

**Aperçu
Infractions routières
(autoroutes incluses)
2023: 1er semestre**

ZP LEUVEN

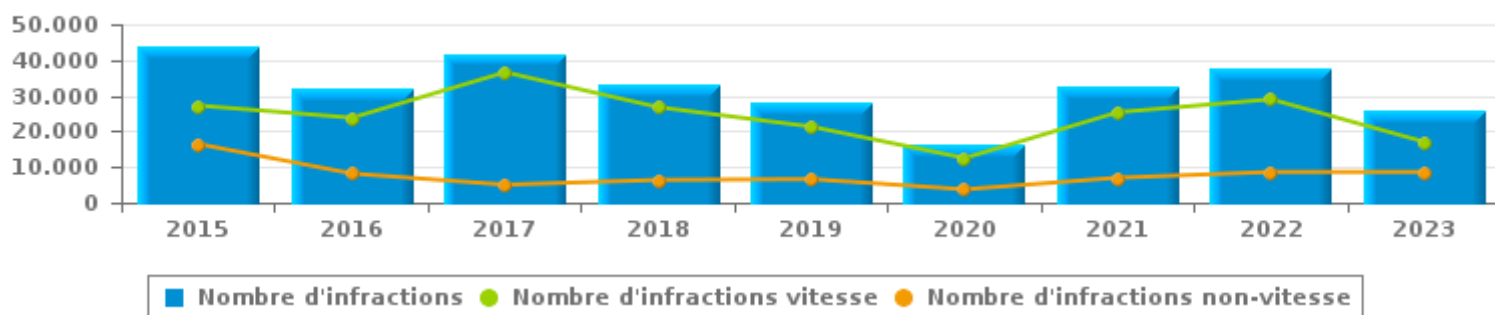


INFRACTIONS ROUTIÈRES (autoroutes incluses) : APERÇU GÉNÉRAL

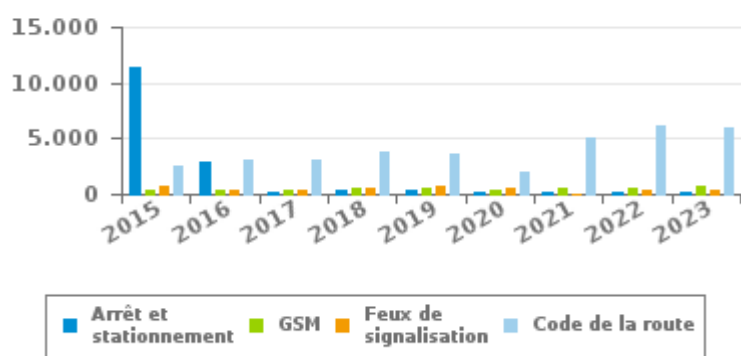
Comparaison 1er semestre 2015 - 2023

	2015	2016	2017	2018	2019	2020	2021	2022	2023
NOMBRE TOTAL D'INFRACTIONS	43.636	31.954	41.588	33.128	27.899	16.225	32.345	37.580	25.640
INFRACTIONS PAR THEME									
	2015	2016	2017	2018	2019	2020	2021	2022	2023
Vitesse	27.218	23.798	36.548	26.752	21.299	12.492	25.351	28.974	17.047
Arrêt et stationnement	11.418	2.804	145	277	431	193	243	251	247
GSM	379	388	338	503	619	282	470	546	724
Casque et vêtements de protection	90	65	51	97	42	22	58	68	57
Ceinture et siège enfant	352	377	243	193	232	69	134	185	174
Feux de signalisation	673	293	346	550	671	524	87	383	423
Code de la route	2.453	3.091	2.996	3.796	3.612	2.034	5.073	6.079	5.996
Alcool	234	336	254	192	182	111	109	148	175
Drogues	29	32	20	29	34	25	61	68	56
Conditions techniques	268	302	165	182	157	141	216	200	200
Immatriculation	107	145	122	145	139	81	123	106	127
Permis de conduire	178	146	139	185	213	117	233	250	215
Assurance	134	115	131	103	145	74	113	140	135
Poids lourds	47	29	58	86	55	38	36	38	26
Autres	18	7	14	22	38	10	14	12	8
Inconnu	38	26	18	16	30	12	24	132	30

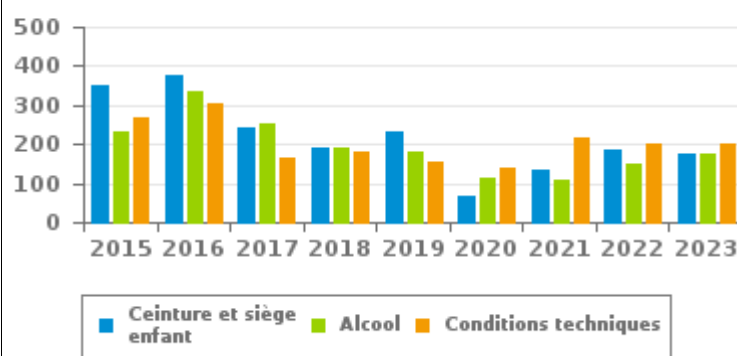
Nombre d'infractions
1er semestre



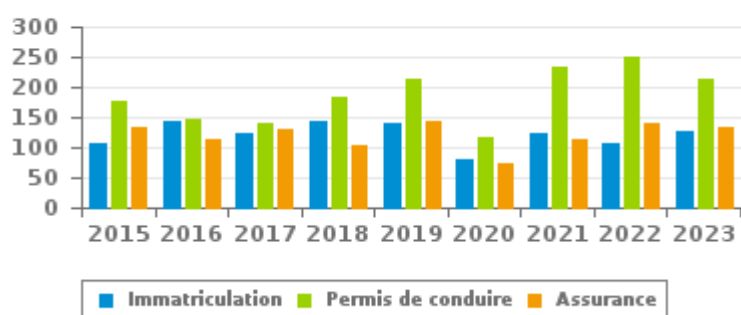
Nombre d'infractions
1er semestre



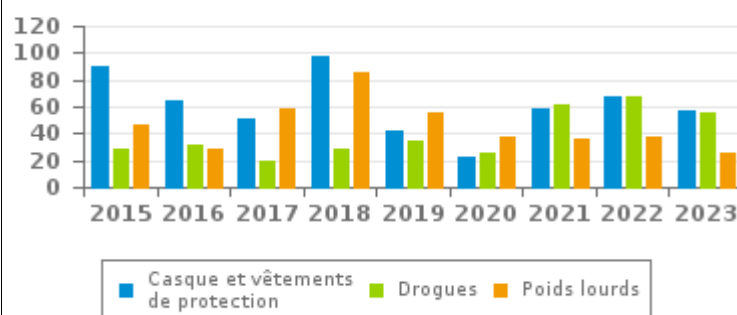
Nombre d'infractions
1er semestre



Nombre d'infractions
1er semestre



Nombre d'infractions
1er semestre





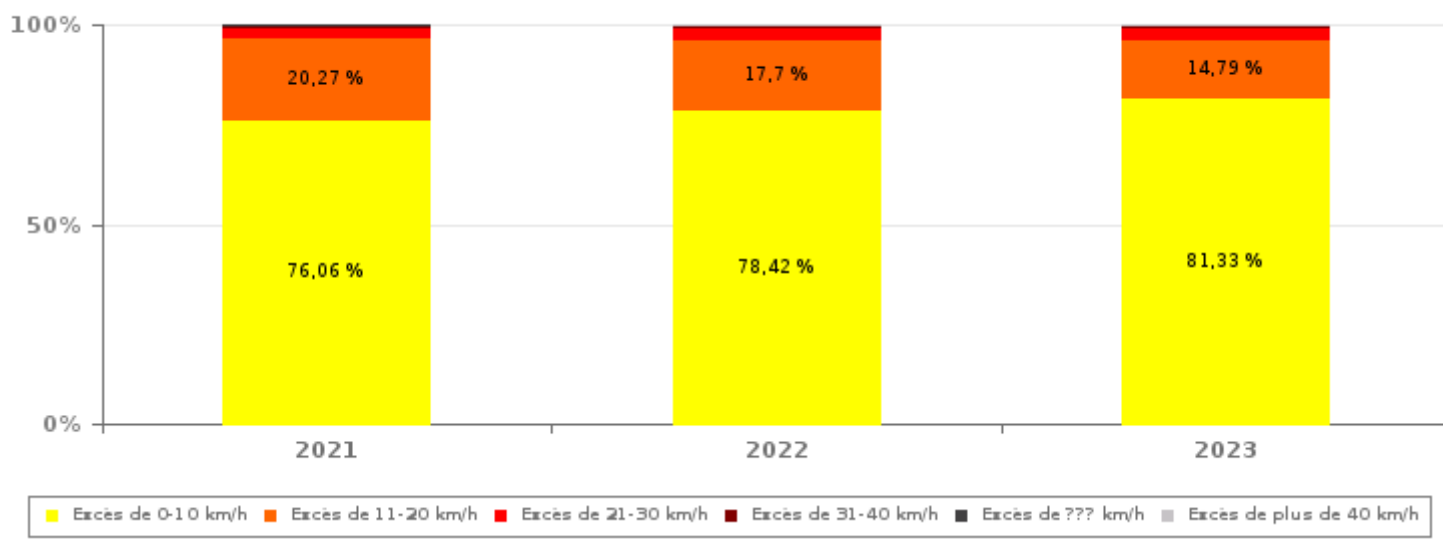
INFRACTIONS ROUTIÈRES (autoroutes incluses) : APERÇU GÉNÉRAL

INFRACTIONS PAR DEGRE DE GRAVITE

Comparaison 1er semestre 2015 - 2023

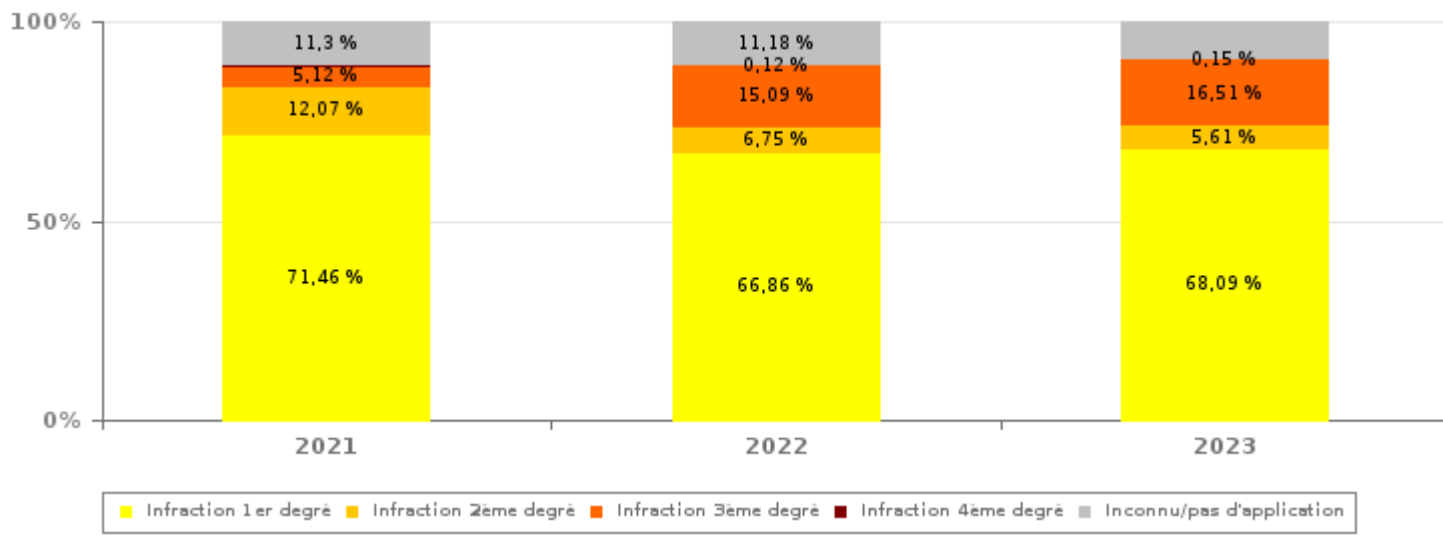
VITESSE	2015	2016	2017	2018	2019	2020	2021	2022	2023
Excès de 0-10 km/h	12.090	10.089	18.320	12.616	10.231	5.417	19.283	22.722	13.865
Excès de 11-20 km/h	13.645	11.981	16.421	12.184	9.882	5.984	5.138	5.129	2.521
Excès de 21-30 km/h	1.205	1.336	1.451	1.515	940	726	704	770	471
Excès de 31-40 km/h	180	249	226	276	145	182	115	183	69
Excès de plus de 40 km/h	44	91	73	105	37	113	37	98	76
Excès de ??? km/h	54	52	57	56	64	70	74	72	45
Sous-total VITESSE	27.218	23.798	36.548	26.752	21.299	12.492	25.351	28.974	17.047

Nombre d'infractions (vitesse): répartition selon la gravité pour le 1er semestre



NON-VITESSE	2015	2016	2017	2018	2019	2020	2021	2022	2023
1er degré	11.569	5.290	2.693	3.462	3.795	1.949	4.998	5.754	5.851
2ème degré	2.768	1.129	754	844	1.160	558	844	581	482
3ème degré	1.121	761	804	1.259	815	720	358	1.299	1.419
4ème degré	30	25	22	22	11	7	4	10	13
Inconnu/Pas d'application	930	951	767	789	819	499	790	962	828
Sous-total NON-VITESSE	16.418	8.156	5.040	6.376	6.600	3.733	6.994	8.606	8.593

Nombre d'infractions (non-vitesse): répartition selon la gravité pour le 1er semestre





INFRACTIONS ROUTIÈRES (autoroutes incluses) : APERÇU GÉNÉRAL

INFRACTIONS PAR DEGRE DE GRAVITE

Comparaison 1er semestre 2015 - 2023



INFRACTIONS ROUTIÈRES (autoroutes incluses) : APERÇU GÉNÉRAL

Comparaison par mois 1er semestre 2023

	Jan	Fév	Mar	Avr	Mai	Juin	TOTAL
NOMBRE TOTAL D'INFRACTIONS	3.475	3.788	4.441	4.281	4.707	4.948	25.640
INFRACTIONS PAR THEME							
	Jan	Fév	Mar	Avr	Mai	Juin	TOTAL
Vitesse	2.306	2.670	2.887	2.808	3.072	3.304	17.047
Arrêt et stationnement	31	52	47	41	37	39	247
GSM	45	69	179	121	165	145	724
Casque et vêtements de protection	2	4	6	10	13	22	57
Ceinture et siège enfant	30	11	33	39	30	31	174
Feux de signalisation	16	35	173	17	58	124	423
Code de la route	867	811	941	1.071	1.182	1.124	5.996
Alcool	28	34	25	40	28	20	175
Drogues	14	7	13	10	4	8	56
Conditions techniques	33	32	34	29	31	41	200
Immatriculation	19	17	19	24	28	20	127
Permis de conduire	58	22	37	27	28	43	215
Assurance	14	15	30	33	25	18	135
Poids lourds	3	6	5	2	3	7	26
Autres	1	1	1	2	2	1	8
Inconnu	8	2	11	7	1	1	30
INFRACTIONS PAR DEGRE DE GRAVI							
	Jan	Fév	Mar	Avr	Mai	Juin	TOTAL
VITESSE							
Excès de 0-10 km/h	1.733	2.143	2.347	2.326	2.542	2.774	13.865
Excès de 11-20 km/h	443	387	436	373	421	461	2.521
Excès de 21-30 km/h	94	104	72	84	73	44	471
Excès de 31-40 km/h	17	14	9	7	15	7	69
Excès de plus de 40 km/h	10	14	16	11	10	15	76
Excès de ??? km/h	9	8	7	7	11	3	45
Sous-total VITESSE	2.306	2.670	2.887	2.808	3.072	3.304	17.047
NON-VITESSE							
1er degré	850	815	897	1.045	1.169	1.075	5.851
2ème degré	66	57	100	89	78	92	482
3ème degré	95	130	397	186	271	340	1.419
4ème degré	1	0	2	6	0	4	13
Inconnu/Pas d'application	157	116	158	147	117	133	828
Sous-total NON-VITESSE	1.169	1.118	1.554	1.473	1.635	1.644	8.593



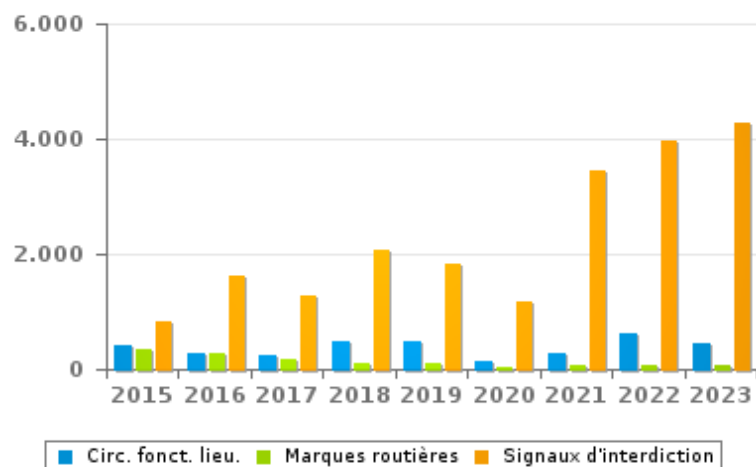
INFRACTIONS ROUTIÈRES (autoroutes incluses) : APERÇU GÉNÉRAL (DÉTAIL)

Comparaison 1er semestre 2015 - 2023

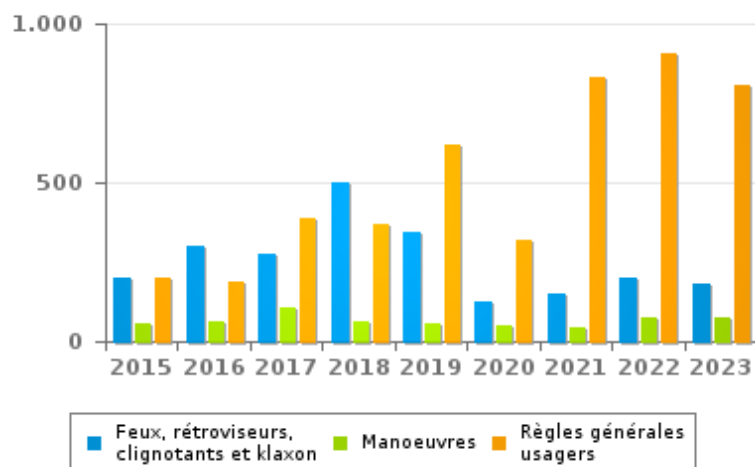
Code de la route

	2015	2016	2017	2018	2019	2020	2021	2022	2023
Signaux d'interdiction	811	1.625	1.265	2.061	1.812	1.186	3.457	3.971	4.259
Règles générales usagers	200	189	389	367	621	321	829	908	809
Circulation en fonction du lieu	400	263	257	469	494	125	293	627	447
Feux, rétroviseurs, clignotants et klaxon	200	298	275	502	341	128	150	202	180
Marques routières	354	273	180	98	94	41	58	52	53
Signaux d'obligation	293	243	316	100	47	66	79	22	29
Manoeuvres	59	60	107	62	58	48	41	77	75
Code de la route: autres	49	55	114	54	59	28	62	57	7
Priorité	25	35	25	20	19	42	46	74	31
Transport de personnes (code de la route)	17	12	21	22	31	11	12	24	34
Chargement des véhicules (code de la route)	21	8	14	13	13	14	30	15	32
Comportement à l'égard de certains usagers	12	10	16	15	13	13	12	36	26
Injonctions des agents qualifiés	12	20	17	13	10	11	4	14	14
TOTAL	2.453	3.091	2.996	3.796	3.612	2.034	5.073	6.079	5.996

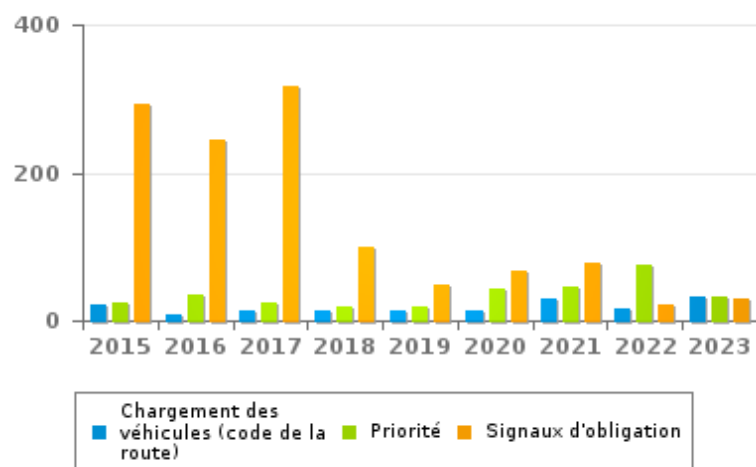
Nombre d'infractions
1er semestre



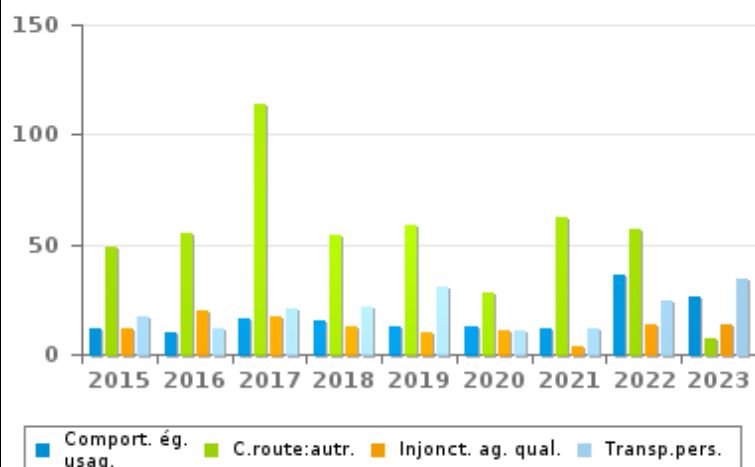
Nombre d'infractions
1er semestre



Nombre d'infractions
1er semestre



Nombre d'infractions
1er semestre





INFRACTIONS ROUTIÈRES (autoroutes incluses) : TOP 5 DES INFRACTIONS

1er semestre 2023

Toutes les infractions

Theme	Article de loi	Nombre d'infractions	% (*)
Vitesse	(Attention : l'infraction suivante est uniquement valable pour la Région flamande) Art. 11.1. Dans les agglomérations, la vitesse est limitée à 50 km à l'heure [...].	11.657	45,46%
Vitesse	(Attention : l'infraction suivante est uniquement valable pour la Région flamande) Art. 11.2.1°- b). En dehors des agglomérations, la vitesse est limitée à 120 km à l'heure [...] sur les voies publiques divisées en quatre bandes de circulation ou plus dont deux au moins sont affectées à chaque sens de circulation, pour autant que les sens de circulation soient séparés autrement qu'avec des marques routières [...]. Les limitations de vitesse inférieures imposées par le signal C43 ou résultant de l'article 11.3. restent d'application. Art. 5. Les usagers doivent se conformer[...] aux signaux routiers [...], lorsque ceux-ci sont réguliers en la forme, suffisamment visibles et placés conformément aux prescriptions du [...] [Code de la route]. Art. 68.3. [...] Sign. C43 [avec la mention 70]. A partir du signal jusqu'au prochain carrefour [ou signal C45], interdiction de circuler à une vitesse supérieure à [70 km/h] [...].	752	2,93%
Vitesse	(Attention : l'infraction suivante est uniquement valable pour la Région flamande) Art. 11.2.3°- b). En dehors des agglomérations, la vitesse est limitée à 70 km à l'heure sur les autres voies publiques. Sur certaines voies publiques, une limitation de vitesse inférieure ou supérieure peut cependant être imposée ou admise [...]. Art. 5. Les usagers doivent se conformer [...] aux signaux routiers [...], lorsque ceux-ci sont réguliers en la forme, suffisamment visibles et placés conformément aux prescriptions du [...] règlement [général sur la police de la circulation routière et de l'usage de la voie publique]. Art. 68.3. [...] Sign. C43 [avec la mention 50]. A partir du signal jusqu'au prochain carrefour [ou signal C45], interdiction de circuler à une vitesse supérieure à [50 km/h] [...].	3.942	15,37%
GSM	Constitue une infraction de 3ème degré en vertu de l'article 3.2°/2 de l'AR du 30-09-2005 : Art. 8.4. Sauf lorsque son véhicule est à l'arrêt ou en stationnement, le conducteur ne peut utiliser, tenir en main ni manipuler aucun appareil électronique mobile doté d'un écran [GSM/Smartphone/...], à moins qu'il ne soit fixé au véhicule dans un support destiné à cette fin.	724	2,82%
Code de la route	Art. 5. Les usagers doivent se conformer aux signaux lumineux de circulation, aux signaux routiers et aux marques routières, lorsque ceux-ci sont réguliers en la forme, suffisamment visibles et placés conformément aux prescriptions du [...] règlement [général sur la police de la circulation routière et de l'usage de la voie publique]. Art. 68.3. [...] Sign. C 3. Accès interdit, dans les deux sens, à tout conducteur.	4.081	15,92%



INFRACTIONS ROUTIÈRES (autoroutes incluses) : TOP 5 DES INFRACTIONS

1er semestre 2023

Infractions du 4ème degré

Theme	Article de loi	Nombre d'infractions	% (*)
Code de la route	Constitue une infraction de 4ème degré en vertu de l'article 4.3° de l'AR du 30-09-2005 :Art. 17.2.3°. Le dépassement par la gauche d'un véhicule attelé [...] ou d'un véhicule à plus de deux roues est interdit à l'approche du sommet d'une côte et dans les virages, lorsque la visibilité est insuffisante, sauf si le dépassement peut se faire sans franchir la ligne blanche continue délimitant la partie de la chaussée affectée à la circulation venant en sens inverse.	2	0,01 %
Code de la route	Constitue une infraction de 4ème degré en vertu de l'article 4.4° de l'AR du 30-09-2005 : Art. 20.3.1°. Il est interdit de s'engager sur un passage à niveau lorsque les barrières sont en mouvement ou fermées.	3	0,01 %
Code de la route	Constitue une infraction de 4ème degré en vertu de l'article 4.4° de l'AR du 30-09-2005 : Art. 20.3.2°. Il est interdit de s'engager sur un passage à niveau lorsque les feux rouges clignotants sont allumés.	6	0,02 %
Code de la route	Constitue une infraction de 4ème degré en vertu de l'article 4.4° de l'AR du 30-09-2005 : Art. 20.3.3°. Il est interdit de s'engager sur un passage à niveau lorsque le signal sonore fonctionne.	1	0,00 %
Code de la route	Constitue une infraction de 4ème degré en vertu de l'article 4.5° de l'AR du 30-09-2005 :Art. 22.2juncto. Les dispositions de l'article 21.4. et 21.6. sont applicables sur les routes pour automobiles.Art. 21.4.2°. Il est interdit sur les autoroutes de faire demi-tour.	1	0,00 %

(*) % par rapport au nombre total d'infractions



INFRACTIONS ROUTIÈRES (autoroutes incluses) : MOMENT

Nombre d'infractions selon le moment de la semaine

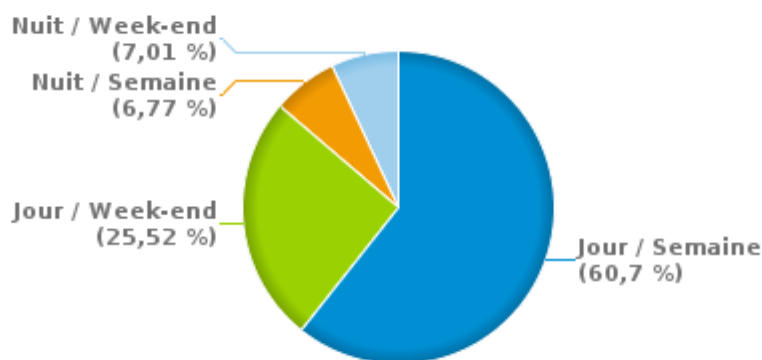
1er semestre 2023

	Semaine			Week-end			TOTAL
	Jour	Nuit	Sous-total	Jour	Nuit	Sous-total	
Vitesse	9.884	1.283	11.167	4.642	1.238	5.880	17.047
Arrêt et stationnement	149	21	170	67	10	77	247
GSM	624	10	634	71	19	90	724
Casque et vêtements de protection	41	1	42	12	3	15	57
Ceinture et siège enfant	108	14	122	29	23	52	174
Feux de signalisation	353	8	361	53	9	62	423
Code de la route	3.894	296	4.190	1.524	282	1.806	5.996
Alcool	19	33	52	24	99	123	175
Drogues	23	7	30	15	11	26	56
Conditions techniques	130	11	141	34	25	59	200
Immatriculation	84	9	93	21	13	34	127
Permis de conduire	127	22	149	29	37	66	215
Assurance	84	14	98	17	20	37	135
Poids lourds	20	1	21	4	1	5	26
Autres	6	0	6	1	1	2	8
Inconnu	18	5	23	1	6	7	30
TOTAL	15.564	1.735	17.299	6.544	1.797	8.341	25.640

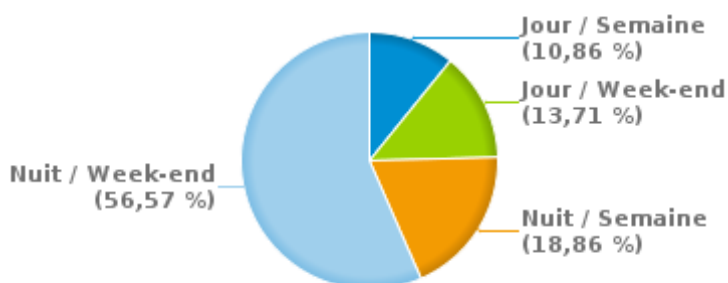
Weekend = Du vendredi 22h00 jusqu'au lundi 06h00
 Semaine = Du lundi 06h00 jusqu'au vendredi 22h00

Jour: de 06h00 à 22h00
 Nuit: de 22h00 à 06h00

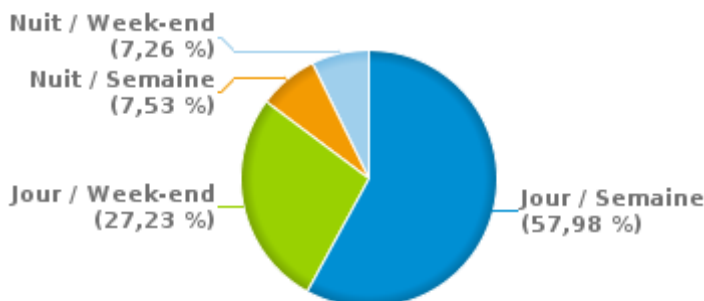
% infractions selon le moment pour le 1er semestre 2023



% infractions alcool selon le moment pour le 1er semestre 2023



% infractions vitesse selon le moment pour le 1er semestre 2023





INFRACTIONS DE VITESSE (autoroutes incluses) : ENDROIT DU CONTRÔLE

2023: 1er semestre

Leuven

Rue	Borne Kilométrique	Nr de maison	Excès de 0-10 km/h	Excès de 11-20 km/h	Excès de 21-30 km/h	Excès de 31-40 km/h	Excès de plus de 40 km/h	Excès de ??? km/h	TOTAL
A2-E314 Dir Heerlen (NL)	81.1			1					1
A2-E314 Dir Heerlen (NL)	87.1							1	1
A2-E314 Dir Heerlen (NL)				1				1	2
A2-E314 Dir Louvain	76.2							1	1
A2-E314 Dir Louvain	77.6							1	1
A2-E314 Dir Louvain	82.0						1	1	2
A2-E314 Dir Louvain								1	1
A2-E314 Dir Louvain accès 16 Gasthuisberg	86.9							1	1
A3-E40 Direction Aachen (D)	19.0						1		1
A3-E40 Direction Aachen (D)	21.0			1	1				2
A3-E40 Direction Aachen (D)	25.0					1			1
A3-E40 Direction Bruxelles	21.6						1	1	2
A3-E40 Direction Bruxelles	21.9	*	34	253	54	9	6		356
A3-E40 Direction Bruxelles				2		1			3
Aarschotsesteenweg		256	1		1				2
Aarschotsesteenweg		36			1				1
Aarschotsesteenweg		58	1	1	3				5
Aarschotsesteenweg		62	1	1			1		3
AARSCHOTSESTEENWEG RICHTING AARSCHOT	52.8		1.524	210	15	4	3		1.756
Albert Woutersstraat		TO 13	1						1
Andreas Vesaliusstraat		45		1					1
Baron Descampslaam		105			8	1			9
Baron Descampslaam		124			3				3
Baron Descampslaam		43				1			1
Blijde-Inkomststraat		21			1				1
Blijde-Inkomststraat								2	2



INFRACTIONS DE VITESSE (autoroutes incluses) : ENDROIT DU CONTRÔLE

2023: 1er semestre

Rue	Borne Kilometrique	Nr de maison	Excès de 0-10 km/h	Excès de 11-20 km/h	Excès de 21-30 km/h	Excès de 31-40 km/h	Excès de plus de 40 km/h	Excès de ??? km/h	TOTAL
Bondgenotenlaan								1	1
Brouwersstraat		37	1			1			2
Brouwersstraat		TO 19	1						1
BRUSSESESTEENWEG RICHTING LEUVEN		66	2.034	86	6	4			2.130
Celestijnenlaan		TO 37			1				1
Désiré Mellaertsstraat		108			1				1
Diestsepoort								1	1
Diestsesteenweg		104						5	5
Diestsesteenweg		269						3	3
Diestsesteenweg								1	1
DIESTSESTEENWEG RICHTING LEUVEN		715	2.132	523	54	5	16		2.730
Doleegstraat		15		1					1
Eénmeilaan		100			3				3
Fonteinstraat		105		1					1
Frederik Lintsstraat		78			1				1
Galgebergstraat		10			1	1			2
Galgebergstraat		18			3				3
Gebroeders Tassetstraat		34			1				1
Gebroeders Tassetstraat								1	1
Geldenaaksebaan		460			2	1			3
Geldenaaksebaan								1	1
Gemeentestraat		105		1					1
Gemeentestraat		84			3				3
Grensstraat		37		1	1				2
Heidebergstraat		298			3				3
Heidebergstraat		320			2				2
Heidebergstraat		325	1		5				6



INFRACTIONS DE VITESSE (autoroutes incluses) : ENDROIT DU CONTRÔLE

2023: 1er semestre

Rue	Borne Kilometrique	Nr de maison	Excès de 0-10 km/h	Excès de 11-20 km/h	Excès de 21-30 km/h	Excès de 31-40 km/h	Excès de plus de 40 km/h	Excès de ??? km/h	TOTAL
Heidebergstraat		343	1						1
Heidebergstraat		TO 31		1					1
Herentsesteenweg		100			3				3
Herentsesteenweg		51			2				2
Hertogstraat		159	1						1
Holsbeeksesteenweg		319			1	2			3
Holsbeeksesteenweg		326		1	3				4
Holsbeeksesteenweg		369A			4	1			5
Holsbeeksesteenweg		383			1				1
Jaagpad								2	2
Jean-Baptiste Van Monsstraat								2	2
Joanna-Maria Artoisplein								1	1
Jules Vandenbemptlaan		55		1					1
Kapucijnenvoer								1	1
Kolonel Begaultlaan		81			1				1
Koning Albertlaan		30	1						1
Koning Boudewijnlaan		0.4					1		1
Koning Boudewijnlaan			131	54	12			2	199
Koning Leopold III-laan		32			2				2
Koning Leopold III-laan		56	1		1				2
Kortrijksestraat		190			3				3
Liemingenstraat		20			1				1
Liemingenstraat		48		2					2
LUDENSCHIEDSINGEL RICHTING J.M. ARTOISPLEIN	0.3		257	253	15	6	13		544
Martelarenlaan								1	1
Mathieu de Layensplein								1	1
Mechelsesteenweg		57			1				1



INFRACTIONS DE VITESSE (autoroutes incluses) : ENDROIT DU CONTRÔLE

2023: 1er semestre

Rue	Borne Kilométrique	Nr de maison	Excès de 0-10 km/h	Excès de 11-20 km/h	Excès de 21-30 km/h	Excès de 31-40 km/h	Excès de plus de 40 km/h	Excès de ??? km/h	TOTAL
Meerdaalboslaan			57	17	7				81
Molstraat		TGO 4			1				1
Monseigneur Van Waeyenberghlaan		12	1						1
Monseigneur Van Waeyenberghlaan		62			8				8
N2B VUURKRUISENLAAN RICHTING ARTOISPLEIN	0.28		913	168	15	2	2		1.100
Naamseseenweg		511			1				1
Naamseseenweg		529			1				1
Naamseseenweg		TO 50			1				1
Naamsestraat		68						1	1
Oudebaan		308	14	4	1				19
Oudebaan		317	9	2					11
Philipslaan		4	1						1
Platte Lostraat		433			1				1
Platte Lostraat		478			2				2
Platte Lostraat		507		2	3				5
Platte Lostraat		541			1				1
Platte Lostraat		582	1		6	2			9
R23 Côté Extérieur								1	1
Renessingel								2	2
Schoolbergenstraat		101	1		4				5
Schoolbergenstraat		17			2				2
Schoolbergenstraat		83			6				6
Schoolbergenstraat		95			6		1		7
's-Hertogenlaan		50			10	1	1		12
's-Hertogenlaan		54			5				5
Sint-Jansbergeseenweg		489			31	5			36
Sint-Jansbergeseenweg		61		1	5	1			7



INFRACTIONS DE VITESSE (autoroutes incluses) : ENDROIT DU CONTRÔLE

2023: 1er semestre

Rue	Borne Kilometrique	Nr de maison	Excès de 0-10 km/h	Excès de 11-20 km/h	Excès de 21-30 km/h	Excès de 31-40 km/h	Excès de plus de 40 km/h	Excès de ??? km/h	TOTAL
Sint-Jansbergsesteenweg		63			1				1
Sint-Jansbergsesteenweg		71			1				1
Sint-Jansbergsesteenweg		73		1	1				2
Sint-Jansbergsesteenweg		TO 48	1		11	2			14
Spoordijk		Z/N			1	1			2
Spoordijk		ZN	1	1	11	6	2		21
Tervuursesteenweg		28	1		4				5
Tervuursesteenweg		435			2				2
Tervuursesteenweg		50		1	1				2
Tervuursesteenweg		TO 43			1				1
Tervuursesteenweg								1	1
Tervuursevest								1	1
TERVUURSEVEST RICHTING KAPUCIJNENVOER		54	3.945	458	38	4	23		4.468
Tessenstraat		TGO 1		1					1
Tiensesteenweg		335	1		2				3
Tiensesteenweg							1	1	2
TIENSESTEENWEG RICHTING LEUVEN CENTRUM		289	2.791	465	31	7	2		3.296
Trolieberg		72			9				9
Tweekleinewegenstraat		74	3	3					6
Vaartdijk		2						1	1
Vaartstraat								1	1
Vismarkt								1	1
Wakkerzeelsebaan		216			5				5
Weggevoerdenstraat		106	1						1
Weggevoerdenstraat		126			1				1
Weggevoerdenstraat		171	1		1				2
Weggevoerdenstraat		176			4				4



INFRACTIONS DE VITESSE (autoroutes incluses) : ENDROIT DU CONTRÔLE

2023: 1er semestre

Rue	Borne Kilometrique	Nr de maison	Excès de 0-10 km/h	Excès de 11-20 km/h	Excès de 21-30 km/h	Excès de 31-40 km/h	Excès de plus de 40 km/h	Excès de ??? km/h	TOTAL
Wijgmaalsesteenweg		108			1		1		2
Wijgmaalsesteenweg		50		1	1				2
Wijgmaalsesteenweg		68			1				1
Wijgmaalsesteenweg		74			2				2
Wijgmaalsesteenweg								1	1
Wilselsesteenweg								1	1
TOTAL			13.865	2.521	471	69	76	45	17.047



INFRACTIONS DE VITESSE (autoroutes incluses) : RÉGIME VITESSE

1er semestre 2023

Vitesse autorisée	Excès de 0-10 km/h	Excès de 11-20 km/h	Excès de 21-30 km/h	Excès de 31-40 km/h	Excès de plus de 40	Excès de ??? km/h	TOTAL
30	15	14	130	10	3	0	172
50	13.345	1.916	251	42	50	0	15.604
70	394	308	30	6	14	0	752
90	60	22	4	0	0	0	86
120	25	252	55	11	9	0	352
Inconnu	26	9	1	0	0	45	81
TOTAL	13.865	2.521	471	69	76	45	17.047

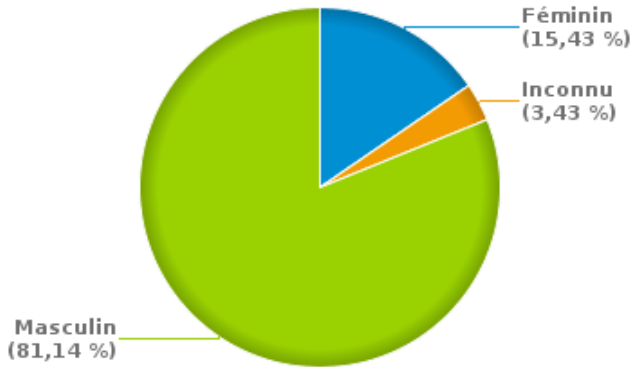
INFRACTIONS ROUTIÈRES (autoroutes incluses) : PROFIL DES CONTREVENANTS

1er semestre 2023

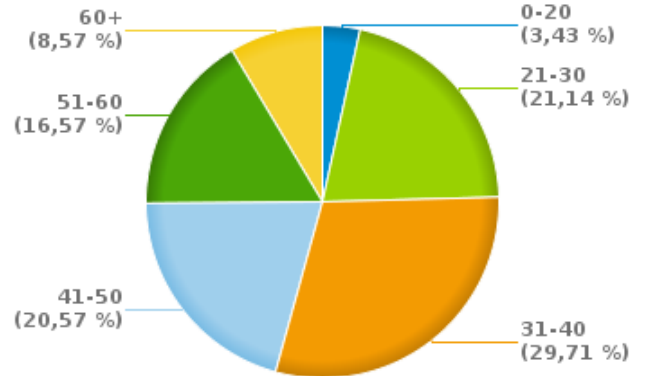
Nombre d'infractions d'alcool par catégorie d'âge et par sexe

	Masculin	Féminin	Inconnu	TOTAL
0-20	6	0	0	6
21-30	28	7	2	37
31-40	43	8	1	52
41-50	29	6	1	36
51-60	22	5	2	29
60+	14	1	0	15
TOTAL	142	27	6	175

% infractions alcool par sexe pour le 1er semestre 2023



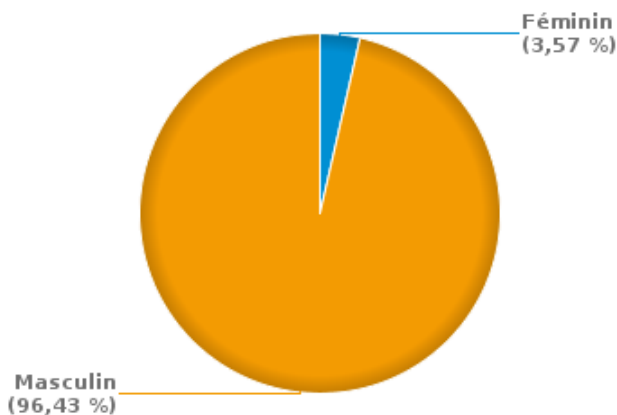
% infractions alcool par catégorie d'âge pour le 1er semestre 2023



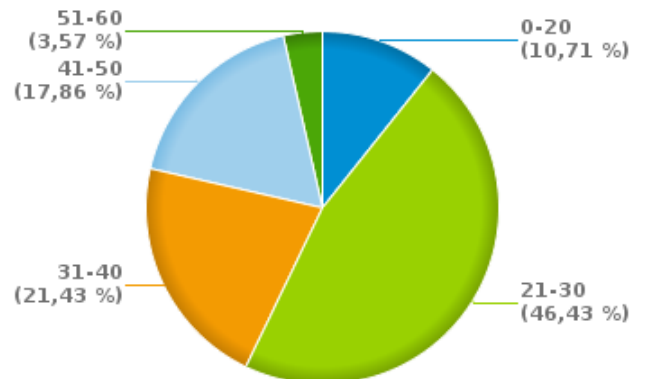
Nombre d'infractions de drogues par catégorie d'âge et par sexe

	Féminin	Masculin	TOTAL
0-20	0	6	6
21-30	1	25	26
31-40	1	11	12
41-50	0	10	10
51-60	0	2	2
TOTAL	2	54	56

% infractions drogues par sexe pour le 1er semestre 2023



% infractions drogues par catégorie d'âge pour le 1er semestre 2023





INFRACTIONS ROUTIÈRES
FILTRES ET PARAMÈTRES SELECTIONNÉS
DANS CE RAPPORT

Année de début de l'infraction	2015
Année de fin de l'infraction	2023
Trimestre(s)	Trim. 1;Trim. 2
Zone de police	ZP LEUVEN
Unité locale/fédérale	
Hors/sur autoroute	(autoroutes incluses)
Unité de police constatante	
Date de clôture de la banque de données	30/09/2023

Date de mise à jour du rapport	08 NOV. 2023 17:00:17
---------------------------------------	-----------------------