

**Aperçu
Infractions routières
(autoroutes incluses)
2023: 1er semestre**

ZP NINOVE

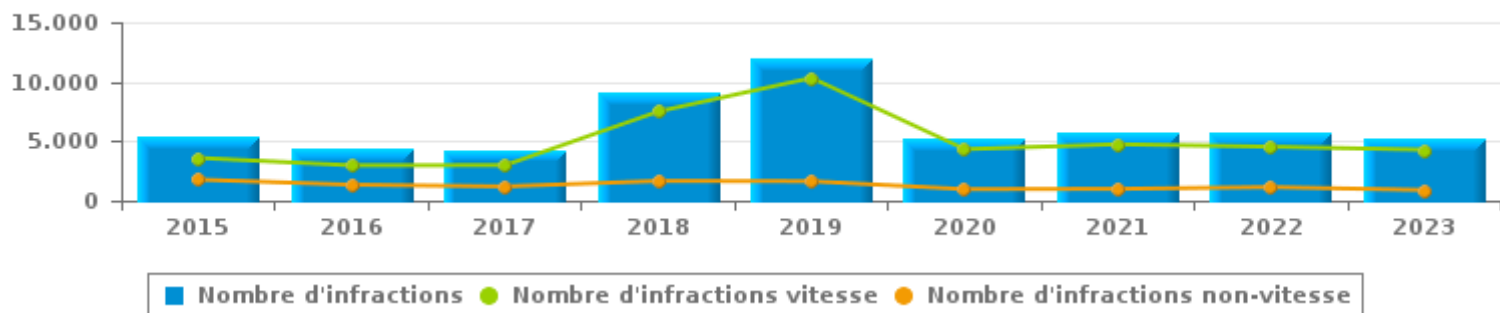


INFRACTIONS ROUTIÈRES (autoroutes incluses) : APERÇU GÉNÉRAL

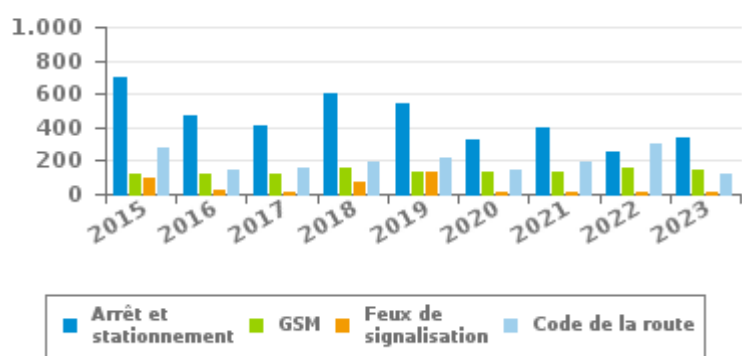
Comparaison 1er semestre 2015 - 2023

	2015	2016	2017	2018	2019	2020	2021	2022	2023
NOMBRE TOTAL D'INFRACTIONS	5.368	4.305	4.177	9.160	11.955	5.297	5.734	5.676	5.182
INFRACTIONS PAR THEME									
	2015	2016	2017	2018	2019	2020	2021	2022	2023
Vitesse	3.595	2.967	2.980	7.501	10.321	4.330	4.741	4.536	4.285
Arrêt et stationnement	702	473	408	598	544	331	402	252	334
GSM	115	116	118	151	133	130	127	154	139
Casque et vêtements de protection	7	9	9	5	8	4	2	13	6
Ceinture et siège enfant	66	82	78	117	97	71	42	66	35
Feux de signalisation	102	19	12	68	134	18	9	8	14
Code de la route	282	143	162	193	211	144	191	300	115
Alcool	56	63	46	60	75	41	21	41	49
Drogues	38	56	28	46	70	39	34	43	29
Conditions techniques	176	128	115	206	113	65	74	92	68
Immatriculation	74	53	61	80	73	34	30	45	11
Permis de conduire	84	96	83	80	98	39	38	80	58
Assurance	54	80	48	47	54	25	14	30	15
Poids lourds	14	14	26	8	21	24	8	4	0
Autres	2	3	1	0	1	1	0	0	1
Inconnu	1	3	2	0	2	1	1	12	23

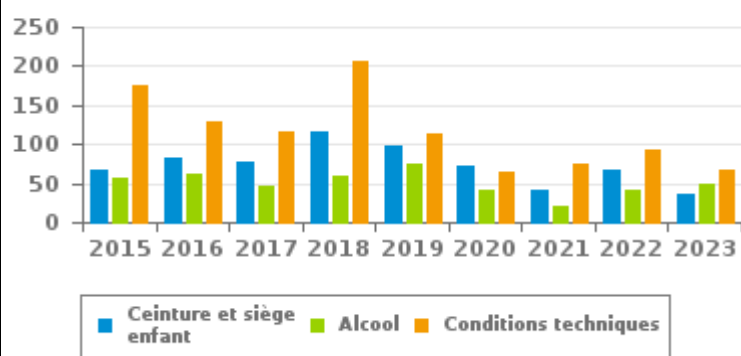
Nombre d'infractions
1er semestre



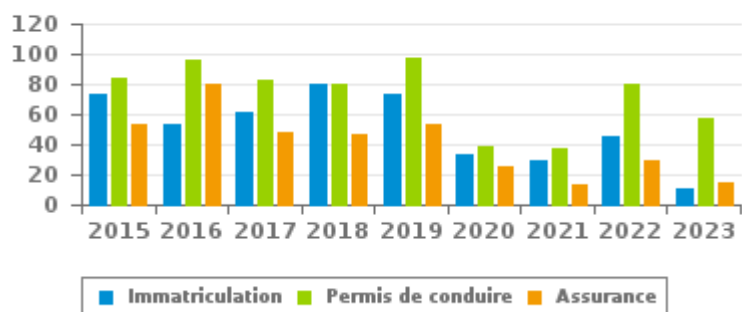
Nombre d'infractions
1er semestre



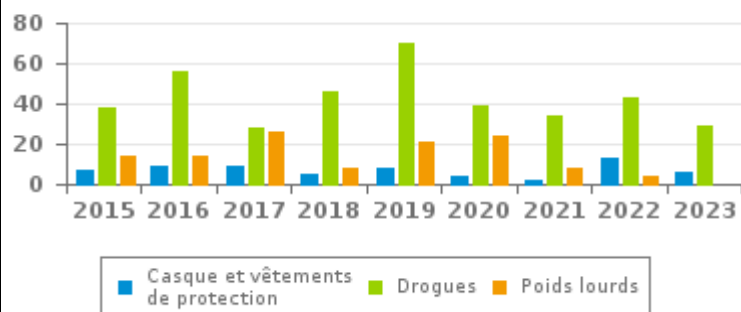
Nombre d'infractions
1er semestre



Nombre d'infractions
1er semestre



Nombre d'infractions
1er semestre





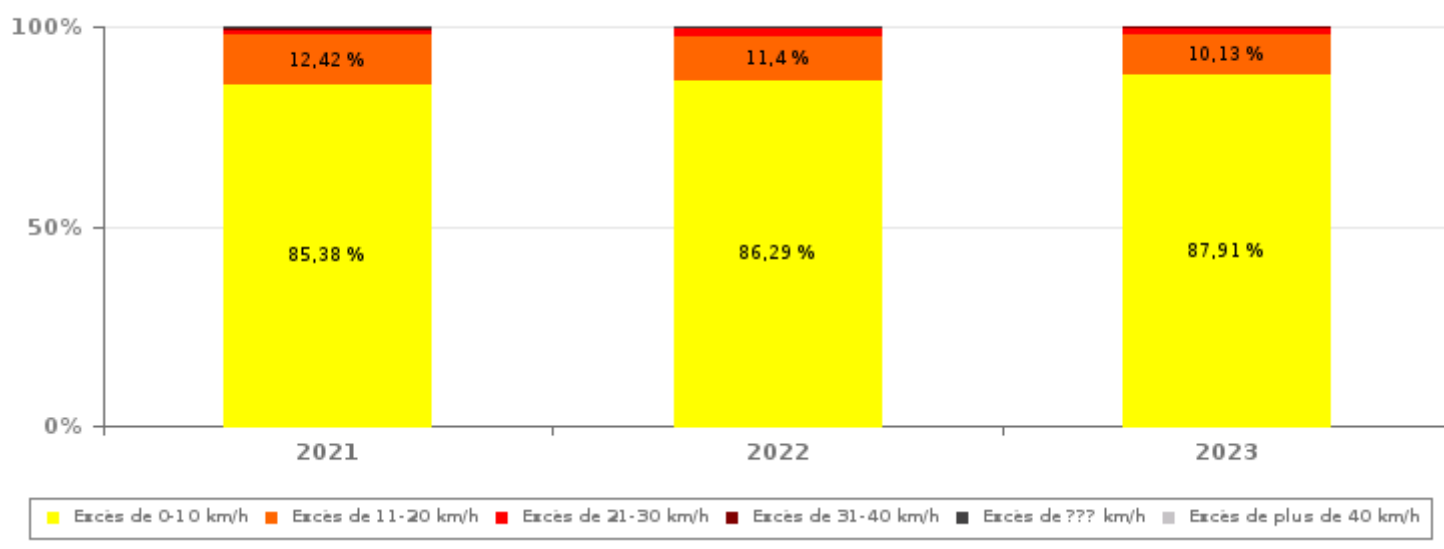
INFRACTIONS ROUTIÈRES (autoroutes incluses) : APERÇU GÉNÉRAL

INFRACTIONS PAR DEGRE DE GRAVITE

Comparaison 1er semestre 2015 - 2023

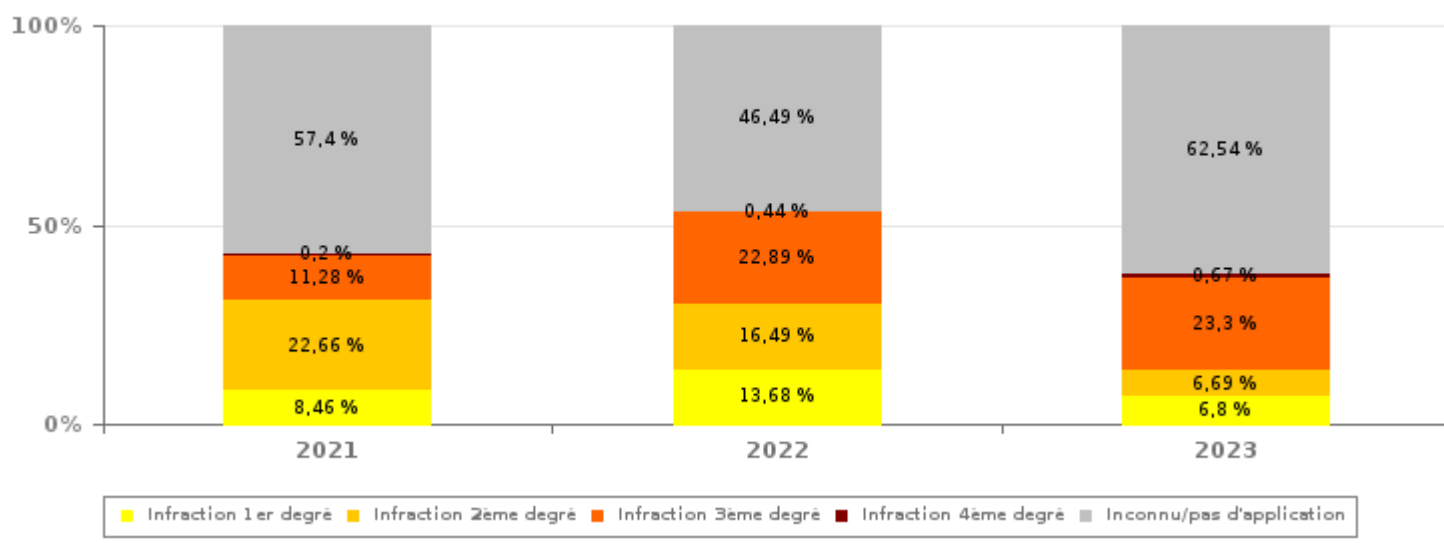
VITESSE	2015	2016	2017	2018	2019	2020	2021	2022	2023
Excès de 0-10 km/h	2.793	2.149	2.191	6.022	8.618	3.686	4.048	3.914	3.767
Excès de 11-20 km/h	644	606	616	1.192	1.444	535	589	517	434
Excès de 21-30 km/h	116	139	128	230	189	75	64	72	65
Excès de 31-40 km/h	26	36	31	43	39	13	16	15	10
Excès de plus de 40 km/h	9	23	5	10	21	12	6	4	4
Excès de ??? km/h	7	14	9	4	10	9	18	14	5
Sous-total VITESSE	3.595	2.967	2.980	7.501	10.321	4.330	4.741	4.536	4.285

Nombre d'infractions (vitesse): répartition selon la gravité pour le 1er semestre



NON-VITESSE	2015	2016	2017	2018	2019	2020	2021	2022	2023
1er degré	762	195	233	208	185	93	84	156	61
2ème degré	417	245	257	317	341	248	225	188	60
3ème degré	171	62	64	165	184	75	112	261	209
4ème degré	2	5	13	4	1	4	2	5	6
Inconnu/Pas d'application	421	831	630	965	923	547	570	530	561
Sous-total NON-VITESSE	1.773	1.338	1.197	1.659	1.634	967	993	1.140	897

Nombre d'infractions (non-vitesse): répartition selon la gravité pour le 1er semestre





INFRACTIONS ROUTIÈRES (autoroutes incluses) : APERÇU GÉNÉRAL

INFRACTIONS PAR DEGRE DE GRAVITE

Comparaison 1er semestre 2015 - 2023



INFRACTIONS ROUTIÈRES (autoroutes incluses) : APERÇU GÉNÉRAL

Comparaison par mois 1er semestre 2023

	Jan	Fév	Mar	Avr	Mai	Juin	TOTAL
NOMBRE TOTAL D'INFRACTIONS	920	366	519	560	1.383	1.434	5.182
INFRACTIONS PAR THEME							
	Jan	Fév	Mar	Avr	Mai	Juin	TOTAL
Vitesse	731	181	462	442	1.214	1.255	4.285
Arrêt et stationnement	58	108	34	53	29	52	334
GSM	9	21	4	11	41	53	139
Casque et vêtements de protection	0	0	0	1	5	0	6
Ceinture et siège enfant	3	3	3	1	9	16	35
Feux de signalisation	3	4	3	3	1	0	14
Code de la route	25	22	5	22	26	15	115
Alcool	16	5	2	6	6	14	49
Drogues	10	2	2	4	8	3	29
Conditions techniques	17	15	4	7	12	13	68
Immatriculation	3	2	0	1	3	2	11
Permis de conduire	14	2	0	9	23	10	58
Assurance	7	1	0	0	6	1	15
Poids lourds	0	0	0	0	0	0	0
Autres	1	0	0	0	0	0	1
Inconnu	23	0	0	0	0	0	23
INFRACTIONS PAR DEGRE DE GRAVI							
	Jan	Fév	Mar	Avr	Mai	Juin	TOTAL
VITESSE							
Excès de 0-10 km/h	632	141	392	375	1.099	1.128	3.767
Excès de 11-20 km/h	84	31	57	53	100	109	434
Excès de 21-30 km/h	13	8	11	10	9	14	65
Excès de 31-40 km/h	0	1	1	1	5	2	10
Excès de plus de 40 km/h	1	0	1	0	1	1	4
Excès de ??? km/h	1	0	0	3	0	1	5
Sous-total VITESSE	731	181	462	442	1.214	1.255	4.285
	Jan	Fév	Mar	Avr	Mai	Juin	TOTAL
NON-VITESSE							
1er degré	10	16	0	10	20	5	61
2ème degré	12	9	5	6	14	14	60
3ème degré	24	28	11	23	58	65	209
4ème degré	0	4	0	1	0	1	6
Inconnu/Pas d'application	143	128	41	78	77	94	561
Sous-total NON-VITESSE	189	185	57	118	169	179	897



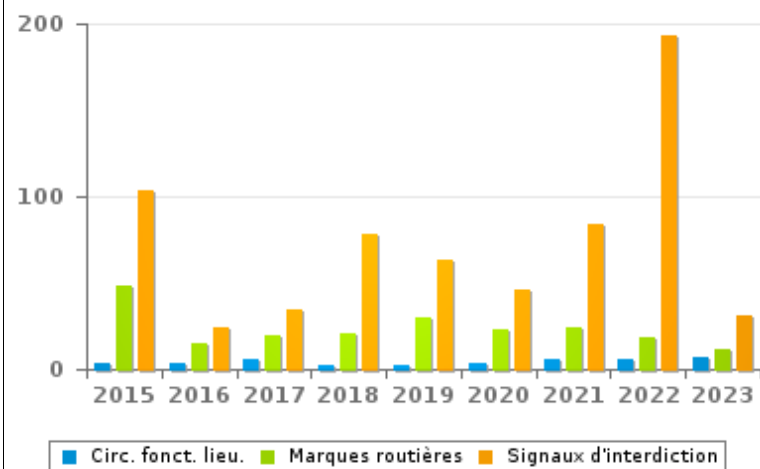
INFRACTIONS ROUTIÈRES (autoroutes incluses) : APERÇU GÉNÉRAL (DÉTAIL)

Comparaison 1er semestre 2015 - 2023

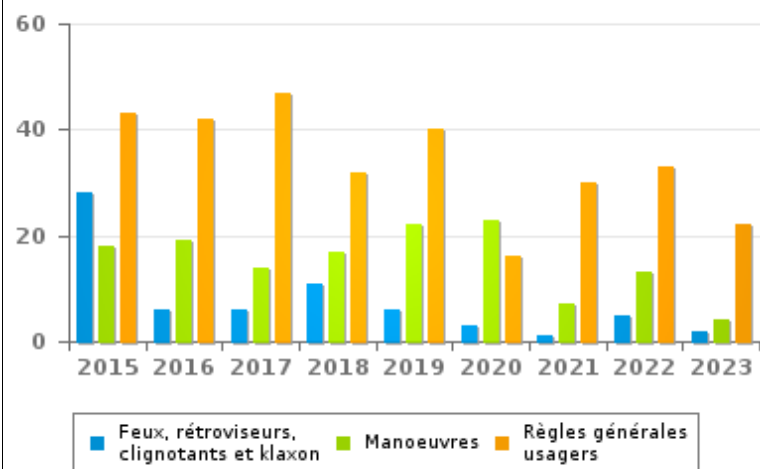
Code de la route

	2015	2016	2017	2018	2019	2020	2021	2022	2023
Signaux d'interdiction	104	24	34	78	63	46	84	193	31
Règles générales usagers	43	42	47	32	40	16	30	33	22
Marques routières	48	15	20	21	30	23	24	18	11
Manoeuvres	18	19	14	17	22	23	7	13	4
Chargement des véhicules (code de la route)	15	9	7	14	22	11	17	17	14
Priorité	8	6	7	7	12	6	10	9	9
Feux, rétroviseurs, clignotants et klaxon	28	6	6	11	6	3	1	5	2
Circulation en fonction du lieu	4	4	6	2	2	3	6	6	7
Signaux d'obligation	7	1	8	1	5	2	6	1	4
Injonctions des agents qualifiés	4	7	4	2	5	3	3	2	4
Transport de personnes (code de la route)	2	8	6	4	2	4	2	0	4
Comportement à l'égard de certains usagers	0	1	3	1	2	4	1	3	3
Code de la route: autres	1	1	0	3	0	0	0	0	0
TOTAL	282	143	162	193	211	144	191	300	115

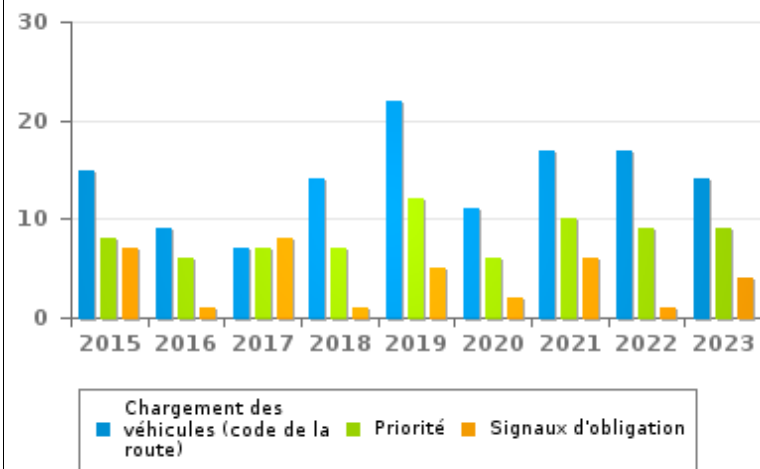
Nombre d'infractions 1er semestre



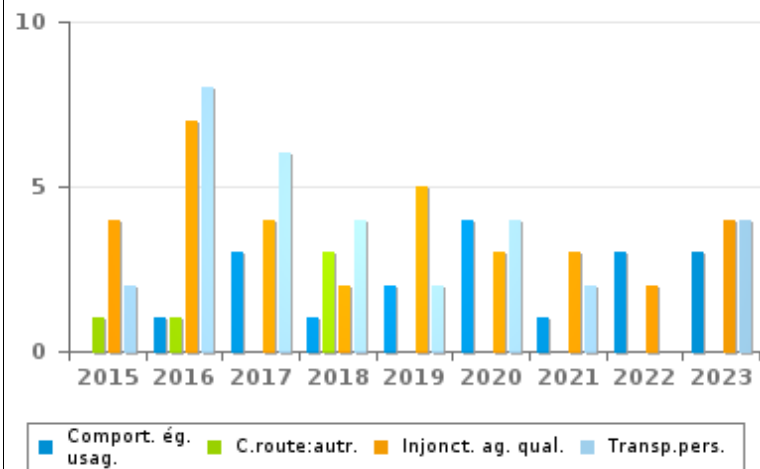
Nombre d'infractions 1er semestre



Nombre d'infractions 1er semestre



Nombre d'infractions 1er semestre





INFRACTIONS ROUTIÈRES (autoroutes incluses) : TOP 5 DES INFRACTIONS

1er semestre 2023

Toutes les infractions

Theme	Article de loi	Nombre d'infractions	% (*)
Vitesse	(Attention : l'infraction suivante est uniquement valable pour la Région flamande) Art. 11.1. Dans les agglomérations, la vitesse est limitée à 50 km à l'heure [...].	3.070	59,24%
Vitesse	(Attention : l'infraction suivante est uniquement valable pour la Région flamande) Art. 11.2.3°.b). En dehors des agglomérations, la vitesse est limitée à 70 km à l'heure sur les autres voies publiques.	424	8,18%
Vitesse	(Attention : l'infraction suivante est uniquement valable pour la Région flamande) Art. 11.2.3°- b). En dehors des agglomérations, la vitesse est limitée à 70 km à l'heure sur les autres voies publiques. Sur certaines voies publiques, une limitation de vitesse inférieure ou supérieure peut cependant être imposée ou admise [...]. Art. 5. Les usagers doivent se conformer [...] aux signaux routiers [...], lorsque ceux-ci sont réguliers en la forme, suffisamment visibles et placés conformément aux prescriptions du [...] règlement [général sur la police de la circulation routière et de l'usage de la voie publique]. Art. 68.3. [...] Sign. C43 [avec la mention 50]. A partir du signal jusqu'au prochain carrefour [ou signal C45], interdiction de circuler à une vitesse supérieure à [50 km/h] [...].	624	12,04%
Vitesse	(Attention : l'infraction suivante est uniquement valable pour la Région flamande) Limitations de vitesse / zone 50 / voies publiques hors agglomération, à l'exception des autoroutes. Art. 5. Les usagers doivent se conformer aux signaux lumineux de circulation, aux signaux routiers et aux marques routières, lorsque ceux-ci sont réguliers en la forme, suffisamment visibles et placés conformément aux prescriptions du [...] règlement [général sur la police de la circulation routière et de l'usage de la voie publique]. Art. 68.3. [...] Sign. C43 [à validité zonale et mention 50]. A partir du signal [...] [jusqu'au signal de fin de zone], interdiction de circuler à une vitesse supérieure à [50 km/h] [...]. Art. 65.5.10. Les zones de vitesse sont indiquées par le signal C43 auquel la validité zonale est conférée conformément au point 65.5.3. A partir du signal de zone jusqu'au signal de fin de zone, il est interdit de rouler à une vitesse supérieure à la vitesse de la zone [...].	148	2,86%
Arrêt et stationnement		315	6,08%

Infractions du 4ème degré

Theme	Article de loi	Nombre d'infractions	% (*)
Code de la route	Constitue une infraction de 4ème degré en vertu de l'article 4.4° de l'AR du 30-09-2005 : Art. 20.3.1°. Il est interdit de s'engager sur un passage à niveau lorsque les barrières sont en mouvement ou fermées.	2	0,04 %
Code de la route	Constitue une infraction de 4ème degré en vertu de l'article 4.4° de l'AR du 30-09-2005 : Art. 20.3.2°. Il est interdit de s'engager sur un passage à niveau lorsque les feux rouges clignotants sont allumés.	4	0,08 %

(*) % par rapport au nombre total d'infractions

INFRACTIONS ROUTIÈRES (autoroutes incluses) : MOMENT

Nombre d'infractions selon le moment de la semaine

1er semestre 2023

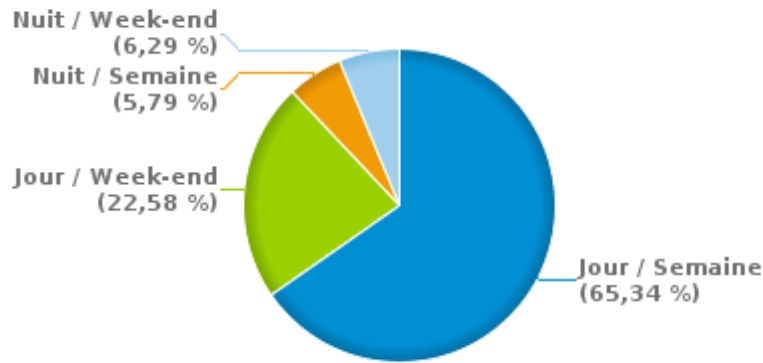


	Semaine			Week-end			TOTAL
	Jour	Nuit	Sous-total	Jour	Nuit	Sous-total	
Vitesse	2.880	260	3.140	865	280	1.145	4.285
Arrêt et stationnement	180	11	191	131	12	143	334
GSM	117	0	117	21	1	22	139
Casque et vêtements de protection	4	0	4	2	0	2	6
Ceinture et siège enfant	18	0	18	17	0	17	35
Feux de signalisation	10	1	11	3	0	3	14
Code de la route	65	8	73	35	7	42	115
Alcool	9	4	13	29	7	36	49
Drogues	13	1	14	9	6	15	29
Conditions techniques	43	10	53	13	2	15	68
Immatriculation	4	1	5	5	1	6	11
Permis de conduire	27	2	29	19	10	29	58
Assurance	10	1	11	4	0	4	15
Poids lourds	0	0	0	0	0	0	0
Autres	0	0	0	1	0	1	1
Inconnu	6	1	7	16	0	16	23
TOTAL	3.386	300	3.686	1.170	326	1.496	5.182

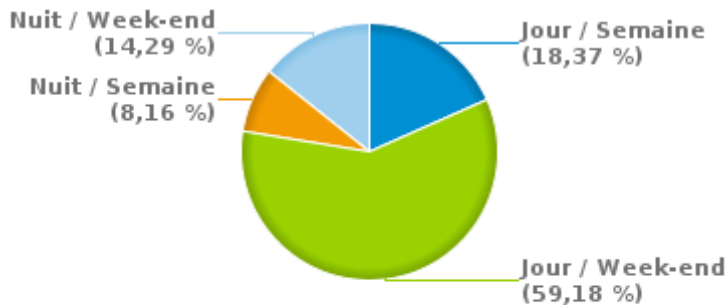
Weekend = Du vendredi 22h00 jusqu'au lundi 06h00
 Semaine = Du lundi 06h00 jusqu'au vendredi 22h00

Jour: de 06h00 à 22h00
 Nuit: de 22h00 à 06h00

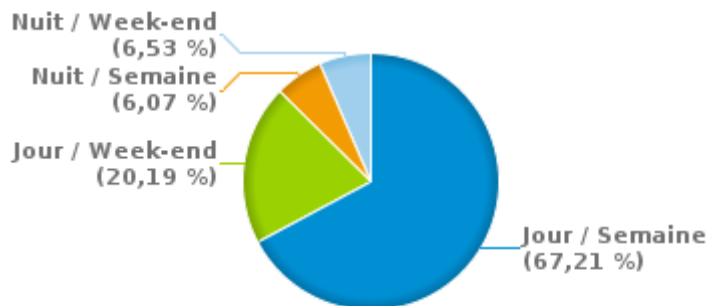
% infractions selon le moment pour le 1er semestre 2023



% infractions alcool selon le moment pour le 1er semestre 2023



% infractions vitesse selon le moment pour le 1er semestre 2023





INFRACTIONS DE VITESSE (autoroutes incluses) : ENDROIT DU CONTRÔLE

2023: 1er semestre

Ninove

Rue	Borne Kilométrique	Nr de maison	Excès de 0-10 km/h	Excès de 11-20 km/h	Excès de 21-30 km/h	Excès de 31-40 km/h	Excès de plus de 40 km/h	Excès de ??? km/h	TOTAL
AALSTERSESTEENWEG RICHTING AALST		128	30	3					33
AALSTERSESTEENWEG RICHTING NINOVE		128	35	3					38
Aardeweg		70	1						1
AARDEWEG RICHTING APPELTERRE		70	45	5	1				51
AARDEWEG RICHTING APPELTERRE		79	26	5	1				32
AARDEWEG RICHTING NINOVE		70	35	3					38
AARDEWEG RICHTING NINOVE		79	51	5					56
Albertlaan		109			1				1
BRAKELSESTEENWEG RICHTING BRAKEL		113	18						18
BRAKELSESTEENWEG RICHTING NINOVE		113	2						2
BREEWEG RICHTING APPELTERRE		22	8						8
BREEWEG RICHTING ZANDBERGEN		22	8	1					9
Brusselsesteenweg								1	1
DENDERHOUTEMBAAN RICHTING DENDERHOUTEM		88	7						7
DENDERHOUTEMBAAN RICHTING NINOVE		88	14	1					15
Dreefstraat		48					1		1
EDINGSESTEENWEG RICHTING EDINGEN		438	107	18	3				128
EDINGSESTEENWEG RICHTING NINOVE		438	82	5	1				88
EICHEMSTRAAT RICHTING APPELTERRE		37	27	5					32
EICHEMSTRAAT RICHTING NINOVE		37	8	3	1				12
GERAARDSBERGSESTEENWEG RICHTING AALST		334	83	16	5				104
GERAARDSBERGSESTEENWEG RICHTING GERAARDSBERG		334	123	12	1				136
GROENSTRAAT RICHTING HAALTERT		63	12						12
GROENSTRAAT RICHTING NINOVE		63	11						11
Halsesteenweg		430				1			1
Halsesteenweg								1	1



INFRACTIONS DE VITESSE (autoroutes incluses) : ENDROIT DU CONTRÔLE

2023: 1er semestre

Rue	Borne Kilometrique	Nr de maison	Excès de 0-10 km/h	Excès de 11-20 km/h	Excès de 21-30 km/h	Excès de 31-40 km/h	Excès de plus de 40 km/h	Excès de ??? km/h	TOTAL
HALSESTEENWEG RICHTING HALLE		430	296	54	7	1			358
HALSESTEENWEG RICHTING NINOVE		430	300	49	7				356
HEIREBAAN RICHTING NINOVE		341	25	1					26
HEIREBAAN RICHTING NINOVE		361	30	1					31
HEIREBAAN RICHTING ZANDBERGEN		341	43	8	1				52
HEIREBAAN RICHTING ZANDBERGEN		361	6						6
HEMELRIJK RICHTING DENDERWINDEKE		128	3						3
HEMELRIJK RICHTING DENDERWINDEKE		70	25	1					26
HEMELRIJK RICHTING MEERBEKE		128	7	1					8
HEMELRIJK RICHTING MEERBEKE		70	20	1	1				22
KERKSTRAAT RICHTING DENDERHOUTEM		28	1						1
KERKSTRAAT RICHTING NEDERHASSELT		28	6	1					7
KEYLANDSTRAAT RICHTING HAALERT		6	14	3	1				18
KEYLANDSTRAAT RICHTING NINOVE		6	34	4					38
Krepelstraat		93	1						1
KREPELSTRAAT RICHTING CENTRUM		93D	40	6					46
KREPELSTRAAT RICHTING GERAARDSBERGEN		93D	60	7	1				68
N255 EDINGSESTEENWEG RICHTING EDINGEN		148	30	3	3				36
N255 EDINGSESTEENWEG RICHTING NINOVE		148	20	6					26
N405 AALSTERSESTEENWEG 519 NAAR 267 RICHTING NINOVE		*	141	20	1	2			164
N460 HAALERT, TERLICHT 96 NAAR GERAARDSBERGSESTRAAT		*	165	27	6		1		199
N8, BRAKELSESTEENWEG RICHTING BRAKEL		523	4	1					5
N8, BRAKELSESTEENWEG RICHTING NINOVE		523	5	1					6
N8, ELISABETHLAAN RI BRUSSEL	24.3		1.534	118	9	4	1		1.666
NEDERHASSELTSTRAAT RICHTING NEDERHASSELT		81	47	8	3	2			60
NEDERHASSELTSTRAAT RICHTING OUTER		81	36	15	10		1		62
OKEGEMBAAN RICHTING NINOVE		181	11						11



INFRACTIONS DE VITESSE (autoroutes incluses) : ENDROIT DU CONTRÔLE

2023: 1er semestre

Rue	Borne Kilométrique	Nr de maison	Excès de 0-10 km/h	Excès de 11-20 km/h	Excès de 21-30 km/h	Excès de 31-40 km/h	Excès de plus de 40 km/h	Excès de ??? km/h	TOTAL
OKEGEMBAAN RICHTING OKEGEM		181	8						8
Oude Kaai								1	1
POLLAREBAAN RICHTING NINOVE		35	17	1					18
POLLAREBAAN RICHTING ZANDBERGEN		35	14		1				15
Stenenmolen								2	2
VOGELZANGSTRAAT RICHTING ASPELARE		82	13	1					14
VOGELZANGSTRAAT RICHTING OUTER		82	11	2					13
VRECKOM RICHTING DENDERWINDEKE		15B	36	5					41
VRECKOM RICHTING GOOIK		15B	31	4					35
TOTAL			3.767	434	65	10	4	5	4.285



INFRACTIONS DE VITESSE (autoroutes incluses) : RÉGIME VITESSE

1er semestre 2023

Vitesse autorisée	Excès de 0-10 km/h	Excès de 11-20 km/h	Excès de 21-30 km/h	Excès de 31-40 km/h	Excès de plus de 40	Excès de ??? km/h	TOTAL
30	0	0	0	0	1	0	1
50	3.402	376	54	8	2	0	3.842
60	4	8	0	0	0	0	12
70	361	50	10	2	1	0	424
Inconnu	0	0	1	0	0	5	6
TOTAL	3.767	434	65	10	4	5	4.285



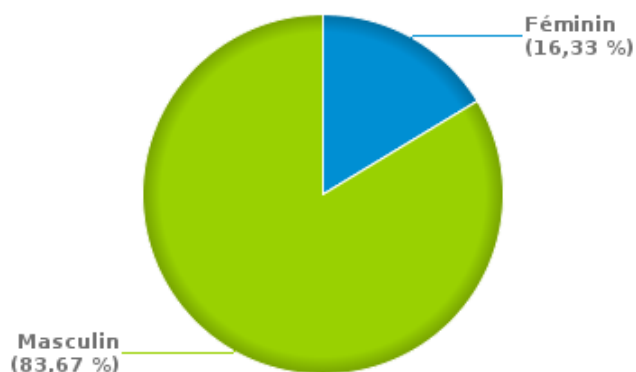
INFRACTIONS ROUTIÈRES (autoroutes incluses) : PROFIL DES CONTREVENANTS

1er semestre 2023

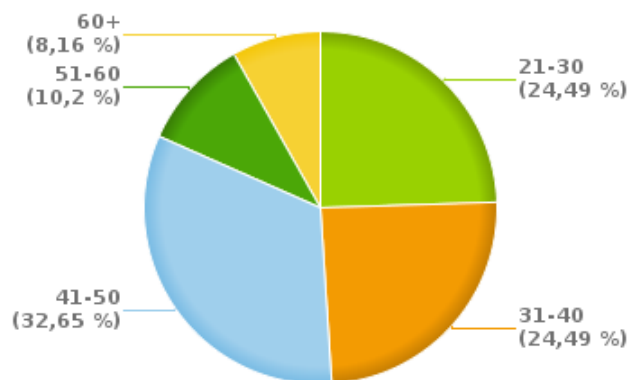
Nombre d'infractions d'alcool par catégorie d'âge et par sexe

	Masculin	Féminin	TOTAL
21-30	10	2	12
31-40	9	3	12
41-50	14	2	16
51-60	4	1	5
60+	4	0	4
TOTAL	41	8	49

% infractions alcool par sexe pour le 1er semestre 2023



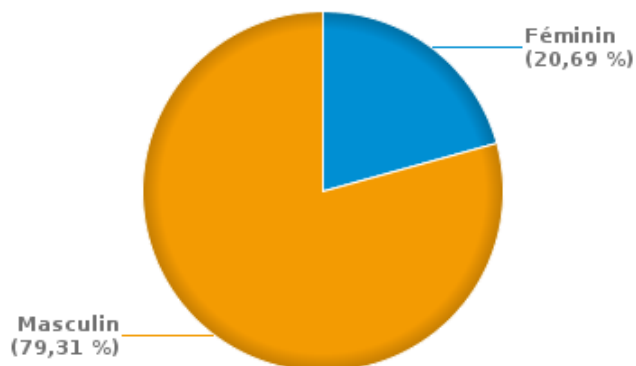
% infractions alcool par catégorie d'âge pour le 1er semestre 2023



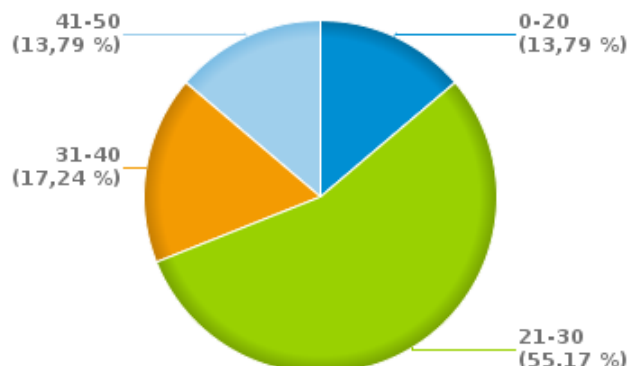
Nombre d'infractions de drogues par catégorie d'âge et par sexe

	Féminin	Masculin	TOTAL
0-20	1	3	4
21-30	2	14	16
31-40	3	2	5
41-50	0	4	4
TOTAL	6	23	29

% infractions drogues par sexe pour le 1er semestre 2023



% infractions drogues par catégorie d'âge pour le 1er semestre 2023





INFRACTIONS ROUTIÈRES
FILTRES ET PARAMÈTRES SELECTIONNÉS
DANS CE RAPPORT

Année de début de l'infraction	2015
Année de fin de l'infraction	2023
Trimestre(s)	Trim. 1;Trim. 2
Zone de police	ZP NINOVE
Unité locale/fédérale	
Hors/sur autoroute	(autoroutes incluses)
Unité de police constatante	
Date de clôture de la banque de données	30/09/2023

Date de mise à jour du rapport	08 NOV. 2023 17:00:17
---------------------------------------	-----------------------