

**Aperçu
Infractions routières
(autoroutes incluses)
2023: 1er semestre**

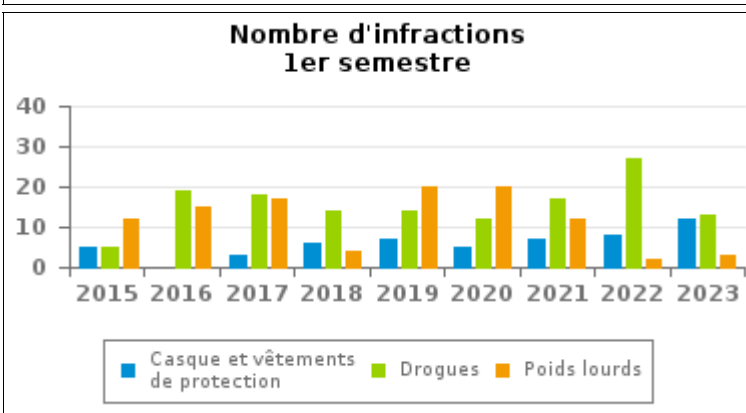
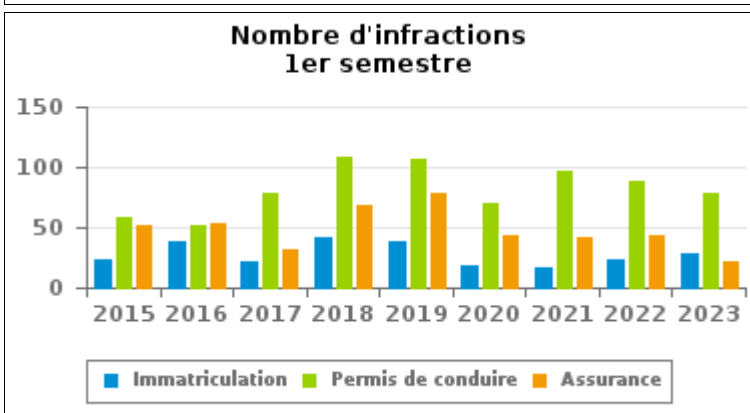
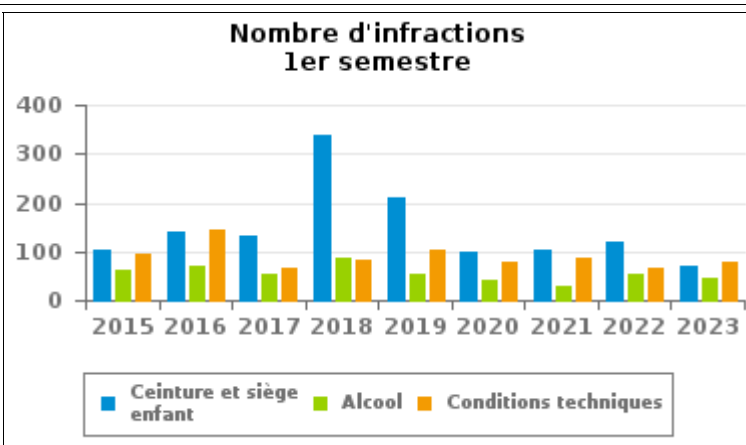
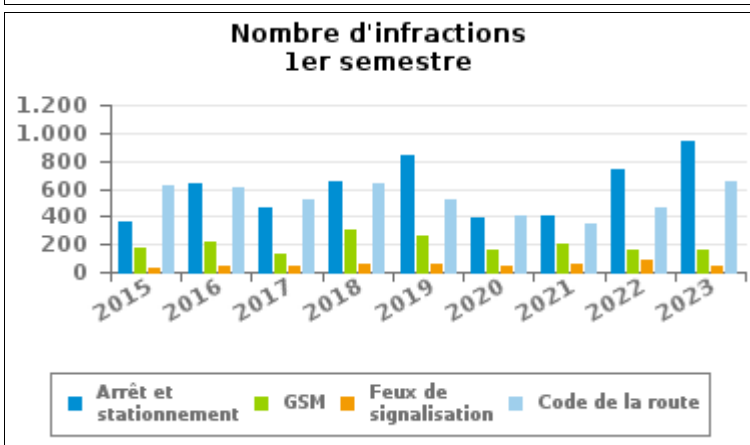
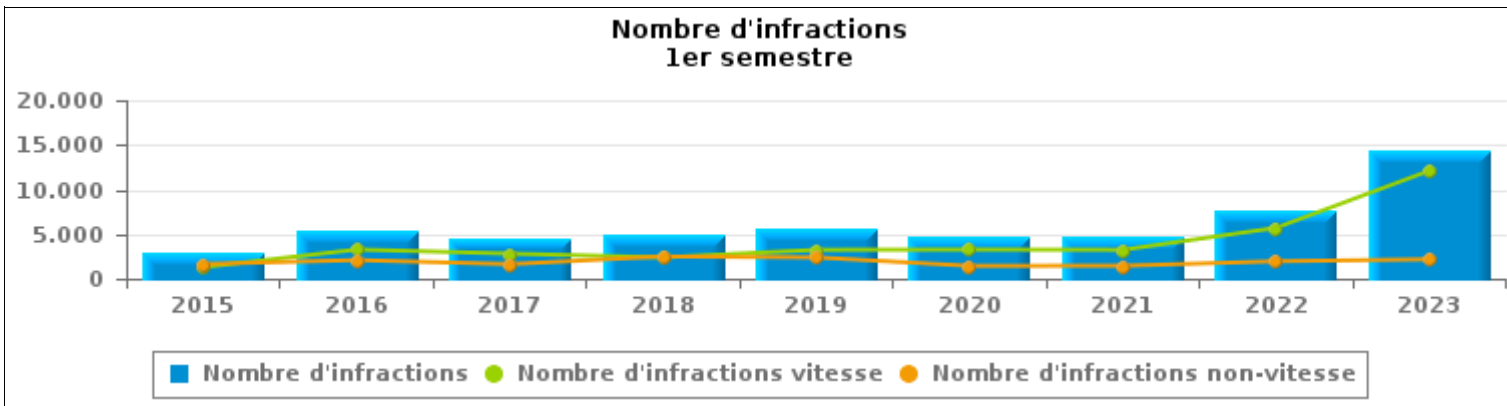
ZP LOKEREN



INFRACTIONS ROUTIÈRES (autoroutes incluses) : APERÇU GÉNÉRAL

Comparaison 1er semestre 2015 - 2023

	2015	2016	2017	2018	2019	2020	2021	2022	2023
NOMBRE TOTAL D'INFRACTIONS	2.940	5.351	4.432	4.875	5.613	4.696	4.678	7.651	14.272
INFRACTIONS PAR THEME									
	2015	2016	2017	2018	2019	2020	2021	2022	2023
Vitesse	1.299	3.266	2.806	2.383	3.233	3.260	3.235	5.698	12.102
Arrêt et stationnement	361	634	460	651	842	385	402	744	937
GSM	168	211	123	298	255	165	200	165	161
Casque et vêtements de protection	5	0	3	6	7	5	7	8	12
Ceinture et siège enfant	103	141	133	340	210	101	102	121	71
Feux de signalisation	34	41	47	55	61	49	64	86	42
Code de la route	615	605	523	632	522	408	341	460	652
Alcool	63	71	53	85	53	41	30	52	46
Drogues	5	19	18	14	14	12	17	27	13
Conditions techniques	96	146	66	81	103	78	88	68	77
Immatriculation	24	39	21	41	39	18	16	24	29
Permis de conduire	58	51	79	108	107	70	96	88	79
Assurance	51	54	32	69	79	44	42	43	22
Poids lourds	12	15	17	4	20	20	12	2	3
Autres	3	1	0	1	1	1	1	0	0
Inconnu	43	57	51	107	67	39	25	65	26





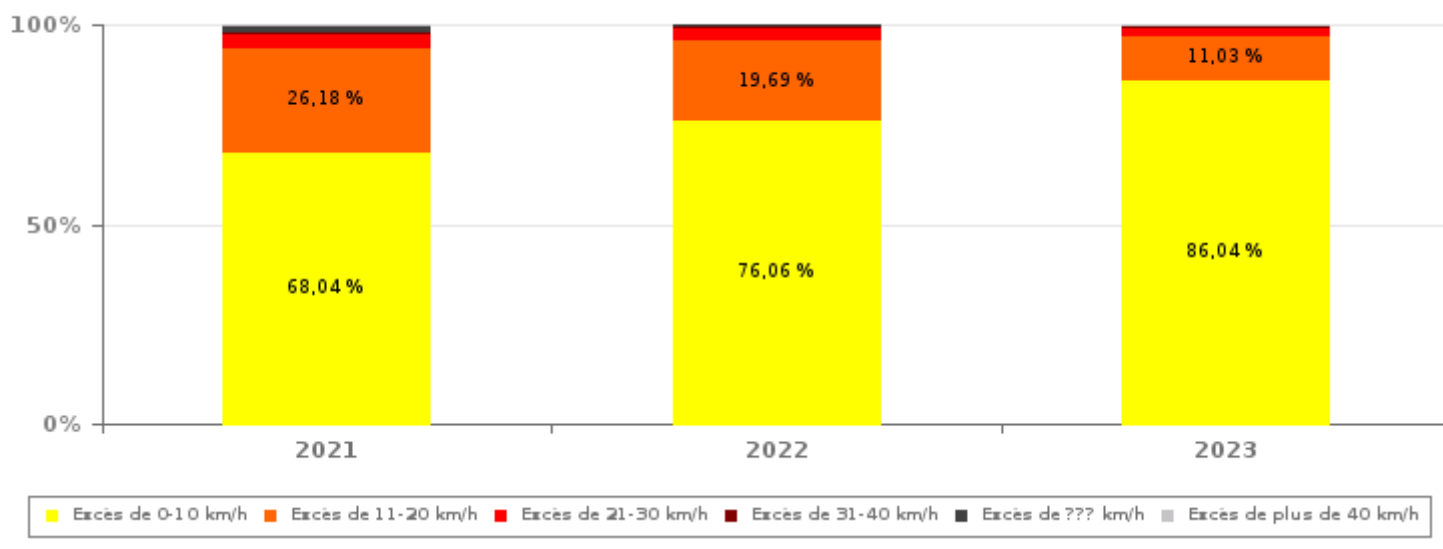
INFRACTIONS ROUTIÈRES (autoroutes incluses) : APERÇU GÉNÉRAL

INFRACTIONS PAR DEGRE DE GRAVITE

Comparaison 1er semestre 2015 - 2023

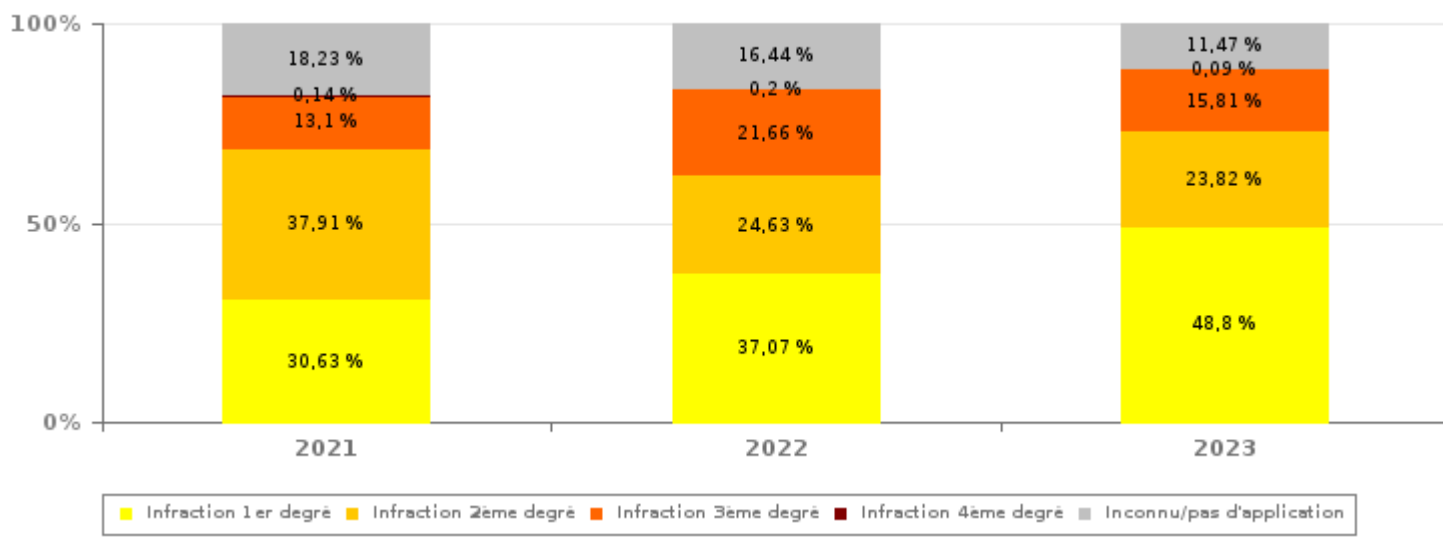
VITESSE	2015	2016	2017	2018	2019	2020	2021	2022	2023
Excès de 0-10 km/h	164	2.039	1.819	1.646	2.131	2.114	2.201	4.334	10.413
Excès de 11-20 km/h	910	1.016	793	596	895	915	847	1.122	1.335
Excès de 21-30 km/h	158	146	131	86	127	142	102	175	232
Excès de 31-40 km/h	29	28	18	17	23	18	26	27	63
Excès de plus de 40 km/h	19	11	14	13	9	24	19	12	32
Excès de ??? km/h	19	26	31	25	48	47	40	28	27
Sous-total VITESSE	1.299	3.266	2.806	2.383	3.233	3.260	3.235	5.698	12.102

Nombre d'infractions (vitesse): répartition selon la gravité pour le 1er semestre



NON-VITESSE	2015	2016	2017	2018	2019	2020	2021	2022	2023
1er degré	826	1.026	777	896	897	509	442	724	1.059
2ème degré	380	543	385	843	880	463	547	481	517
3ème degré	131	156	155	295	171	201	189	423	343
4ème degré	1	1	7	5	8	3	2	4	2
Inconnu/Pas d'application	303	359	302	453	424	260	263	321	249
Sous-total NON-VITESSE	1.641	2.085	1.626	2.492	2.380	1.436	1.443	1.953	2.170

Nombre d'infractions (non-vitesse): répartition selon la gravité pour le 1er semestre





INFRACTIONS ROUTIÈRES (autoroutes incluses) : APERÇU GÉNÉRAL

INFRACTIONS PAR DEGRE DE GRAVITE

Comparaison 1er semestre 2015 - 2023



INFRACTIONS ROUTIÈRES (autoroutes incluses) : APERÇU GÉNÉRAL

Comparaison par mois 1er semestre 2023

	Jan	Fév	Mar	Avr	Mai	Juin	TOTAL
NOMBRE TOTAL D'INFRACTIONS	5.083	2.466	2.549	2.004	1.109	1.061	14.272
INFRACTIONS PAR THEME							
	Jan	Fév	Mar	Avr	Mai	Juin	TOTAL
Vitesse	4.717	2.145	2.036	1.626	772	806	12.102
Arrêt et stationnement	148	138	194	209	157	91	937
GSM	18	15	33	22	47	26	161
Casque et vêtements de protection	0	0	2	2	4	4	12
Ceinture et siège enfant	7	11	11	17	15	10	71
Feux de signalisation	1	1	17	3	7	13	42
Code de la route	133	121	213	63	61	61	652
Alcool	11	3	5	6	12	9	46
Drogues	2	1	3	4	1	2	13
Conditions techniques	21	15	10	16	8	7	77
Immatriculation	8	2	1	9	7	2	29
Permis de conduire	13	8	16	10	10	22	79
Assurance	3	3	3	4	3	6	22
Poids lourds	0	0	0	1	2	0	3
Autres	0	0	0	0	0	0	0
Inconnu	1	3	5	12	3	2	26
INFRACTIONS PAR DEGRE DE GRAVI							
	Jan	Fév	Mar	Avr	Mai	Juin	TOTAL
VITESSE							
Excès de 0-10 km/h	4.152	1.832	1.723	1.333	672	701	10.413
Excès de 11-20 km/h	439	261	259	238	77	61	1.335
Excès de 21-30 km/h	77	37	37	36	14	31	232
Excès de 31-40 km/h	28	9	5	12	2	7	63
Excès de plus de 40 km/h	17	1	7	2	3	2	32
Excès de ??? km/h	4	5	5	5	4	4	27
Sous-total VITESSE	4.717	2.145	2.036	1.626	772	806	12.102
NON-VITESSE							
1er degré	201	188	292	156	134	88	1.059
2ème degré	72	68	91	128	97	61	517
3ème degré	47	39	89	43	67	58	343
4ème degré	1	0	0	1	0	0	2
Inconnu/Pas d'application	45	26	41	50	39	48	249
Sous-total NON-VITESSE	366	321	513	378	337	255	2.170

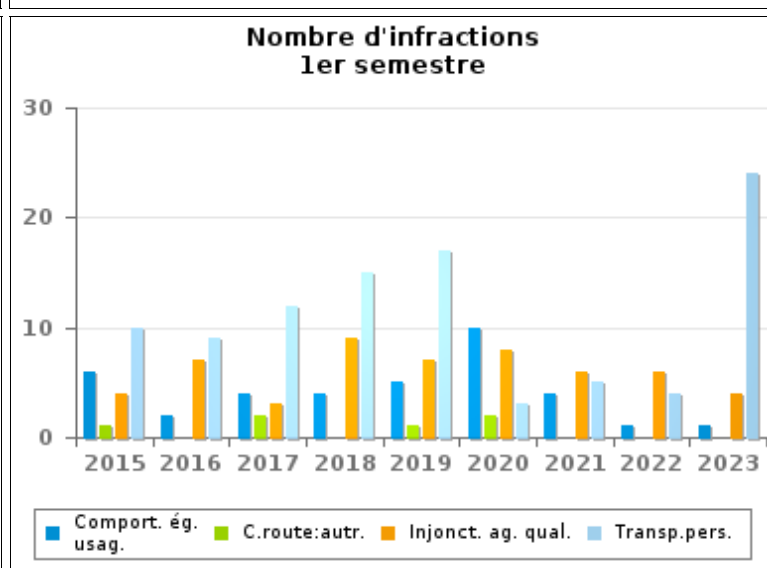
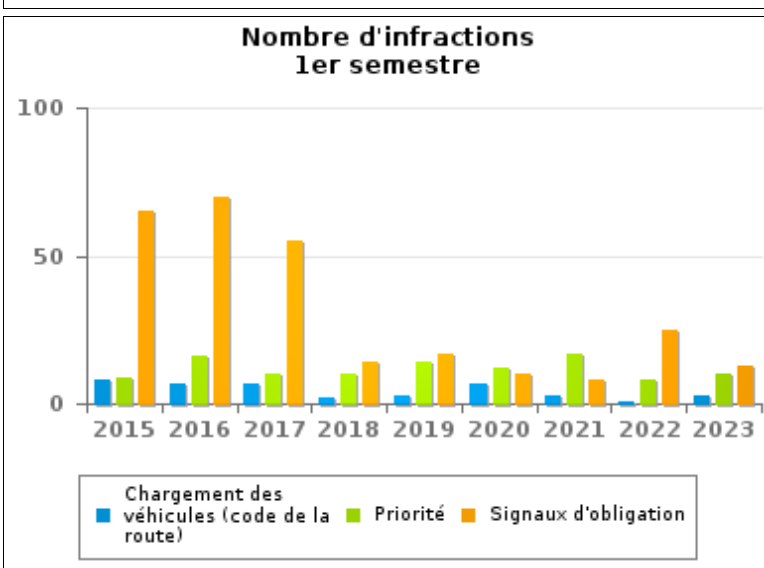
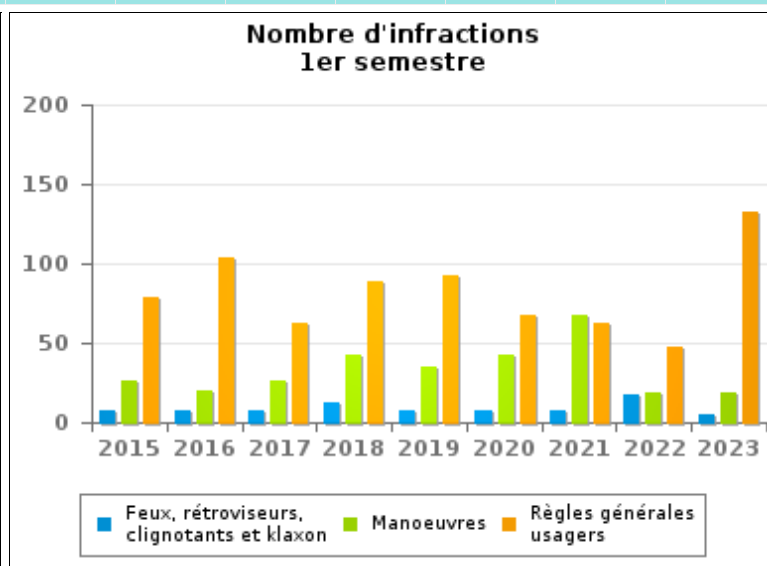
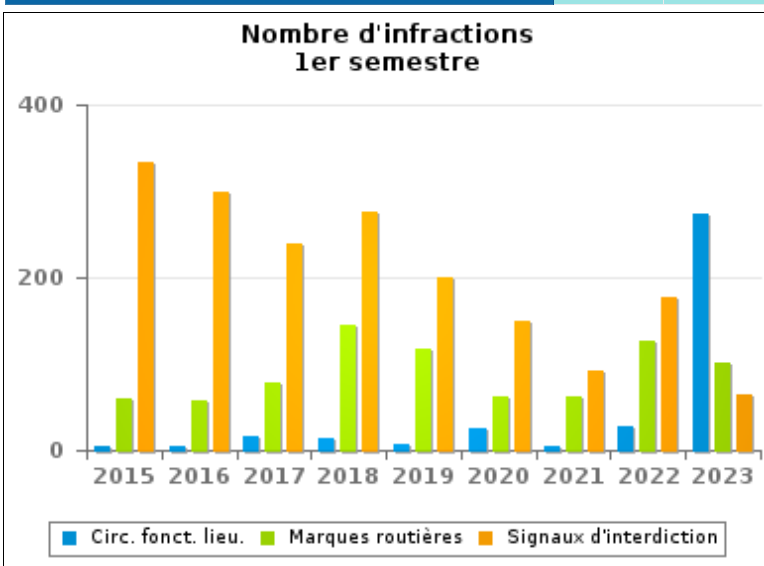


INFRACTIONS ROUTIÈRES (autoroutes incluses) : APERÇU GÉNÉRAL (DÉTAIL)

Comparaison 1er semestre 2015 - 2023

Code de la route

	2015	2016	2017	2018	2019	2020	2021	2022	2023
Signaux d'interdiction	334	299	239	275	201	149	93	176	65
Marques routières	60	58	79	145	117	63	63	127	101
Règles générales usagers	79	104	63	89	92	68	63	48	133
Circulation en fonction du lieu	5	5	16	14	6	25	5	27	274
Manoeuvres	26	20	26	42	35	43	67	19	19
Signaux d'obligation	65	70	55	14	17	10	8	25	13
Priorité	9	16	10	10	14	12	17	8	10
Transport de personnes (code de la route)	10	9	12	15	17	3	5	4	24
Feux, rétroviseurs, clignotants et klaxon	8	8	7	13	7	8	7	18	5
Injonctions des agents qualifiés	4	7	3	9	7	8	6	6	4
Chargement des véhicules (code de la route)	8	7	7	2	3	7	3	1	3
Comportement à l'égard de certains usagers	6	2	4	4	5	10	4	1	1
Code de la route: autres	1	0	2	0	1	2	0	0	0
TOTAL	615	605	523	632	522	408	341	460	652





INFRACTIONS ROUTIÈRES (autoroutes incluses) : TOP 5 DES INFRACTIONS 1er semestre 2023

Toutes les infractions

Theme	Article de loi	Nombre d'infractions	% (*)
Vitesse	Art. 11.2.1°.a). En dehors des agglomérations, la vitesse est limitée à 120 km à l'heure sur les autoroutes [...].	3.593	25,18%
Vitesse	(Attention : l'infraction suivante est uniquement valable pour la Région flamande) Art. 11.1. Dans les agglomérations, la vitesse est limitée à 50 km à l'heure [...].	3.323	23,28%
Vitesse	(Attention : l'infraction suivante est uniquement valable pour la Région flamande) Art. 11.2.3°.b). En dehors des agglomérations, la vitesse est limitée à 70 km à l'heure sur les autres voies publiques.	1.163	8,15%
Vitesse	(Attention : l'infraction suivante est uniquement valable pour la Région flamande) Art. 11.2.3°- b). En dehors des agglomérations, la vitesse est limitée à 70 km à l'heure sur les autres voies publiques. Sur certaines voies publiques, une limitation de vitesse inférieure ou supérieure peut cependant être imposée ou admise [...]. Art. 5. Les usagers doivent se conformer [...] aux signaux routiers [...], lorsque ceux-ci sont réguliers en la forme, suffisamment visibles et placés conformément aux prescriptions du [...] règlement [général sur la police de la circulation routière et de l'usage de la voie publique]. Art. 68.3. [...] Sign. C43 [avec la mention 50]. A partir du signal jusqu'au prochain carrefour [ou signal C45], interdiction de circuler à une vitesse supérieure à [50 km/h] [...].	2.220	15,55%
Vitesse	(Attention : l'infraction suivante est uniquement valable pour la Région flamande) Art. 22quater. Dans les zones délimitées par les signaux routiers F4a et F4b, la vitesse est limitée à 30 km à l'heure.	1.553	10,88%

Infractions du 4ème degré

Theme	Article de loi	Nombre d'infractions	% (*)
Code de la route	Art. 4.1. Les usagers doivent obtempérer immédiatement aux injonctions des agents qualifiés. Art. 4.2.3°. Sont notamment considérées comme injonctions : le balancement transversal d'un feu rouge, qui signifie arrêt pour les conducteurs vers lesquels le feu est dirigé. Art. 4.1°. Sont infractions du quatrième degré au sens de l'article 29§1er, 1er alinéa de la [...] loi relative à la police de la circulation routière, coordonnée le 16 mars 1968: [...] transgresser les ordres [...] [mentionnés à l'article 4.2.3° de l'AR 01-12-1975] d'une personne habilitée.	1	0,01 %
Code de la route	Constitue une infraction de 4ème degré en vertu de l'article 4.5° de l'AR du 30-09-2005 : Art. 21.4.1°. Il est interdit sur les autoroutes d'emprunter les raccordements transversaux.	1	0,01 %

(*) % par rapport au nombre total d'infractions



INFRACTIONS ROUTIÈRES (autoroutes incluses) : MOMENT

Nombre d'infractions selon le moment de la semaine

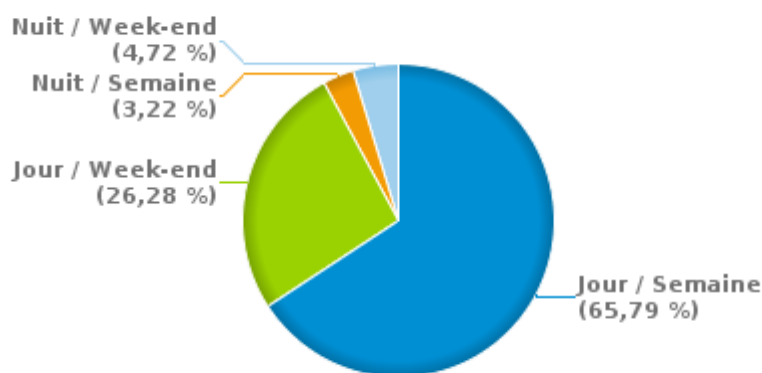
1er semestre 2023

	Semaine			Week-end			TOTAL
	Jour	Nuit	Sous-total	Jour	Nuit	Sous-total	
Vitesse	8.093	286	8.379	3.264	459	3.723	12.102
Arrêt et stationnement	406	103	509	306	122	428	937
GSM	144	1	145	14	2	16	161
Casque et vêtements de protection	10	0	10	2	0	2	12
Ceinture et siège enfant	48	7	55	12	4	16	71
Feux de signalisation	24	2	26	14	2	16	42
Code de la route	526	17	543	91	18	109	652
Alcool	8	11	19	3	24	27	46
Drogues	3	2	5	5	3	8	13
Conditions techniques	42	11	53	13	11	24	77
Immatriculation	20	1	21	6	2	8	29
Permis de conduire	38	11	49	12	18	30	79
Assurance	12	3	15	2	5	7	22
Poids lourds	1	1	2	1	0	1	3
Autres	0	0	0	0	0	0	0
Inconnu	15	3	18	5	3	8	26
TOTAL	9.390	459	9.849	3.750	673	4.423	14.272

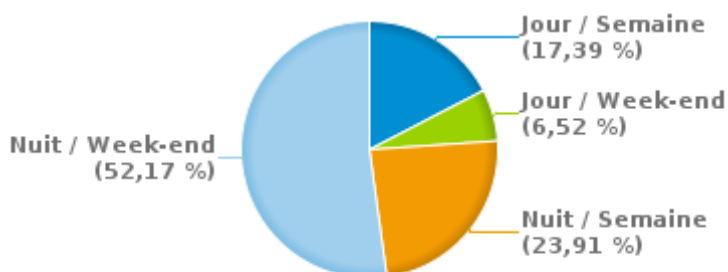
Weekend = Du vendredi 22h00 jusqu'au lundi 06h00
 Semaine = Du lundi 06h00 jusqu'au vendredi 22h00

Jour: de 06h00 à 22h00
 Nuit: de 22h00 à 06h00

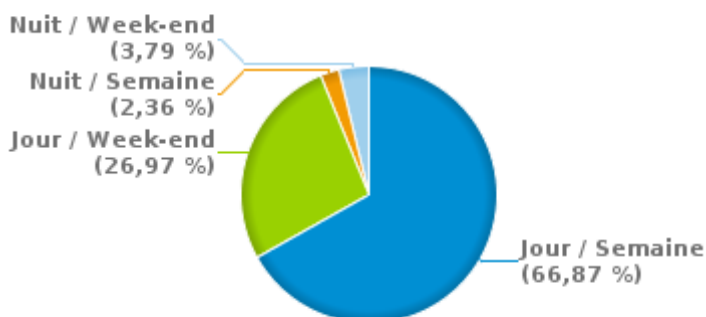
% infractions selon le moment pour le 1er semestre 2023



% infractions alcool selon le moment pour le 1er semestre 2023



% infractions vitesse selon le moment pour le 1er semestre 2023





INFRACTIONS DE VITESSE (autoroutes incluses) : ENDROIT DU CONTRÔLE

2023: 1er semestre

Lokeren

Rue	Borne Kilometrique	Nr de maison	Excès de 0-10 km/h	Excès de 11-20 km/h	Excès de 21-30 km/h	Excès de 31-40 km/h	Excès de plus de 40 km/h	Excès de ??? km/h	TOTAL
A14-E17 DESTELBERGEN NAAR LOKEREN RICHTING ANTWERP	72.9		3.244	260	55	27	15		3.601
A14-E17 Dir Lille (F)	67.7			1					1
A14-E17 Dir Lille (F)	68.0						1		1
A14-E17 Dir Lille (F)	68.9							1	1
A14-E17 Dir Lille (F)	70.6							1	1
A14-E17 Dir Lille (F)	71.5							1	1
A14-E17 Dir Lille (F)	72.9							1	1
A14-E17 Dir Lille (F)	73.2					1			1
A14-E17 Dir Lille (F)					1			12	13
A14-E17 Dir Lille (F) ch. serv. cplx 12 Lokeren						1		1	2
Antwerpse Steenweg		10				1		1	2
Antwerpse Steenweg		KMP 2	8	2					10
Antwerpse Steenweg			283	47	14	4	2		350
Bautschoot		16				1			1
Bautschoot		89	129	12	2				143
Beerveldestraat		137	12	2					14
Beerveldestraat		21		1					1
Beerveldestraat		73	11	1			1		13
Beerveldestraat		75	23	2	2				27
Beerveldestraat		85	30	13	2	1			46
Bergendriesstraat		103	53	4	1				58
Bergendriesstraat		107				1			1
Bergendriesstraat		109	81	16	2				99
Bleekmeersstraat		13	53						53
Bokslaarstraat		44	16	3					19
Brandstraat		14	16	3			1		20



INFRACTIONS DE VITESSE (autoroutes incluses) : ENDROIT DU CONTRÔLE

2023: 1er semestre

Rue	Borne Kilometrique	Nr de maison	Excès de 0-10 km/h	Excès de 11-20 km/h	Excès de 21-30 km/h	Excès de 31-40 km/h	Excès de plus de 40 km/h	Excès de ??? km/h	TOTAL
Brandstraat		16	53	5	1				59
Brielmolenstraat		91	12	2					14
Brielmolenstraat		93	21	4					25
Brouwerijstraat							1		1
Daknam-dorp		14	106	37	6				149
Dam		34	4	1					5
Dam		38	31	3					34
Doorslaardam		13	23	5	1		1		30
Doorslaardam		13A	219	74	11	2	2		308
Drongenstraat		63	17	2					19
Drongenstraat		75						1	1
Drongenstraat		92	173	40	7	2	2		224
Eekstraat		153	5						5
Eekstraat		163	2						2
Eekstraat		233	8						8
Eksaardebaan		15	175	15	4				194
Eksaardebaan		23	155	12	1				168
Eksaarde-dorp		107	25	9					34
Eksaarde-dorp		64	71	7	1				79
Eksaarde-dorp		84	87	20	2				109
Eyermanstraat		44	10						10
Gentse Steenweg		370	57	9					66
Gentse Steenweg		372	53	8	1	1			63
Gentse Steenweg		382	136	25	2	2			165
Gentse Steenweg		401	305	44	9				358
Gentse Steenweg		HMP 1	1						1
Gentse Steenweg		KMP 1	8						8



INFRACTIONS DE VITESSE (autoroutes incluses) : ENDROIT DU CONTRÔLE

2023: 1er semestre

Rue	Borne Kilometrique	Nr de maison	Excès de 0-10 km/h	Excès de 11-20 km/h	Excès de 21-30 km/h	Excès de 31-40 km/h	Excès de plus de 40 km/h	Excès de ??? km/h	TOTAL
Gentse Steenweg		KP14.	33	11	2				46
Gentse Steenweg			202	64	21	4	1		292
Groenstraat		30	34	4	1				39
Grote Kaai		20	317	41	7	2			367
Heiendestraat		123	129	27	4				160
Heiendestraat		44	416	68	7	2			493
Heiendestraat		48	69	8					77
Heiendestraat		57A	84	9					93
Heiendestraat		8	76	4					80
Heiendestraat								2	2
Heirbrugstraat		20	44	3					47
Heirbrugstraat		25	47	7		1			55
Heirbrugstraat		28		1					1
Heirbrugstraat		57	24						24
Heirbrugstraat								1	1
H.-Hartlaan		5	25	7	1				33
Hillarestraat		30	22	7	3	1			33
Hillarestraat		32	18	2	1				21
Hillarestraat		40	57	6	1				64
Hillarestraat		87	6	1					7
Hoekstraat		87	1						1
Hoogstraat		124	4	1					5
Hoogstraat		163	9	1					10
Hovenierstraat								1	1
Karrestraat		120			3				3
Karrestraat		124	30	4	1				35
Karrestraat							3		3



INFRACTIONS DE VITESSE (autoroutes incluses) : ENDROIT DU CONTRÔLE

2023: 1er semestre

Rue	Borne Kilométrique	Nr de maison	Excès de 0-10 km/h	Excès de 11-20 km/h	Excès de 21-30 km/h	Excès de 31-40 km/h	Excès de plus de 40 km/h	Excès de ??? km/h	TOTAL
Klipsenstraat		11	24	7	1				32
Klipsenstraat		18B	24	6	1				31
Klipsenstraat		24			2				2
Klipsenstraat			2						2
Kon. Boudewijnlaan			277	15			2		294
Kon. Fabiolalaan		KMP 2	3	1					4
Kon. Fabiolalaan			122	12				2	136
Kouter		50	17						17
Krekelstraat		54	31						31
Krekelstraat		60	15						15
Krekelstraat		62	23	2					25
Molenstraat		133	11						11
Molenstraat		73	8						8
Mosten		15			1				1
N70 Direction Antwerpen	14.8		15	2	3				20
N70 Direction Gent	18.8							1	1
Nieuwe Dreef		67	78	3		1			82
Nieuwe Dreef		69	10	1					11
Nieuwe Molenstraat		22A	163	20	3	1			187
Nieuwe Molenstraat		24	51	12					63
Nieuwpoortstraat		23	37	8	1				46
Nieuwpoortstraat		37	26	3					29
Nijverheidstraat		90	56	27	2				85
Oude-Bruglaan		114	11	3					14
Oude-Bruglaan		147	13	5		1			19
Oude-Bruglaan		178	87	10	4				101
Oud-Strijderslaan		13	28	6					34



INFRACTIONS DE VITESSE (autoroutes incluses) : ENDROIT DU CONTRÔLE

2023: 1er semestre

Rue	Borne Kilometrique	Nr de maison	Excès de 0-10 km/h	Excès de 11-20 km/h	Excès de 21-30 km/h	Excès de 31-40 km/h	Excès de plus de 40 km/h	Excès de ??? km/h	TOTAL
Oud-Strijderslaan		27	16	2					18
Papestraat		18	1		1				2
Papestraat		27	4	1					5
Pontweg		36			1	1			2
Pontweg		38	69	12	1				82
Poststraat		25	17						17
Poststraat		37	28						28
Poststraat		45	13	1					14
Rechtstraat		102	19	2					21
Rechtstraat		112	189	48	4				241
Rechtstraat		232	7						7
Rozenstraat		123	48	14	2				64
Rozenstraat		198	28	3	2				33
Rozenstraat		83			1				1
Rozenstraat		83C	131	14	2				147
Rozenstraat		85	191	23	3	2			219
Schuiifelstraat		23	13	6					19
Schuiifelstraat		25	55	5		1			61
Sijpstraat		3	31	5	3	1			40
Sijpstraat		5	120	26	2				148
Van Duysestraat		34	10	1					11
Vondelstraat		8	2		2				4
Waasmunsterbaan		39	62	13	3				78
Waasmunsterbaan								1	1
Zelebaan			704	37	3	2			746
Zelestraat		109	31		1				32
Zelestraat		113			2				2



INFRACTIONS DE VITESSE (autoroutes incluses) : ENDROIT DU CONTRÔLE

2023: 1er semestre

Rue	Borne Kilometrique	Nr de maison	Excès de 0-10 km/h	Excès de 11-20 km/h	Excès de 21-30 km/h	Excès de 31-40 km/h	Excès de plus de 40 km/h	Excès de ??? km/h	TOTAL
Zelestraat		127	129	14	3				146
TOTAL			10.413	1.335	232	63	32	27	12.102



INFRACTIONS DE VITESSE (autoroutes incluses) : RÉGIME VITESSE

1er semestre 2023

Vitesse autorisée	Excès de 0-10 km/h	Excès de 11-20 km/h	Excès de 21-30 km/h	Excès de 31-40 km/h	Excès de plus de 40	Excès de ??? km/h	TOTAL
30	1.334	193	25	4	2	0	1.558
50	4.907	687	103	21	7	0	5.725
60	16	4	1	0	0	0	21
70	912	190	46	9	7	0	1.164
90	9	3	0	1	0	0	13
120	3.235	258	56	28	16	0	3.593
Inconnu	0	0	1	0	0	27	28
TOTAL	10.413	1.335	232	63	32	27	12.102



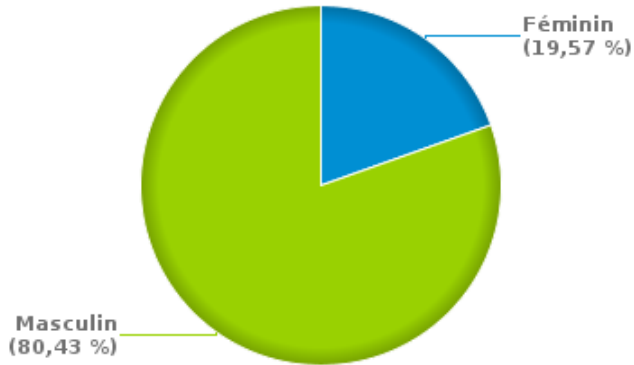
INFRACTIONS ROUTIÈRES (autoroutes incluses) : PROFIL DES CONTREVENANTS

1er semestre 2023

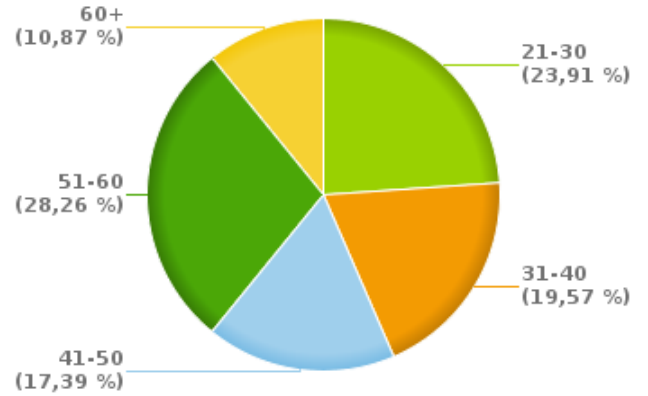
Nombre d'infractions d'alcool par catégorie d'âge et par sexe

	Masculin	Féminin	TOTAL
21-30	10	1	11
31-40	9	0	9
41-50	5	3	8
51-60	9	4	13
60+	4	1	5
TOTAL	37	9	46

% infractions alcool par sexe pour le 1er semestre 2023



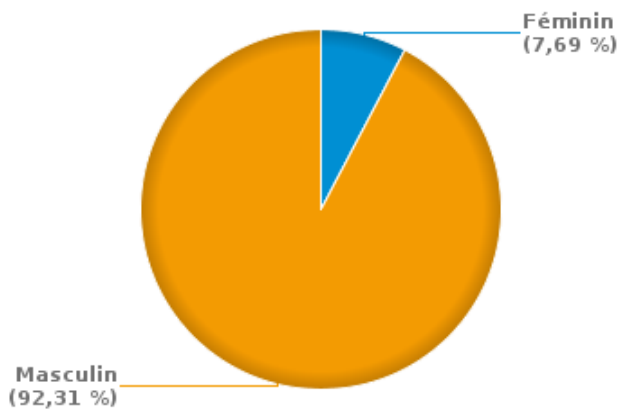
% infractions alcool par catégorie d'âge pour le 1er semestre 2023



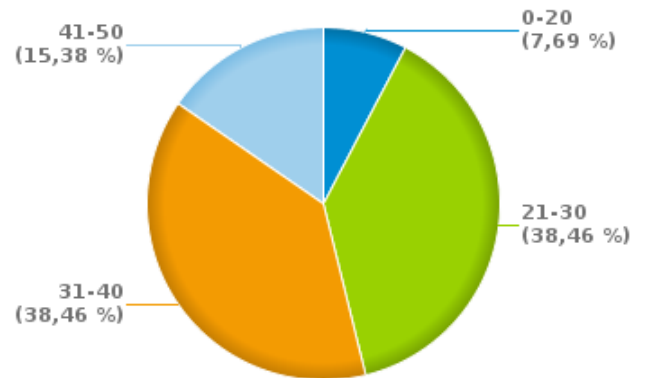
Nombre d'infractions de drogues par catégorie d'âge et par sexe

	Féminin	Masculin	TOTAL
0-20	0	1	1
21-30	0	5	5
31-40	0	5	5
41-50	1	1	2
TOTAL	1	12	13

% infractions drogues par sexe pour le 1er semestre 2023



% infractions drogues par catégorie d'âge pour le 1er semestre 2023





INFRACTIONS ROUTIÈRES
FILTRES ET PARAMÈTRES SELECTIONNÉS
DANS CE RAPPORT

Année de début de l'infraction	2015
Année de fin de l'infraction	2023
Trimestre(s)	Trim. 1;Trim. 2
Zone de police	ZP LOKEREN
Unité locale/fédérale	
Hors/sur autoroute	(autoroutes incluses)
Unité de police constatante	
Date de clôture de la banque de données	30/09/2023

Date de mise à jour du rapport	08 NOV. 2023 17:00:17
---------------------------------------	-----------------------