

**Aperçu  
Infractions routières  
(autoroutes incluses)  
2023: 1er semestre**

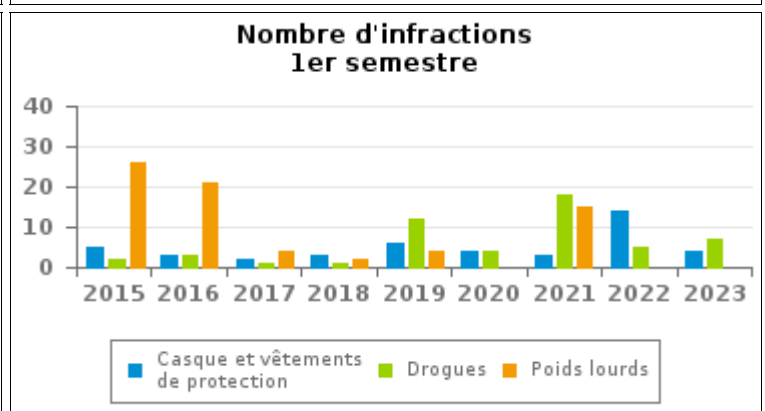
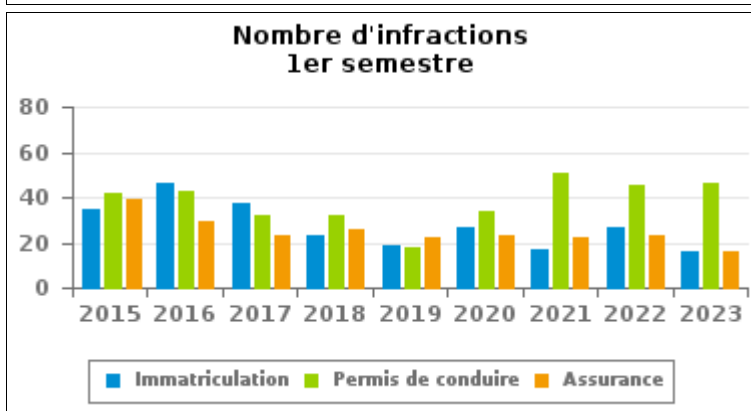
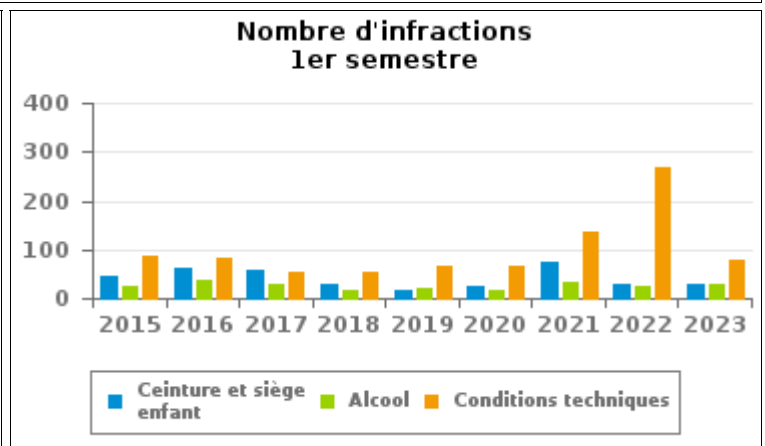
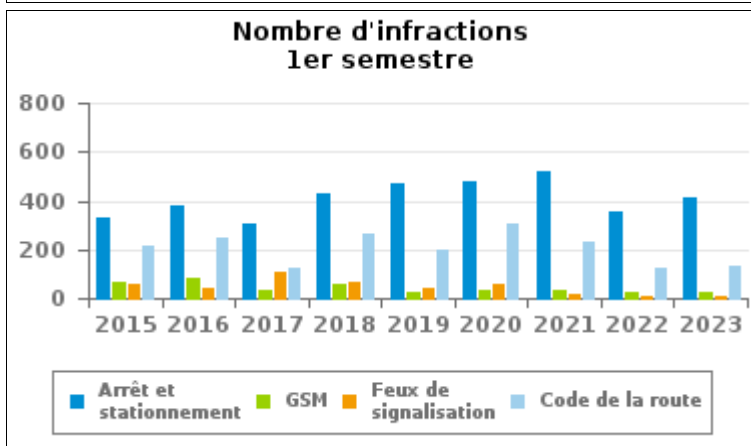
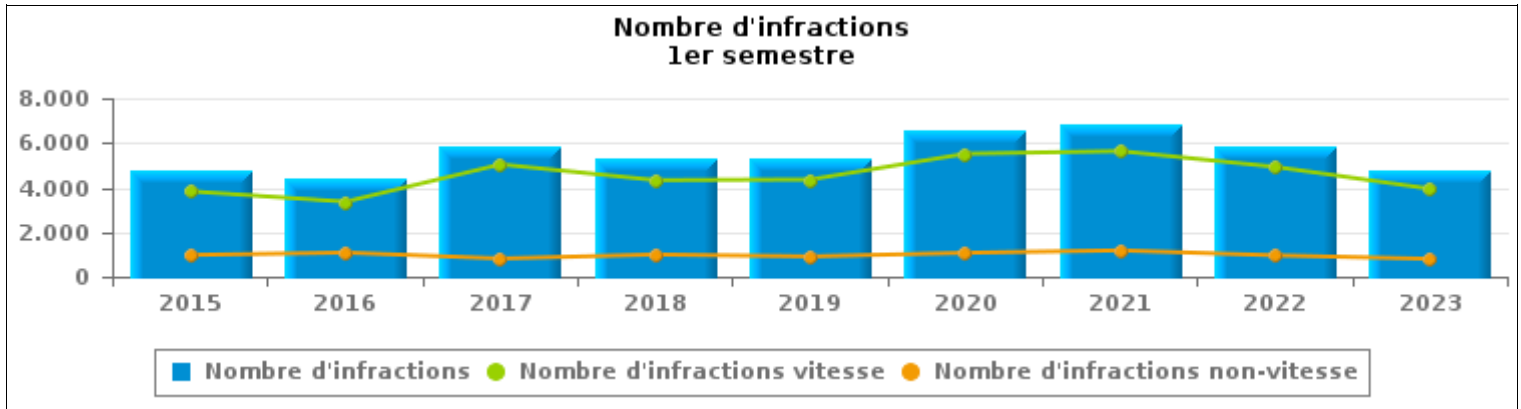
**ZP RONSE**



# INFRACTIONS ROUTIÈRES (autoroutes incluses) : APERÇU GÉNÉRAL

## Comparaison 1er semestre 2015 - 2023

	2015	2016	2017	2018	2019	2020	2021	2022	2023
<b>NOMBRE TOTAL D'INFRACTIONS</b>	<b>4.801</b>	<b>4.441</b>	<b>5.849</b>	<b>5.321</b>	<b>5.266</b>	<b>6.584</b>	<b>6.808</b>	<b>5.879</b>	<b>4.738</b>
<b>INFRACTIONS PAR THEME</b>									
	2015	2016	2017	2018	2019	2020	2021	2022	2023
Vitesse	3.827	3.362	5.035	4.329	4.358	5.514	5.630	4.923	3.939
Arrêt et stationnement	328	378	306	425	467	479	520	357	411
GSM	66	84	36	56	23	34	36	21	25
Casque et vêtements de protection	5	3	2	3	6	4	3	14	4
Ceinture et siège enfant	46	61	56	28	18	24	76	30	27
Feux de signalisation	57	44	105	62	38	54	18	7	5
Code de la route	216	245	127	265	195	304	229	121	128
Alcool	24	37	29	16	19	16	33	26	28
Drogues	2	3	1	1	12	4	18	5	7
Conditions techniques	85	84	54	52	65	66	136	266	78
Immatriculation	35	46	37	23	19	27	17	27	16
Permis de conduire	42	43	32	32	18	34	51	45	46
Assurance	39	29	23	26	22	23	22	23	16
Poids lourds	26	21	4	2	4	0	15	0	0
Autres	3	1	1	1	2	0	4	0	8
Inconnu	0	0	1	0	0	1	0	14	0





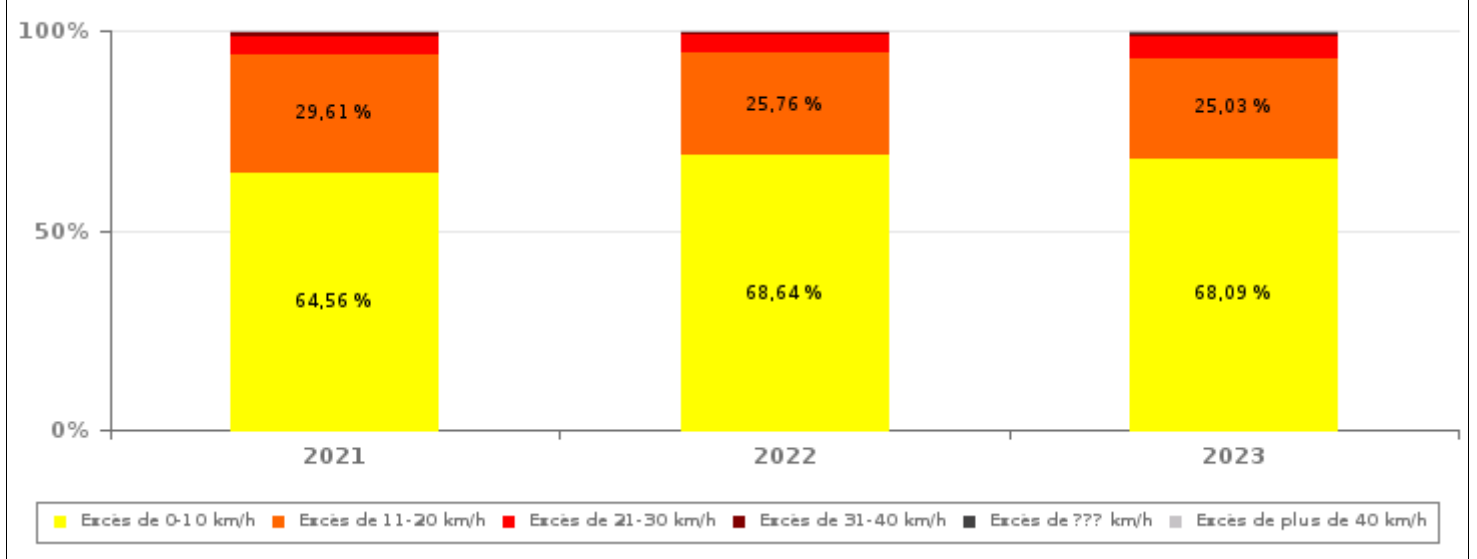
# INFRACTIONS ROUTIÈRES (autoroutes incluses) : APERÇU GÉNÉRAL

## INFRACTIONS PAR DEGRE DE GRAVITE

### Comparaison 1er semestre 2015 - 2023

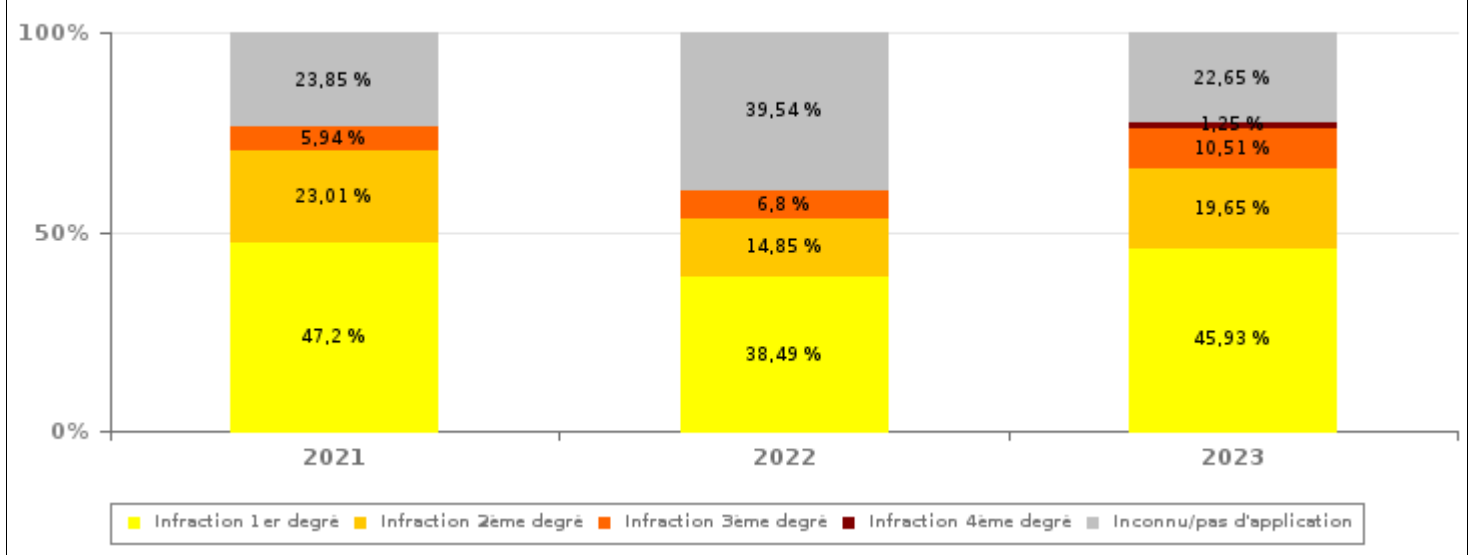
VITESSE	2015	2016	2017	2018	2019	2020	2021	2022	2023
Excès de 0-10 km/h	2.150	2.120	3.080	2.351	2.235	3.391	3.635	3.379	2.682
Excès de 11-20 km/h	1.417	1.056	1.591	1.611	1.708	1.740	1.667	1.268	986
Excès de 21-30 km/h	212	155	283	273	327	300	254	225	204
Excès de 31-40 km/h	29	21	56	66	67	59	51	36	32
Excès de plus de 40 km/h	10	7	18	23	15	18	17	14	15
Excès de ??? km/h	9	3	7	5	6	6	6	1	20
<b>Sous-total VITESSE</b>	<b>3.827</b>	<b>3.362</b>	<b>5.035</b>	<b>4.329</b>	<b>4.358</b>	<b>5.514</b>	<b>5.630</b>	<b>4.923</b>	<b>3.939</b>

Nombre d'infractions (vitesse): répartition selon la gravité pour le 1er semestre



NON-VITESSE	2015	2016	2017	2018	2019	2020	2021	2022	2023
1er degré	395	453	324	429	457	576	556	368	367
2ème degré	238	281	191	217	224	231	271	142	157
3ème degré	119	129	154	217	82	123	70	65	84
4ème degré	6	1	1	2	3	0	0	3	10
Inconnu/Pas d'application	216	215	144	127	142	140	281	378	181
<b>Sous-total NON-VITESSE</b>	<b>974</b>	<b>1.079</b>	<b>814</b>	<b>992</b>	<b>908</b>	<b>1.070</b>	<b>1.178</b>	<b>956</b>	<b>799</b>

Nombre d'infractions (non-vitesse): répartition selon la gravité pour le 1er semestre





# INFRACTIONS ROUTIÈRES (autoroutes incluses) : APERÇU GÉNÉRAL

## INFRACTIONS PAR DEGRE DE GRAVITE

### Comparaison 1er semestre 2015 - 2023



## INFRACTIONS ROUTIÈRES (autoroutes incluses) : APERÇU GÉNÉRAL

### Comparaison par mois 1er semestre 2023

	Jan	Fév	Mar	Avr	Mai	Juin	TOTAL
<b>NOMBRE TOTAL D'INFRACTIONS</b>	<b>833</b>	<b>787</b>	<b>739</b>	<b>774</b>	<b>806</b>	<b>799</b>	<b>4.738</b>
<b>INFRACTIONS PAR THEME</b>							
	Jan	Fév	Mar	Avr	Mai	Juin	TOTAL
Vitesse	693	711	587	687	634	627	3.939
Arrêt et stationnement	80	36	90	65	56	84	411
GSM	2	3	3	2	13	2	25
Casque et vêtements de protection	0	1	0	2	1	0	4
Ceinture et siège enfant	0	0	5	0	17	5	27
Feux de signalisation	1	1	2	0	0	1	5
Code de la route	20	21	20	6	40	21	128
Alcool	11	1	1	1	1	13	28
Drogues	5	0	2	0	0	0	7
Conditions techniques	7	7	17	6	21	20	78
Immatriculation	3	0	2	1	5	5	16
Permis de conduire	7	6	6	4	7	16	46
Assurance	4	0	4	0	3	5	16
Poids lourds	0	0	0	0	0	0	0
Autres	0	0	0	0	8	0	8
Inconnu	0	0	0	0	0	0	0
<b>INFRACTIONS PAR DEGRE DE GRAVI</b>							
	Jan	Fév	Mar	Avr	Mai	Juin	TOTAL
<b>VITESSE</b>							
Excès de 0-10 km/h	505	524	422	463	375	393	2.682
Excès de 11-20 km/h	153	169	138	171	178	177	986
Excès de 21-30 km/h	30	15	21	44	52	42	204
Excès de 31-40 km/h	2	3	2	7	9	9	32
Excès de plus de 40 km/h	0	0	3	2	6	4	15
Excès de ??? km/h	3	0	1	0	14	2	20
Sous-total VITESSE	693	711	587	687	634	627	3.939
<b>NON-VITESSE</b>							
1er degré	76	42	70	42	59	78	367
2ème degré	21	9	34	31	36	26	157
3ème degré	7	11	20	3	29	14	84
4ème degré	2	0	0	0	8	0	10
Inconnu/Pas d'application	34	14	28	11	40	54	181
Sous-total NON-VITESSE	140	76	152	87	172	172	799



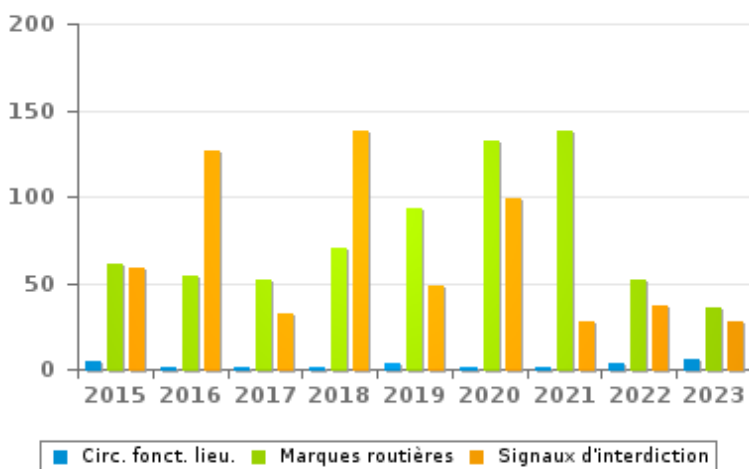
# INFRACTIONS ROUTIÈRES (autoroutes incluses) : APERÇU GÉNÉRAL (DÉTAIL)

## Comparaison 1er semestre 2015 - 2023

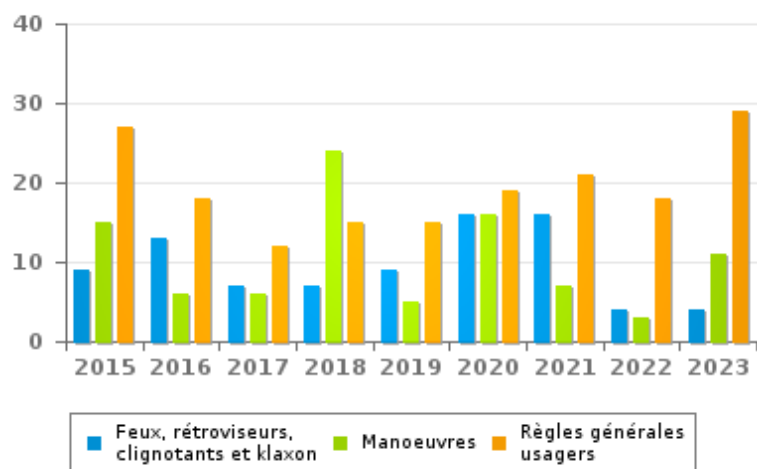
### Code de la route

	2015	2016	2017	2018	2019	2020	2021	2022	2023
Marques routières	61	54	52	70	93	132	138	52	36
Signaux d'interdiction	59	126	32	138	48	99	28	37	28
Règles générales usagers	27	18	12	15	15	19	21	18	29
Manoeuvres	15	6	6	24	5	16	7	3	11
Feux, rétroviseurs, clignotants et klaxon	9	13	7	7	9	16	16	4	4
Priorité	16	5	10	4	9	8	8	1	0
Chargement des véhicules (code de la route)	14	13	1	1	5	2	5	0	3
Circulation en fonction du lieu	5	1	1	1	3	1	1	4	6
Signaux d'obligation	3	4	2	1	1	1	2	2	0
Code de la route: autres	1	1	0	1	2	3	0	0	7
Comportement à l'égard de certains usagers	1	1	1	0	3	5	0	0	2
Injonctions des agents qualifiés	2	3	2	0	2	1	2	0	1
Transport de personnes (code de la route)	3	0	1	3	0	1	1	0	1
<b>TOTAL</b>	<b>216</b>	<b>245</b>	<b>127</b>	<b>265</b>	<b>195</b>	<b>304</b>	<b>229</b>	<b>121</b>	<b>128</b>

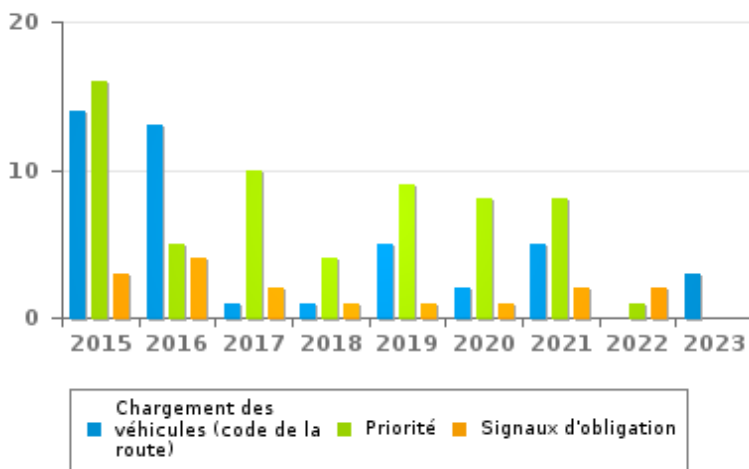
Nombre d'infractions 1er semestre



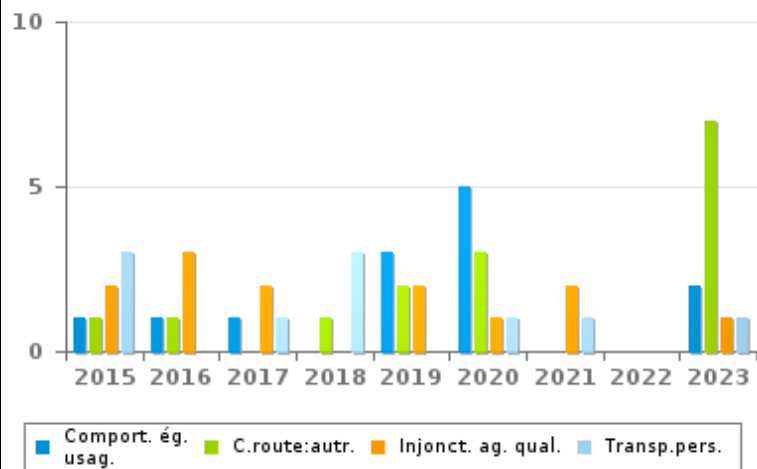
Nombre d'infractions 1er semestre



Nombre d'infractions 1er semestre



Nombre d'infractions 1er semestre





# INFRACTIONS ROUTIÈRES (autoroutes incluses) : TOP 5 DES INFRACTIONS

## 1er semestre 2023

### Toutes les infractions

Theme	Article de loi	Nombre d'infractions	% (*)
Vitesse	(Attention : l'infraction suivante est uniquement valable pour la Région flamande) Art. 11.1. Dans les agglomérations, la vitesse est limitée à 50 km à l'heure [...].	1.776	37,48%
Vitesse	(Attention : l'infraction suivante est uniquement valable pour la Région flamande) Art. 11.2.1°- b). En dehors des agglomérations, la vitesse est limitée à 120 km à l'heure [...] sur les voies publiques divisées en quatre bandes de circulation ou plus dont deux au moins sont affectées à chaque sens de circulation, pour autant que les sens de circulation soient séparés autrement qu'avec des marques routières [...]. Les limitations de vitesse inférieures imposées par le signal C43 ou résultant de l'article 11.3. restent d'application. Art. 5. Les usagers doivent se conformer aux signaux lumineux de circulation, aux signaux routiers et aux marques routières, lorsque ceux-ci sont réguliers en la forme, suffisamment visibles et placés conformément aux prescriptions du [...] règlement [général sur la police de la circulation routière et de l'usage de la voie publique]. Art. 68.3. [...] Sign. C43 [avec la mention 90]. A partir du signal jusqu'au prochain carrefour [ou signal C45], inter	83	1,75%
Vitesse	(Attention : l'infraction suivante est uniquement valable pour la Région flamande) Art. 11.2.3°- b). En dehors des agglomérations, la vitesse est limitée à 70 km à l'heure sur les autres voies publiques.	1.278	26,97%
Vitesse	(Attention : l'infraction suivante est uniquement valable pour la Région flamande) Art. 11.2.3°- b). En dehors des agglomérations, la vitesse est limitée à 70 km à l'heure sur les autres voies publiques. Sur certaines voies publiques, une limitation de vitesse inférieure ou supérieure peut cependant être imposée ou admise [...]. Art. 5. Les usagers doivent se conformer [...] aux signaux routiers [...], lorsque ceux-ci sont réguliers en la forme, suffisamment visibles et placés conformément aux prescriptions du [...] règlement [général sur la police de la circulation routière et de l'usage de la voie publique]. Art. 68.3. [...] Sign. C43 [avec la mention 50]. A partir du signal jusqu'au prochain carrefour [ou signal C45], interdiction de circuler à une vitesse supérieure à [50 km/h] [...].	224	4,73%
Vitesse	(Attention : l'infraction suivante est uniquement valable pour la Région flamande) Art. 22quater. Dans les zones délimitées par les signaux routiers F4a et F4b, la vitesse est limitée à 30 km à l'heure.	514	10,85%

### Infractions du 4ème degré

Theme	Article de loi	Nombre d'infractions	% (*)
Code de la route	Constitue une infraction de 4ème degré en vertu de l'article 4.4° de l'AR du 30-09-2005 : Art. 20.3.1°. Il est interdit de s'engager sur un passage à niveau lorsque les barrières sont en mouvement ou fermées.	1	0,02 %
Code de la route	Constitue une infraction de 4ème degré en vertu de l'article 4.4° de l'AR du 30-09-2005 : Art. 20.3.2°. Il est interdit de s'engager sur un passage à niveau lorsque les feux rouges clignotants sont allumés.	2	0,04 %
Code de la route	Constitue une infraction de 4ème degré en vertu de l'article 4.7° de l'AR du 30-09-2005 : Art. 50. Sauf autorisation spéciale de l'autorité légalement habilitée, il est interdit de se livrer sur la voie publique à des luttes de vitesse, ainsi qu'à des épreuves sportives, notamment des courses ou concours de vitesse, de régularité ou d'adresse.	7	0,15 %

(\*) % par rapport au nombre total d'infractions



# INFRACTIONS ROUTIÈRES (autoroutes incluses) : TOP 5 DES INFRACTIONS

## 1er semestre 2023





# INFRACTIONS ROUTIÈRES (autoroutes incluses) : MOMENT

## Nombre d'infractions selon le moment de la semaine

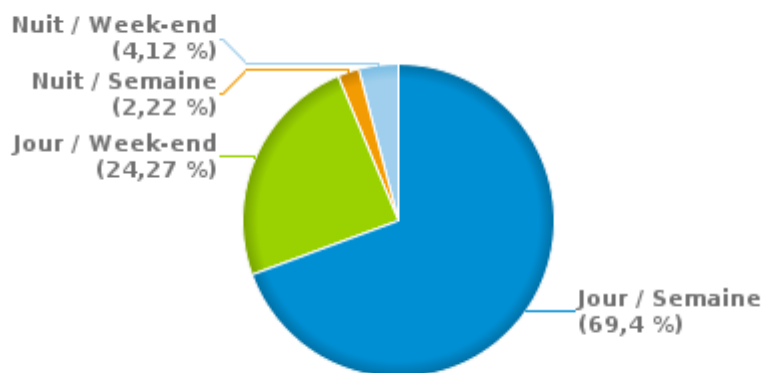
### 1er semestre 2023

	Semaine			Week-end			TOTAL
	Jour	Nuit	Sous-total	Jour	Nuit	Sous-total	
Vitesse	2.799	64	2.863	966	110	1.076	3.939
Arrêt et stationnement	281	13	294	76	41	117	411
GSM	21	0	21	4	0	4	25
Casque et vêtements de protection	3	0	3	0	1	1	4
Ceinture et siège enfant	25	1	26	1	0	1	27
Feux de signalisation	5	0	5	0	0	0	5
Code de la route	71	8	79	40	9	49	128
Alcool	7	5	12	5	11	16	28
Drogues	1	1	2	2	3	5	7
Conditions techniques	47	6	53	19	6	25	78
Immatriculation	4	2	6	7	3	10	16
Permis de conduire	17	4	21	18	7	25	46
Assurance	6	1	7	5	4	9	16
Poids lourds	0	0	0	0	0	0	0
Autres	1	0	1	7	0	7	8
Inconnu	0	0	0	0	0	0	0
<b>TOTAL</b>	<b>3.288</b>	<b>105</b>	<b>3.393</b>	<b>1.150</b>	<b>195</b>	<b>1.345</b>	<b>4.738</b>

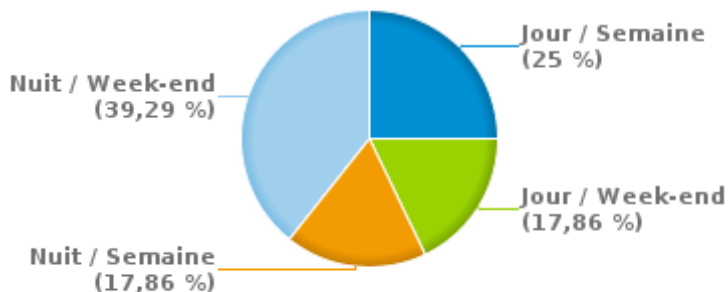
Weekend = Du vendredi 22h00 jusqu'au lundi 06h00  
 Semaine = Du lundi 06h00 jusqu'au vendredi 22h00

Jour: de 06h00 à 22h00  
 Nuit: de 22h00 à 06h00

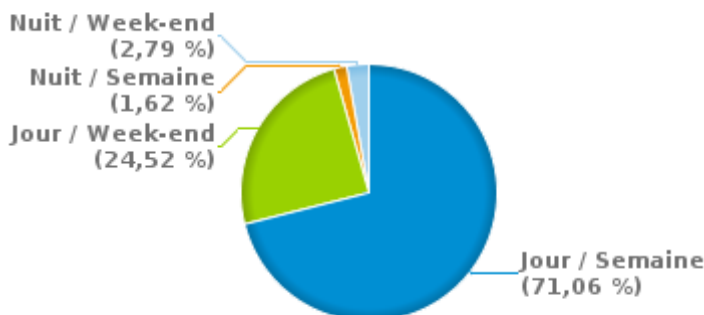
% infractions selon le moment pour le 1er semestre 2023



% infractions alcool selon le moment pour le 1er semestre 2023



% infractions vitesse selon le moment pour le 1er semestre 2023





## INFRACTIONS DE VITESSE (autoroutes incluses) : ENDROIT DU CONTRÔLE

2023: 1er semestre

Renaix

Rue	Borne Kilométrique	Nr de maison	Excès de 0-10 km/h	Excès de 11-20 km/h	Excès de 21-30 km/h	Excès de 31-40 km/h	Excès de plus de 40 km/h	Excès de ??? km/h	TOTAL
Avenue César Snoeck		51						14	14
Avenue du Bonnet Rouge		162	16	4					20
Avenue du Bonnet Rouge		20	48	12	5				65
Avenue du Bonnet Rouge		94	7						7
Avenue Frédéric Bruneel		22	5	7	4				16
Avenue Frédéric Bruneel		43	8	18					26
Avenue Gomar Vandewiele		12	6	4	1	1			12
Avenue Gomar Vandewiele		16	9	5					14
Avenue Jules Bordet		18	22	1					23
Avenue Jules Bordet		24	2						2
Avenue Jules Bordet		45	8						8
Avenue Stefaan Modest Glorieux		45	8	1					9
Avenue Stefaan Modest Glorieux		51	51	19	1		1		72
Avenue Stefaan Modest Glorieux		RO51	6						6
Boulevard Camille Lemonnier		36	68	7	1		1		77
Boulevard des Anglais		11	11	6	2				19
Boulevard des Anglais		144	14	3	2				19
Boulevard des Anglais		150	12	7					19
Boulevard des Anglais		154	54	33	8	2			97
Boulevard des Anglais		230	6	7	4	2			19
Boulevard des Anglais		4	15	14	1				30
Boulevard des Anglais		5		6		1			7
Boulevard des Anglais		9						2	2
Boulevard du Quatre-Mars		105	33	12	1				46
Boulevard du Quatre-Mars		111	15	10	2				27
Boulevard du Quatre-Mars		129	36	4	1	1			42



## INFRACTIONS DE VITESSE (autoroutes incluses) : ENDROIT DU CONTRÔLE

2023: 1er semestre

Rue	Borne Kilometrique	Nr de maison	Excès de 0-10 km/h	Excès de 11-20 km/h	Excès de 21-30 km/h	Excès de 31-40 km/h	Excès de plus de 40 km/h	Excès de ??? km/h	TOTAL
Boulevard Fostier		21	3	7	2				12
Boulevard Fostier		22A	5	5					10
Boulevard Fostier		22B	9	10	2				21
Boulevard Fostier		26	9	11	1				21
Boulevard Fostier		36	6	8		1			15
Boulevard Fostier		37	4	10					14
Broeke		62	8	1					9
Broeke		71	52	8	1		1		62
Broeke		75	20	3					23
Broeke		81	22	1					23
Chaussée de Berchem		19A	24	34	5				63
Chaussée de Berchem		28A	52	48	31	12	4		147
Chaussée de Leuze		181	4	3	2				9
Chaussée de Leuze		183	82	40	6	1			129
Chaussée de Leuze		185	34	7	3				44
Chaussée de Leuze		219	1	1					2
Chaussée de Leuze		367	348	107	16		1		472
Chaussée d'Ellezelles		102	32		1				33
Chaussée d'Ellezelles		125	22	1					23
Chaussée d'Ellezelles		127	20	6					26
Chaussée d'Ellezelles		213	42						42
Chaussée d'Ellezelles		402	32	21	7	1	1		62
Chaussée d'Ellezelles		431	97	25	15		1		138
Chaussée de Ninove		200	16	3					19
Chaussée de Ninove		204	4	5					9
Chaussée de Ninove		206	2	1					3
Chaussée de Ninove		212	7	2					9



## INFRACTIONS DE VITESSE (autoroutes incluses) : ENDROIT DU CONTRÔLE

2023: 1er semestre

Rue	Borne Kilometrique	Nr de maison	Excès de 0-10 km/h	Excès de 11-20 km/h	Excès de 21-30 km/h	Excès de 31-40 km/h	Excès de plus de 40 km/h	Excès de ??? km/h	TOTAL
Chaussée de Ninove		336	17	9		1			27
Chaussée de Ninove		410	37	17	3		1		58
Chaussée de Ninove		469	10	7					17
Chaussée de Ninove		472	48	24	10	1			83
Chaussée de Ninove		603	5	5					10
Chaussée de Tournai		21	6	2	1		1		10
Chaussée de Tournai		23	22	14	1				37
Chaussée de Tournai		7C	41	20	1				62
Chaussée de Tournai		84	22	14	6	1	1		44
Drève de la Gendarmerie		8	33	9	1	1			44
Germinal		98	2						2
Hogerlucht		48	27	5			1		33
Hogerlucht		56	5	1					6
Hogerlucht		66	48	16	3				67
Hogerlucht		68	21	1					22
Hogerlucht		76	5	3		1			9
Kammeland		47	4						4
Kammeland		49	34	2					36
Kammeland		51	8		1				9
N57 Direction Renaix	2.4							2	2
Paillartcamp		31						1	1
Rue au Vin		10	12	6					18
Rue de Grammont		163	3						3
Rue de la Croix		223	7	1	2				10
Rue de la Croix		231	55	26	4				85
Rue de la Croix		235		7	2	2	1		12
Rue de la Croix		367	5	2					7



## INFRACTIONS DE VITESSE (autoroutes incluses) : ENDROIT DU CONTRÔLE

2023: 1er semestre

Rue	Borne Kilometrique	Nr de maison	Excès de 0-10 km/h	Excès de 11-20 km/h	Excès de 21-30 km/h	Excès de 31-40 km/h	Excès de plus de 40 km/h	Excès de ??? km/h	TOTAL
Rue de la Gare		17	2	2	1				5
Rue de l'Ommegang		17	42	45	7	1			95
Rue de l'Ommegang		31	24	12	1				37
Rue de Lorette		70	7						7
Rue de l'Ypréau		26	2						2
Rue de Ninove		106	15	2					17
Rue de Ninove		122	9						9
Rue de Ninove		131	7	1					8
Rue de Ninove		133	32	1	2				35
Rue de Ninove		179	5						5
Rue de Ninove		181A	11	3	1				15
Rue de Saint-Sauveur		106	11						11
Rue de Saint-Sauveur		118	6	1					7
Rue de Saint-Sauveur		122	1						1
Rue de Saint-Sauveur		72	2	1					3
Rue des Choux		30A	33	6	2				41
Rue des Choux		32	25	1					26
Rue des Choux		75	51	11					62
Rue du Loup		114	2	1					3
Rue du Loup		46	3	1					4
Rue du Loup		52	54	2					56
Rue du Midi		12	5	1					6
Rue du Midi		19	17	9	1				27
Rue du Midi		20	6	2					8
Rue du Sable		10	97	55	12	1			165
Rue du Soleil		311	20	2					22
Rue du Soleil		417	19	4					23



## INFRACTIONS DE VITESSE (autoroutes incluses) : ENDROIT DU CONTRÔLE

### 2023: 1er semestre

Rue	Borne Kilometrique	Nr de maison	Excès de 0-10 km/h	Excès de 11-20 km/h	Excès de 21-30 km/h	Excès de 31-40 km/h	Excès de plus de 40 km/h	Excès de ??? km/h	TOTAL
Rue du Soleil		58	3	2					5
Rue du Soleil		62	11	3					14
Rue du Soleil		68	8	3					11
Rue du Soleil		72	7	2					9
Rue du Soleil		74	39	4					43
Rue Large		157	47	5	1				53
Rue Large		88	24	9					33
Rue Neuve Saint-Pierre								1	1
Rue Oswald Ponette		28		1	3	1			5
Rue Oswald Ponette		30	1	12	1				14
Rue Oswald Ponette		38	6	7	2				15
Rue Oswald Ponette		41		3	2				5
Rue Oswald Ponette		86	56	15	1				72
Rue Perdue		12	12						12
Rue Perdue		14	28	3	2				33
Vieux-Remparts		15	11	2					13
Vieux-Remparts		16	13	4	4				21
Vieux-Remparts		8	14	9	1				24
<b>TOTAL</b>			<b>2.682</b>	<b>986</b>	<b>204</b>	<b>32</b>	<b>15</b>	<b>20</b>	<b>3.939</b>



## INFRACTIONS DE VITESSE (autoroutes incluses) : RÉGIME VITESSE

1er semestre 2023

Vitesse autorisée	Excès de 0-10 km/h	Excès de 11-20 km/h	Excès de 21-30 km/h	Excès de 31-40 km/h	Excès de plus de 40	Excès de ??? km/h	TOTAL
30	294	187	29	4	0	0	514
50	1.529	427	72	11	5	0	2.044
70	811	348	93	16	10	0	1.278
90	48	24	10	1	0	0	83
Inconnu	0	0	0	0	0	20	20
<b>TOTAL</b>	<b>2.682</b>	<b>986</b>	<b>204</b>	<b>32</b>	<b>15</b>	<b>20</b>	<b>3.939</b>



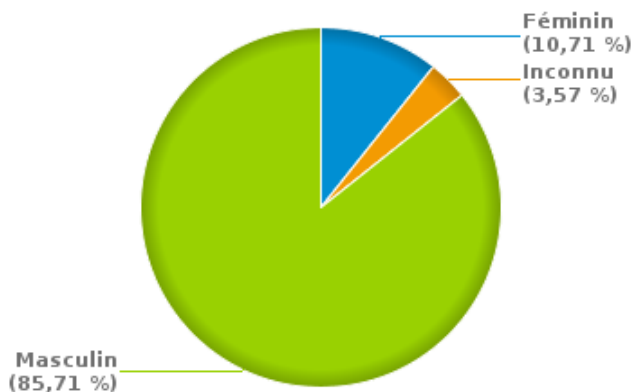
# INFRACTIONS ROUTIÈRES (autoroutes incluses) : PROFIL DES CONTREVENANTS

## 1er semestre 2023

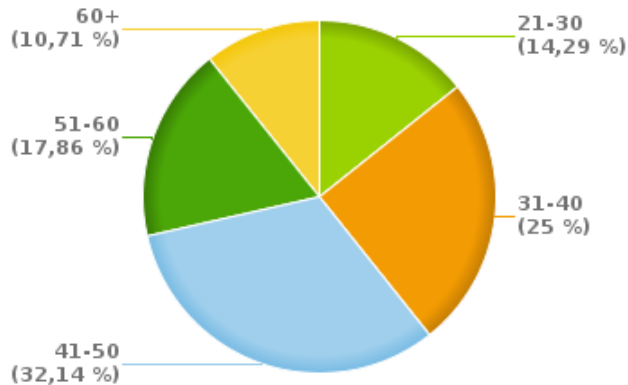
### Nombre d'infractions d'alcool par catégorie d'âge et par sexe

	Masculin	Féminin	Inconnu	TOTAL
21-30	3	1	0	4
31-40	7	0	0	7
41-50	7	1	1	9
51-60	4	1	0	5
60+	3	0	0	3
<b>TOTAL</b>	<b>24</b>	<b>3</b>	<b>1</b>	<b>28</b>

% infractions alcool par sexe pour le 1er semestre 2023



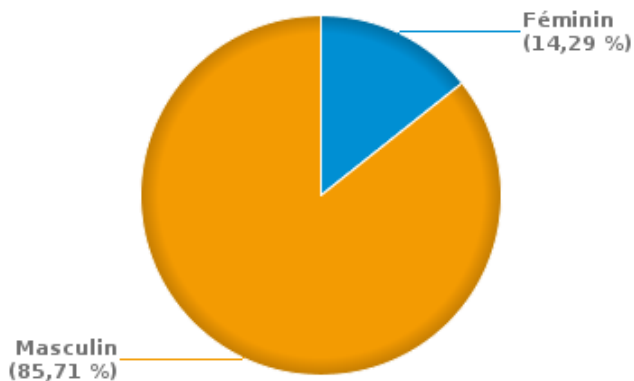
% infractions alcool par catégorie d'âge pour le 1er semestre 2023



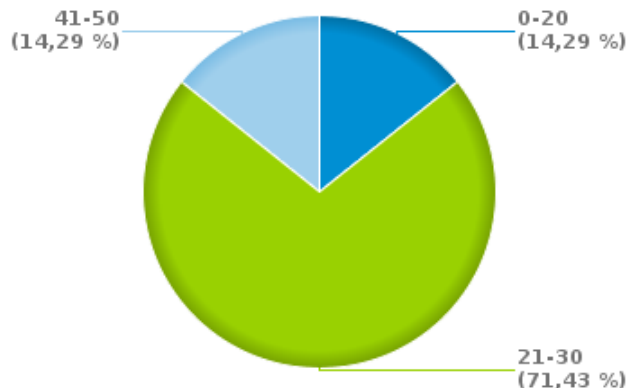
### Nombre d'infractions de drogues par catégorie d'âge et par sexe

	Féminin	Masculin	TOTAL
0-20	0	1	1
21-30	1	4	5
41-50	0	1	1
<b>TOTAL</b>	<b>1</b>	<b>6</b>	<b>7</b>

% infractions drogues par sexe pour le 1er semestre 2023



% infractions drogues par catégorie d'âge pour le 1er semestre 2023







**INFRACTIONS ROUTIÈRES**  
**FILTRES ET PARAMÈTRES SELECTIONNÉS**  
**DANS CE RAPPORT**

<b>Année de début de l'infraction</b>	2015
<b>Année de fin de l'infraction</b>	2023
<b>Trimestre(s)</b>	Trim. 1;Trim. 2
<b>Zone de police</b>	ZP RONSE
<b>Unité locale/fédérale</b>	
<b>Hors/sur autoroute</b>	(autoroutes incluses)
<b>Unité de police constatante</b>	
<b>Date de clôture de la banque de données</b>	30/09/2023

<b>Date de mise à jour du rapport</b>	08 NOV. 2023 17:00:17
---------------------------------------	-----------------------