

**Aperçu
Infractions routières
(autoroutes incluses)
2023: 1er semestre**

ZP ASSENEDE/EVERGEM

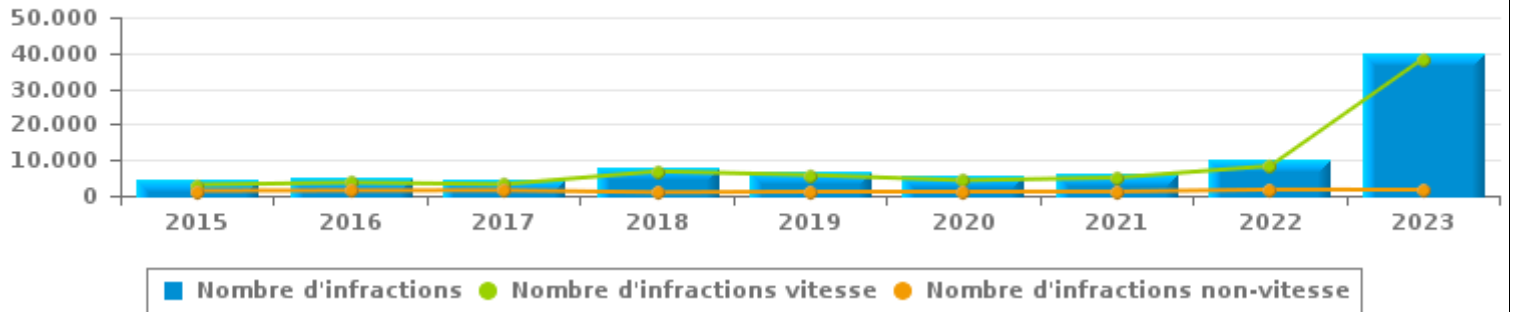


INFRACTIONS ROUTIÈRES (autoroutes incluses) : APERÇU GÉNÉRAL

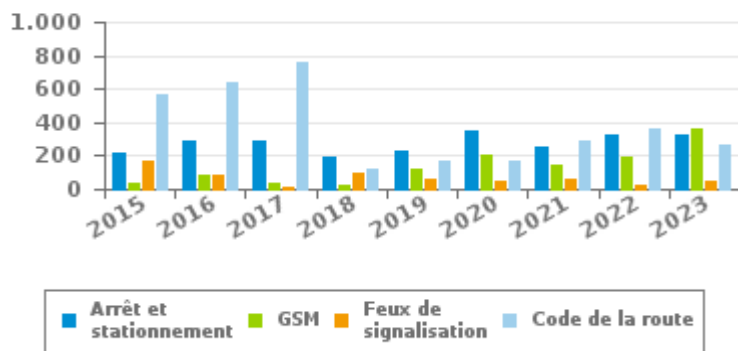
Comparaison 1er semestre 2015 - 2023

	2015	2016	2017	2018	2019	2020	2021	2022	2023
NOMBRE TOTAL D'INFRACTIONS	4.488	5.156	4.703	7.783	6.912	5.427	6.230	10.061	40.159
INFRACTIONS PAR THEME									
	2015	2016	2017	2018	2019	2020	2021	2022	2023
Vitesse	3.087	3.682	3.196	6.829	5.792	4.299	5.066	8.343	38.470
Arrêt et stationnement	212	294	286	195	230	355	253	326	327
GSM	33	83	40	29	121	199	142	197	358
Casque et vêtements de protection	2	4	4	4	1	5	7	12	11
Ceinture et siège enfant	50	35	33	58	121	106	109	153	77
Feux de signalisation	173	80	7	93	64	53	58	23	44
Code de la route	571	641	759	122	164	172	289	365	267
Alcool	60	53	46	70	73	62	31	81	92
Drogues	0	3	6	3	7	9	41	46	51
Conditions techniques	146	159	143	211	203	34	88	203	192
Immatriculation	34	40	31	72	48	44	54	69	112
Permis de conduire	30	24	29	21	17	46	36	118	86
Assurance	32	22	25	23	21	22	23	34	40
Poids lourds	57	36	3	3	7	6	29	40	32
Autres	1	0	0	0	1	0	2	3	0
Inconnu	0	0	95	50	42	15	2	48	0

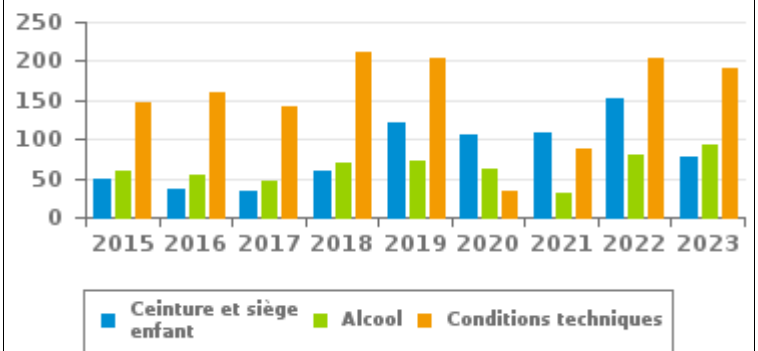
Nombre d'infractions
1er semestre



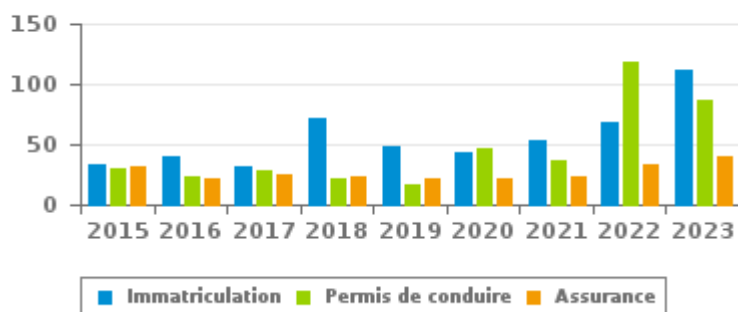
Nombre d'infractions
1er semestre



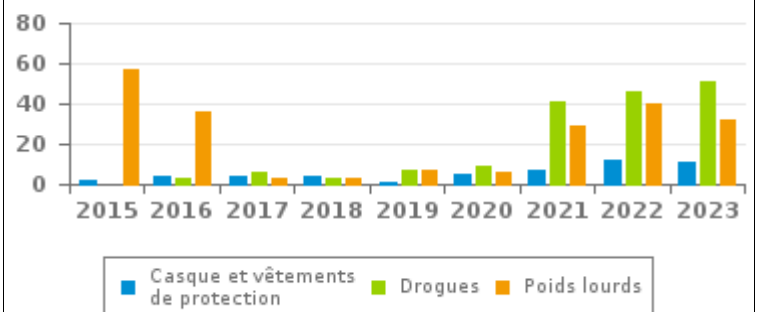
Nombre d'infractions
1er semestre



Nombre d'infractions
1er semestre



Nombre d'infractions
1er semestre





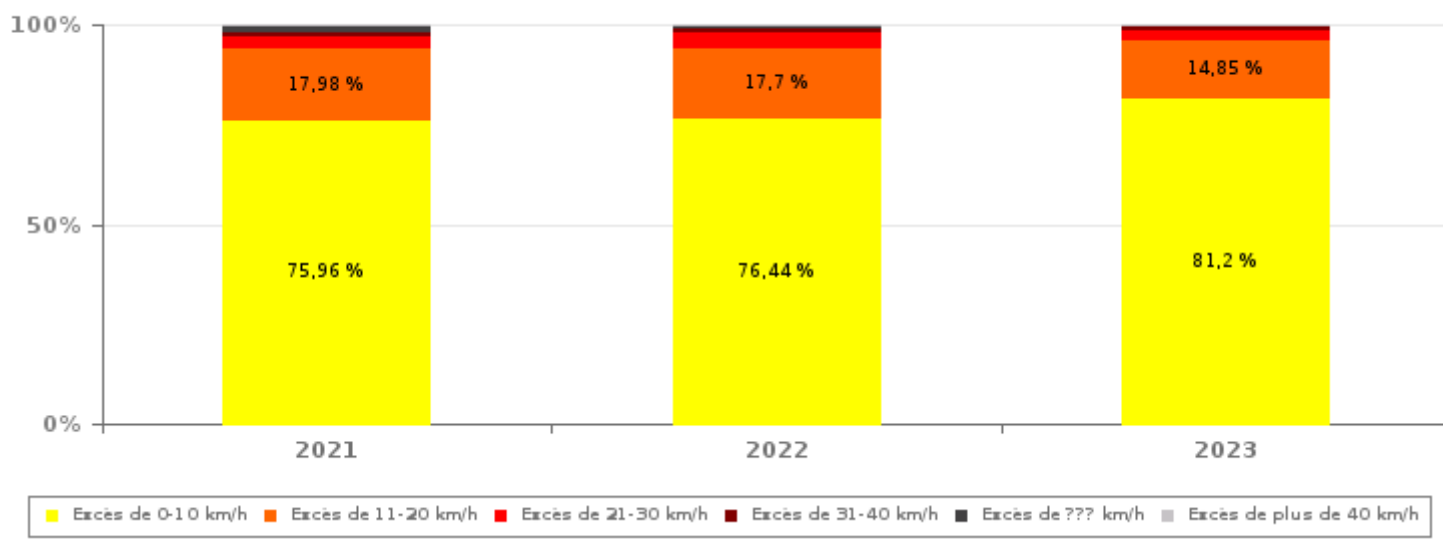
INFRACTIONS ROUTIÈRES (autoroutes incluses) : APERÇU GÉNÉRAL

INFRACTIONS PAR DEGRE DE GRAVITE

Comparaison 1er semestre 2015 - 2023

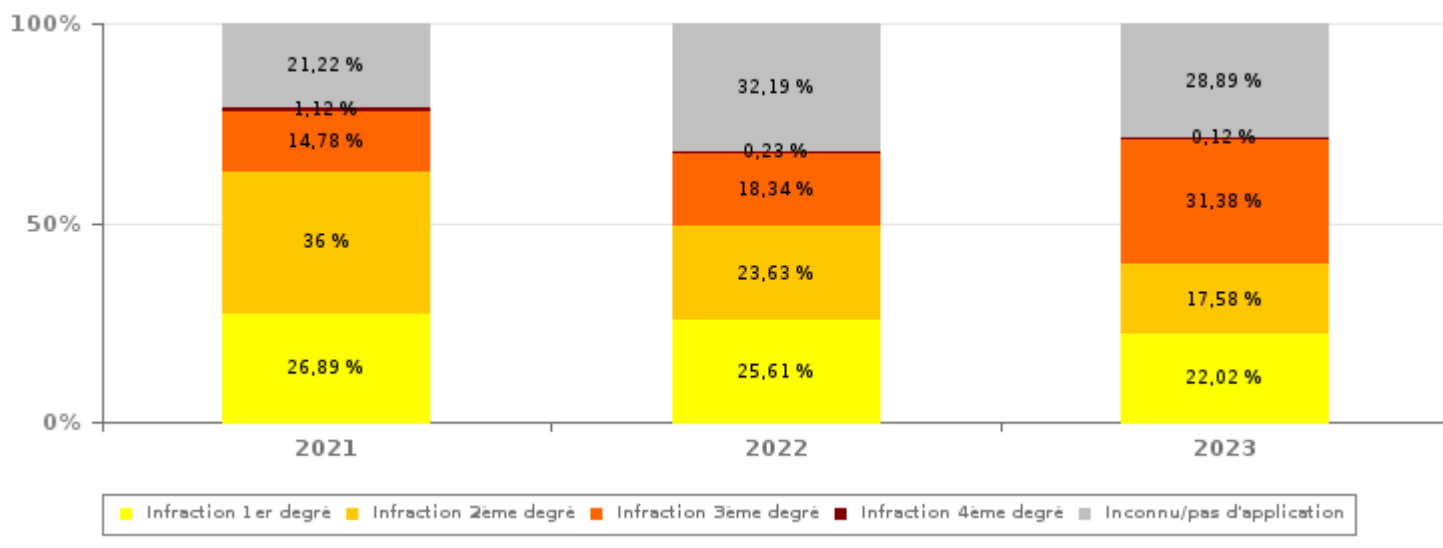
VITESSE	2015	2016	2017	2018	2019	2020	2021	2022	2023
Excès de 0-10 km/h	1.499	2.481	2.395	5.083	4.348	3.310	3.848	6.377	31.236
Excès de 11-20 km/h	1.207	866	596	1.355	1.135	750	911	1.477	5.711
Excès de 21-30 km/h	261	215	134	234	204	140	154	318	1.035
Excès de 31-40 km/h	71	57	37	42	53	38	49	78	299
Excès de plus de 40 km/h	22	23	19	32	21	18	16	48	143
Excès de ??? km/h	27	40	15	83	31	43	88	45	46
Sous-total VITESSE	3.087	3.682	3.196	6.829	5.792	4.299	5.066	8.343	38.470

Nombre d'infractions (vitesse): répartition selon la gravité pour le 1er semestre



NON-VITESSE	2015	2016	2017	2018	2019	2020	2021	2022	2023
1er degré	680	798	765	145	117	267	313	440	372
2ème degré	220	297	94	116	334	467	419	406	297
3ème degré	193	105	33	141	149	120	172	315	530
4ème degré	2	2	5	4	0	1	13	4	2
Inconnu/Pas d'application	306	272	610	548	520	273	247	553	488
Sous-total NON-VITESSE	1.401	1.474	1.507	954	1.120	1.128	1.164	1.718	1.689

Nombre d'infractions (non-vitesse): répartition selon la gravité pour le 1er semestre





INFRACTIONS ROUTIÈRES (autoroutes incluses) : APERÇU GÉNÉRAL

INFRACTIONS PAR DEGRE DE GRAVITE

Comparaison 1er semestre 2015 - 2023



INFRACTIONS ROUTIÈRES (autoroutes incluses) : APERÇU GÉNÉRAL

Comparaison par mois 1er semestre 2023

	Jan	Fév	Mar	Avr	Mai	Juin	TOTAL
NOMBRE TOTAL D'INFRACTIONS	8.301	8.422	5.748	5.949	4.745	6.994	40.159
INFRACTIONS PAR THEME							
	Jan	Fév	Mar	Avr	Mai	Juin	TOTAL
Vitesse	7.970	8.181	5.395	5.733	4.447	6.744	38.470
Arrêt et stationnement	33	31	110	30	78	45	327
GSM	45	96	74	34	63	46	358
Casque et vêtements de protection	0	0	1	0	3	7	11
Ceinture et siège enfant	19	8	19	9	10	12	77
Feux de signalisation	20	13	4	4	3	0	44
Code de la route	62	30	50	23	64	38	267
Alcool	15	7	21	20	14	15	92
Drogues	19	5	6	10	7	4	51
Conditions techniques	50	15	26	34	23	44	192
Immatriculation	28	14	16	22	16	16	112
Permis de conduire	25	11	17	15	11	7	86
Assurance	14	7	7	5	2	5	40
Poids lourds	1	4	2	10	4	11	32
Autres	0	0	0	0	0	0	0
Inconnu	0	0	0	0	0	0	0
INFRACTIONS PAR DEGRE DE GRAVI							
	Jan	Fév	Mar	Avr	Mai	Juin	TOTAL
VITESSE							
Excès de 0-10 km/h	6.691	6.762	4.064	4.674	3.530	5.515	31.236
Excès de 11-20 km/h	1.079	1.193	899	845	708	987	5.711
Excès de 21-30 km/h	138	165	259	148	149	176	1.035
Excès de 31-40 km/h	34	36	111	43	39	36	299
Excès de plus de 40 km/h	16	18	54	18	15	22	143
Excès de ??? km/h	12	7	8	5	6	8	46
Sous-total VITESSE	7.970	8.181	5.395	5.733	4.447	6.744	38.470
NON-VITESSE							
1er degré	62	39	104	40	83	44	372
2ème degré	60	31	72	37	46	51	297
3ème degré	85	118	101	48	106	72	530
4ème degré	0	2	0	0	0	0	2
Inconnu/Pas d'application	124	51	76	91	63	83	488
Sous-total NON-VITESSE	331	241	353	216	298	250	1.689

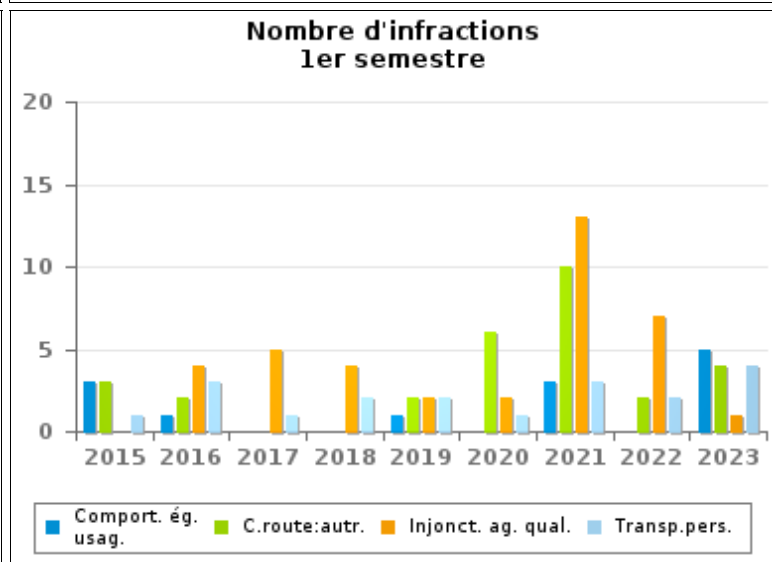
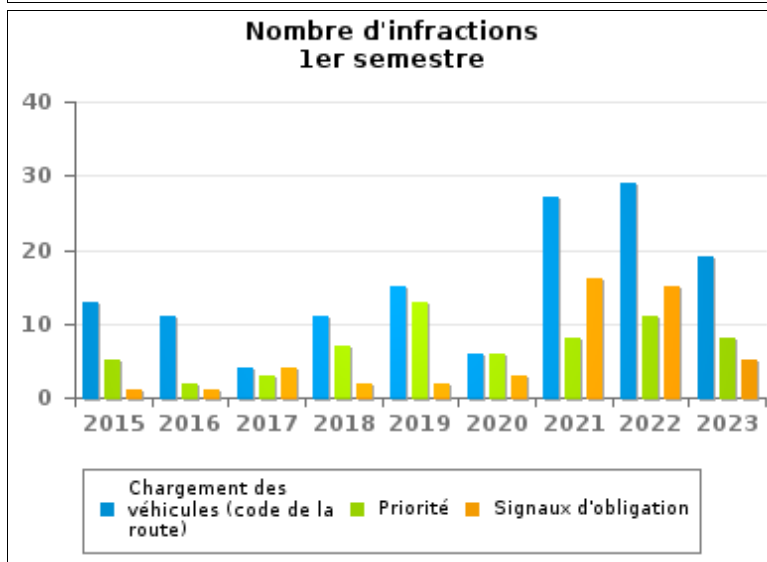
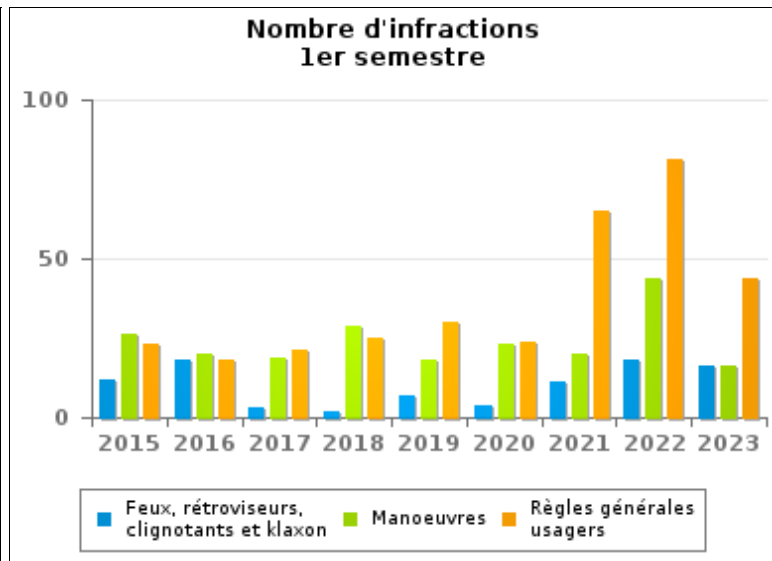
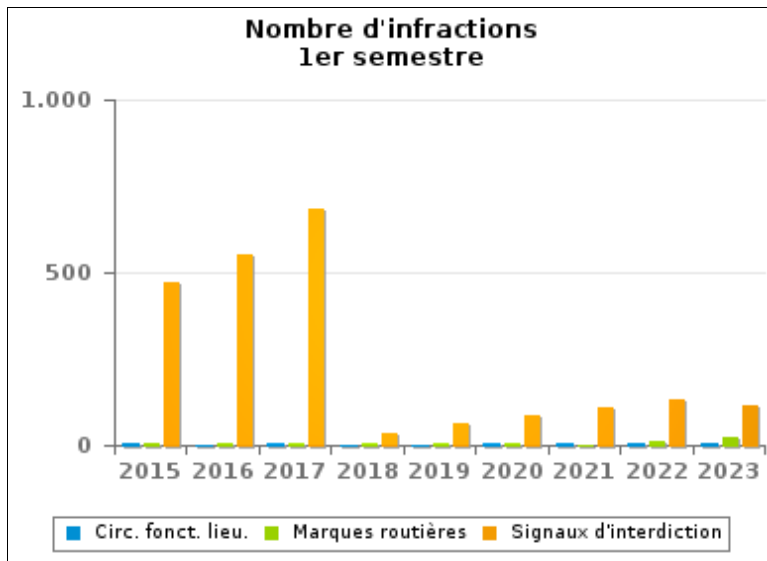


INFRACTIONS ROUTIÈRES (autoroutes incluses) : APERÇU GÉNÉRAL (DÉTAIL)

Comparaison 1er semestre 2015 - 2023

Code de la route

	2015	2016	2017	2018	2019	2020	2021	2022	2023
Signaux d'interdiction	474	554	686	34	63	87	108	135	116
Règles générales usagers	23	18	21	25	30	24	65	81	44
Manoeuvres	26	20	19	29	18	23	20	44	16
Chargement des véhicules (code de la route)	13	11	4	11	15	6	27	29	19
Feux, rétroviseurs, clignotants et klaxon	12	18	3	2	7	4	11	18	16
Marques routières	4	6	6	5	7	6	2	14	21
Priorité	5	2	3	7	13	6	8	11	8
Signaux d'obligation	1	1	4	2	2	3	16	15	5
Circulation en fonction du lieu	6	1	7	1	2	4	3	7	8
Injonctions des agents qualifiés	0	4	5	4	2	2	13	7	1
Code de la route: autres	3	2	0	0	2	6	10	2	4
Transport de personnes (code de la route)	1	3	1	2	2	1	3	2	4
Comportement à l'égard de certains usagers	3	1	0	0	1	0	3	0	5
TOTAL	571	641	759	122	164	172	289	365	267





INFRACTIONS ROUTIÈRES (autoroutes incluses) : TOP 5 DES INFRACTIONS

1er semestre 2023

Toutes les infractions

Theme	Article de loi	Nombre d'infractions	% (*)
Vitesse	(Attention : l'infraction suivante est uniquement valable pour la Région flamande) Art. 11.1. Dans les agglomérations, la vitesse est limitée à 50 km à l'heure [...].	3.500	8,72%
Vitesse	(Attention : l'infraction suivante est uniquement valable pour la Région flamande) Art. 11.2.1°- b). En dehors des agglomérations, la vitesse est limitée à 120 km à l'heure [...] sur les voies publiques divisées en quatre bandes de circulation ou plus dont deux au moins sont affectées à chaque sens de circulation, pour autant que les sens de circulation soient séparés autrement qu'avec des marques routières [...]. Les limitations de vitesse inférieures imposées par le signal C43 ou résultant de l'article 11.3. restent d'application. Art. 5. Les usagers doivent se conformer aux signaux lumineux de circulation, aux signaux routiers et aux marques routières, lorsque ceux-ci sont réguliers en la forme, suffisamment visibles et placés conformément aux prescriptions du [...] règlement [général sur la police de la circulation routière et de l'usage de la voie publique]. Art. 68.3. [...] Sign. C43 [avec la mention 90]. A partir du signal jusqu'au prochain carrefour [ou signal C45], inter	23.103	57,53%
Vitesse	(Attention : l'infraction suivante est uniquement valable pour la Région flamande) Art. 11.2.3°-b). En dehors des agglomérations, la vitesse est limitée à 70 km à l'heure sur les autres voies publiques.	1.198	2,98%
Vitesse	(Attention : l'infraction suivante est uniquement valable pour la Région flamande) Art. 11.2.3°- b). En dehors des agglomérations, la vitesse est limitée à 70 km à l'heure sur les autres voies publiques. Sur certaines voies publiques, une limitation de vitesse inférieure ou supérieure peut cependant être imposée ou admise [...]. Art. 5. Les usagers doivent se conformer [...] aux signaux routiers [...], lorsque ceux-ci sont réguliers en la forme, suffisamment visibles et placés conformément aux prescriptions du [...] règlement [général sur la police de la circulation routière et de l'usage de la voie publique]. Art. 68.3. [...] Sign. C43 [avec la mention 50]. A partir du signal jusqu'au prochain carrefour [ou signal C45], interdiction de circuler à une vitesse supérieure à [50 km/h] [...].	9.338	23,25%
Vitesse	(Attention : l'infraction suivante est uniquement valable pour la Région flamande) Vitesse / Aux abords d'un chantier sur autoroute / Signal C43 - 50 km/h. Art. 11.2.1°- a). En dehors des agglomérations, la vitesse est limitée à 120 km à l'heure sur les autoroutes [...]. Les limitations de vitesse inférieures imposées par le signal C43 ou résultant de l'article 11.3. restent d'application. Art. 5. Les usagers doivent se conformer aux signaux lumineux de circulation, aux signaux routiers et aux marques routières, lorsque ceux-ci sont réguliers en la forme, suffisamment visibles et placés conformément aux prescriptions du [...] règlement [général sur la police de la circulation routière et de l'usage de la voie publique]. Art. 68.3. [...] Sign. C43 [avec la mention 50]. A partir du signal jusqu'au [...] [signal C45], interdiction de circuler à une vitesse supérieure à [50 km/h] [...].	966	2,41%



INFRACTIONS ROUTIÈRES (autoroutes incluses) : TOP 5 DES INFRACTIONS 1er semestre 2023

Infractions du 4ème degré

Theme	Article de loi	Nombre d'infractions	% (*)
Code de la route	Constitue une infraction de 4ème degré en vertu de l'article 4.4° de l'AR du 30-09-2005 : Art. 20.3.1°. Il est interdit de s'engager sur un passage à niveau lorsque les barrières sont en mouvement ou fermées.	1	0,00 %
Code de la route	Constitue une infraction de 4ème degré en vertu de l'article 4.5° de l'AR du 30-09-2005 :Art. 21.4.3°. Il est interdit sur les autoroutes de faire marche arrière ou de rouler en sens contraire au sens obligatoire.	1	0,00 %

(*) % par rapport au nombre total d'infractions

INFRACTIONS ROUTIÈRES (autoroutes incluses) : MOMENT

Nombre d'infractions selon le moment de la semaine

1er semestre 2023

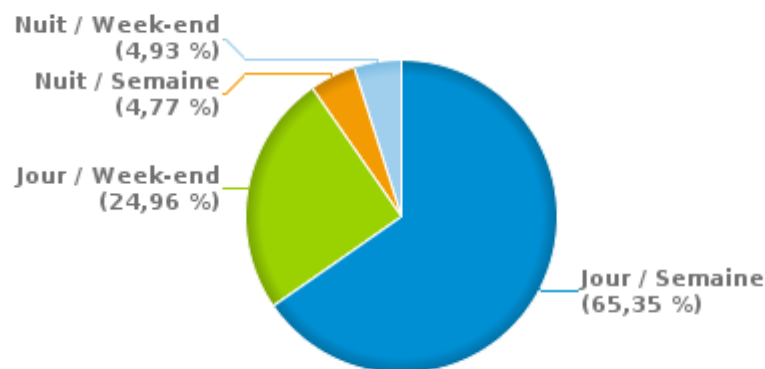


	Semaine			Week-end			TOTAL
	Jour	Nuit	Sous-total	Jour	Nuit	Sous-total	
Vitesse	25.126	1.823	26.949	9.660	1.861	11.521	38.470
Arrêt et stationnement	204	5	209	105	13	118	327
GSM	307	0	307	51	0	51	358
Casque et vêtements de protection	5	0	5	6	0	6	11
Ceinture et siège enfant	46	0	46	25	6	31	77
Feux de signalisation	31	3	34	7	3	10	44
Code de la route	194	22	216	40	11	51	267
Alcool	17	13	30	19	43	62	92
Drogues	21	7	28	15	8	23	51
Conditions techniques	121	12	133	48	11	59	192
Immatriculation	79	8	87	20	5	25	112
Permis de conduire	47	10	57	17	12	29	86
Assurance	22	3	25	10	5	15	40
Poids lourds	22	10	32	0	0	0	32
Autres	0	0	0	0	0	0	0
Inconnu	0	0	0	0	0	0	0
TOTAL	26.242	1.916	28.158	10.023	1.978	12.001	40.159

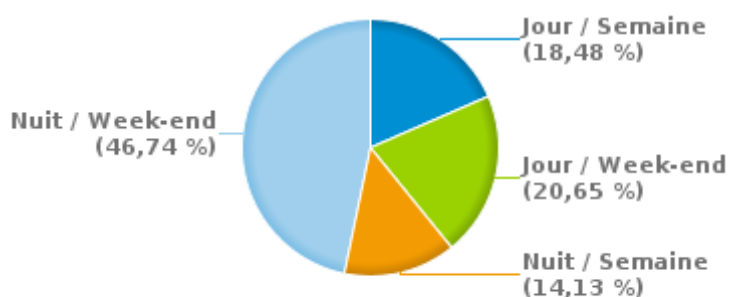
Weekend = Du vendredi 22h00 jusqu'au lundi 06h00
Semaine = Du lundi 06h00 jusqu'au vendredi 22h00

Jour: de 06h00 à 22h00
Nuit: de 22h00 à 06h00

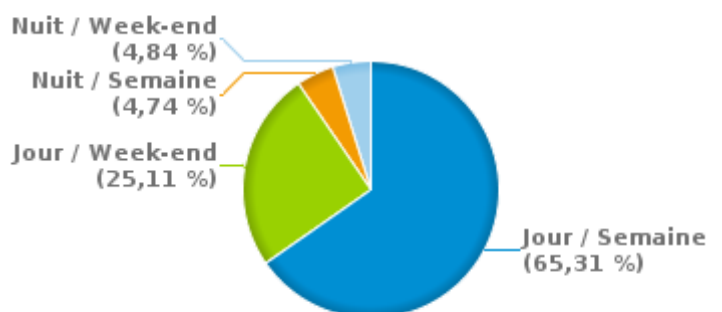
% infractions selon le moment pour le 1er semestre 2023



% infractions alcool selon le moment pour le 1er semestre 2023



% infractions vitesse selon le moment pour le 1er semestre 2023





INFRACTIONS DE VITESSE (autoroutes incluses) : ENDROIT DU CONTRÔLE

2023: 1er semestre

Assenede

Rue	Borne Kilométrique	Nr de maison	Excès de 0-10 km/h	Excès de 11-20 km/h	Excès de 21-30 km/h	Excès de 31-40 km/h	Excès de plus de 40 km/h	Excès de ??? km/h	TOTAL
A11-E34 D Anvers parallèle A11/N49 km 0,9 - 66,5	107.8					1			1
A11-E34 Direction Anvers	107.8		441	251	159	79	41		971
A11-E34 Direction Anvers	110.0							2	2
A11-E34 Direction Anvers					1	1	3	2	7
A11-E34 Direction Bruges								1	1
Beekstraat		66		1					1
BEEKSTRAAT RICHTING BASSEVELDE		66	94	31	3				128
BEEKSTRAAT RICHTING KAPRIJKE		66	115	44	7		1		167
Burgstraat								1	1
ERTVELDESTEENWEG RICHTING ERTVELDE		48	18	11					29
ERTVELDESTEENWEG RICHTING ERTVELDE		85	10	2	1				13
ERTVELDESTEENWEG RICHTING OOSTEEKLO		48	20	6		1			27
ERTVELDESTEENWEG RICHTING OOSTEEKLO		85	11	1					12
HENDEKENSTRAAT RICHTING BOEKHOUTE		20	13	1					14
HENDEKENSTRAAT RICHTING ERTVELDE		20	37	9	1	1			48
KAPELLESTRAAT RICHTING ASSENEDE		17	3						3
KAPELLESTRAAT RICHTING BOEKHOUTE		17	11	1					12
LEDESTRAAT RICHTING LEMBEKE		52	71	19	6				96
LEDESTRAAT RICHTING OOSTEEKLO		52	54	13	3				70
MOLENSTRAAT RICHTING ASSENEDE-CENTRUM		58	42	2	2				46
MOLENSTRAAT RICHTING OOSTEEKLO		58	46	3	1				50
Oosteeklo-Dorp		79						1	1
OOSTHOEK RICHTING N49		64	149	46	10	1			206
OOSTHOEK RICHTING OOSTEEKLO		64	144	33	7	1	1		186
STAAKSTRAAT RICHTING ASSENEDE		25	5						5
STAAKSTRAAT RICHTING SAS VAN GENT		25	12	2					14



INFRACTIONS DE VITESSE (autoroutes incluses) : ENDROIT DU CONTRÔLE

2023: 1er semestre

Rue	Borne Kilometrique	Nr de maison	Excès de 0-10 km/h	Excès de 11-20 km/h	Excès de 21-30 km/h	Excès de 31-40 km/h	Excès de plus de 40 km/h	Excès de ??? km/h	TOTAL
STATIONSSTRAAT RICHTING ASSENEDE		18	14	5					19
STATIONSSTRAAT RICHTING BOEKHOUTE		18	13	2					15
Stoepestraat								1	1
TRIESTSTRAAT RICHTING ASSENEDE		19	11						11
TRIESTSTRAAT RICHTING N49		19	29	3	1				33
TOTAL			1.363	486	202	85	46	8	2.190

Evergem

Rue	Borne Kilometrique	Nr de maison	Excès de 0-10 km/h	Excès de 11-20 km/h	Excès de 21-30 km/h	Excès de 31-40 km/h	Excès de plus de 40 km/h	Excès de ??? km/h	TOTAL
Aardeken		2						1	1
Amerigo Vespuccistraat		2						1	1
Brouwerijstraat		6						1	1
BURGGRAVENLAAN RICHTING JPARYSLAAN		43	22	2	1				25
BURGGRAVENLAAN RICHTING LANGERBRUGGE		43	25	3	2				30
Christoffelweg				1		1	1	1	4
CHRISTOFFELWEG RICHTING GENT	5.0		523	89	10	2			624
CHRISTOFFELWEG RICHTING SLEIDINGE	5.0		412	44	6	1			463
Doornzeelsestraat		24	2						2
DOORNZEELSESTRAAT RICHTING DOORNZELE		24 B	72	17	2				91
DOORNZEELSESTRAAT RICHTING DOORNZELE		59	35	5		1			41
DOORNZEELSESTRAAT RICHTING KERKBRUGGE		24 B	110	35	6				151
DOORNZEELSESTRAAT RICHTING KERKBRUGGE		59	20	3					23
DROOGTE RICHTING EVERGEM		91	42	6	3				51
DROOGTE RICHTING WIPPELGEM		91	41	7	1				49
Elslo								1	1
Hagewindestraat		11						1	1



INFRACTIONS DE VITESSE (autoroutes incluses) : ENDROIT DU CONTRÔLE

2023: 1er semestre

Rue	Borne Kilométrique	Nr de maison	Excès de 0-10 km/h	Excès de 11-20 km/h	Excès de 21-30 km/h	Excès de 31-40 km/h	Excès de plus de 40 km/h	Excès de ??? km/h	TOTAL
Holstraat		65			1				1
Holstraat		68		10	3				13
HOLSTRAAT RICHTING ERTVELDE		68	101	30	6	1			138
HOLSTRAAT RICHTING ERTVELDE		87	33	8	1				42
HOLSTRAAT RICHTING N49		68	117	40	8				165
HOLSTRAAT RICHTING N49		87	30	20	5	1			56
Jacques Parysleen		48						1	1
Jacques Parysleen		51	1	2					3
Jacques Parysleen		51.8						2	2
Jacques Parysleen		56			1		1		2
Jacques Parysleen		56.6	1	3	1	1			6
Jacques Parysleen		KMP 5		1	1				2
Jacques Parysleen			3	5	4	3	1	7	23
JACQUES PARYSLAAN KRUIPUNT MET LANGERBRUGSEST			95	13	2	3			113
JACQUES PARYSLAAN RICHTING GENT	51.0		33	4			1		38
JACQUES PARYSLAAN RICHTING GENT	57		40	25	11	2	2		80
JACQUES PARYSLAAN RICHTING ZELZATE	56.6		155	61	11	4	3		234
Kappellestraat								1	1
KERKSTRAAT RICHTING SLEIDINGE CENTRUM		59C	23	2	1				26
KERKSTRAAT RICHTING VOLPENSWEGE		59C	31	7	1				39
Kroonstraat		61						1	1
Kwadeweg		112						1	1
Kwadeweg		49			2		1		3
Kwadeweg		88						1	1
KWADEWEG RICHTING GENT		49	23	2					25
KWADEWEG RICHTING SLEIDINGE		49	37	17	1				55
Langendam								1	1



INFRACTIONS DE VITESSE (autoroutes incluses) : ENDROIT DU CONTRÔLE

2023: 1er semestre

Rue	Borne Kilométrique	Nr de maison	Excès de 0-10 km/h	Excès de 11-20 km/h	Excès de 21-30 km/h	Excès de 31-40 km/h	Excès de plus de 40 km/h	Excès de ??? km/h	TOTAL
LANGENDAM RICHTING DAASDONK		74	24	4					28
LANGENDAM RICHTING SLEIDINGE		64	15	5					20
LANGENDAM RICHTING SLEIDINGE		64 E	17	2					19
LANGENDAM RICHTING WAARSCHOOT		64 E	11	5					16
LANGENDAM RICHTING WEEGSE		74	19	1	1				21
Langerbrugsestraat		82				1			1
Langerbrugsestraat							1		1
LANGERBRUGSESTRAAT RICHTING EVERGEM		104	58	7	4				69
LANGERBRUGSESTRAAT RICHTING J.PARYSLAAN		104	48	9	1				58
LINDENLAAN RICHTING HOSPITAALSTRAAT		13	4						4
LINDENLAAN RICHTING WIPPELGEM		13	5						5
N456 KAPRIJKE, GENTWEG 11 NAAR EVERGEM, ZWAANTJE T		*	985	78	9	4			1.076
N458, NOORDLAAN 8 NAAR NOORDLAAN T.H.V. HOF VAN CL		*	3.950	631	83	12	10		4.686
N458, NOORDLAAN T.H.V. HOF VAN CLUYSEN NAAR NOORDI		*	3.503	565	100	13	11		4.192
NOORDLAAN RICHTING ERTVELDE	11.1		13	1	1				15
NOORDLAAN RICHTING WIPPELGEM	11.1		2	3					5
OOSTEINDESTRAAT RICHTING BELZELE		85	35	3					38
OOSTEINDESTRAAT RICHTING EVERGEM		85	30	3					33
Oude Burggrave		23						1	1
OUDE BURGGRAVE RICHTING ERTVELDE		12	7	5					12
OUDE BURGGRAVE RICHTING KLUIZEN		12	4	1					5
R4 Côté Extérieur	51.0						1		1
R4 Côté Extérieur	51.2							1	1
R4 Côté Extérieur	51.8							1	1
R4 Côté Extérieur	57.0			2	2	1			5
R4 Côté Extérieur			1						1
R4 Côté Intérieur	51.0							1	1



INFRACTIONS DE VITESSE (autoroutes incluses) : ENDROIT DU CONTRÔLE

2023: 1er semestre

Rue	Borne Kilométrique	Nr de maison	Excès de 0-10 km/h	Excès de 11-20 km/h	Excès de 21-30 km/h	Excès de 31-40 km/h	Excès de plus de 40 km/h	Excès de ??? km/h	TOTAL
R4 Côté Intérieur	51.4							1	1
R4 Côté Intérieur	56.6			1					1
R4 Côté Intérieur							2	1	3
R4 Côté Intérieur paral Evergem Jacques Parysllaan	56.6							1	1
R4 Côté Intérieur paral Evergem Jacques Parysllaan								1	1
R4 JACQUES PARYSLAAN RICHTING GENT	52.4		12.138	2.116	355	119	43		14.771
R4 JACQUES PARYSLAAN RICHTING ZELZATE	55.4		6.445	1.207	163	42	19		7.876
SCHOONSTRAAT RICHTING BELZELE		81	77	9	3				89
SCHOONSTRAAT RICHTING EVERGEM		81	49	2					51
Sleidinge-Dorp								1	1
Stationsplein								2	2
Steenstraat		41						1	1
Volpenswege		19	4	8					12
Volpenswege								1	1
VOLPENSWEGE RICHTING EVERGEM		19A	80	18	5				103
VOLPENSWEGE RICHTING OOSTEEKLO		19A	57	14	7	2			80
Wippelgem Eindeken		48						1	1
Wippelgem Eindeken								1	1
WIPPELGEM EINDEKEN RICHTING ERTVELDE		4	116	34	6		1		157
WIPPELGEM EINDEKEN RICHTING J. PARYSLAAN		4	53	16					69
Zwartestraat		17						1	1
ZWARTESTRAAT RICHTING BEZOEKSTRAAT		14	51	5	1				57
ZWARTESTRAAT RICHTING KWADWEG		14	45	8	1				54
TOTAL			29.873	5.225	833	214	97	38	36.280



INFRACTIONS DE VITESSE (autoroutes incluses) : RÉGIME VITESSE

1er semestre 2023

Vitesse autorisée	Excès de 0-10 km/h	Excès de 11-20 km/h	Excès de 21-30 km/h	Excès de 31-40 km/h	Excès de plus de 40	Excès de ??? km/h	TOTAL
50	11.199	2.156	464	120	68	1	14.008
60	58	6	1	0	0	0	65
70	1.067	109	18	4	0	0	1.198
90	18.912	3.440	551	175	74	0	23.152
120	0	0	1	0	0	0	1
Inconnu	0	0	0	0	1	45	46
TOTAL	31.236	5.711	1.035	299	143	46	38.470

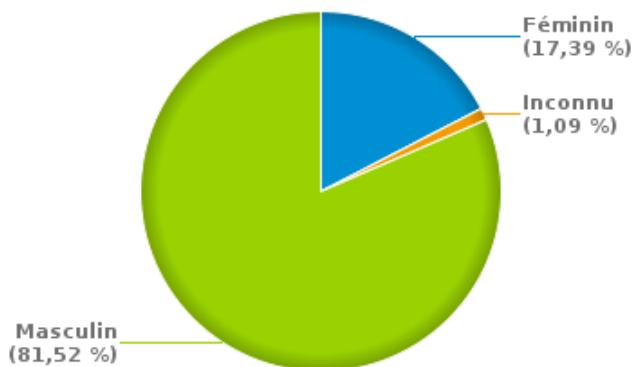
INFRACTIONS ROUTIÈRES (autoroutes incluses) : PROFIL DES CONTREVENANTS

1er semestre 2023

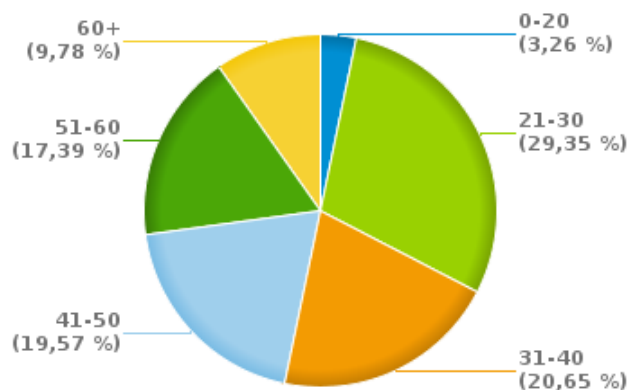
Nombre d'infractions d'alcool par catégorie d'âge et par sexe

	Masculin	Féminin	Inconnu	TOTAL
0-20	3	0	0	3
21-30	24	3	0	27
31-40	13	6	0	19
41-50	15	3	0	18
51-60	12	3	1	16
60+	8	1	0	9
TOTAL	75	16	1	92

% infractions alcool par sexe pour le 1er semestre 2023



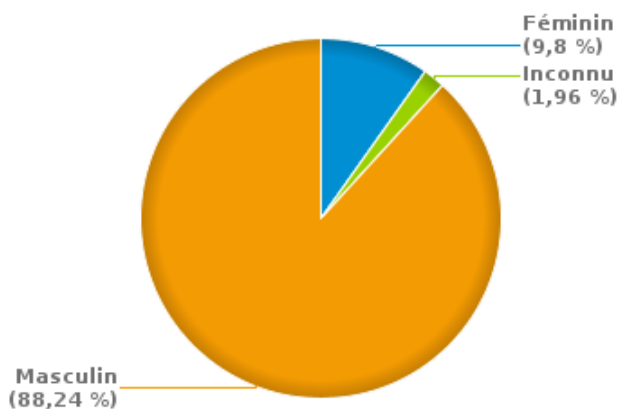
% infractions alcool par catégorie d'âge pour le 1er semestre 2023



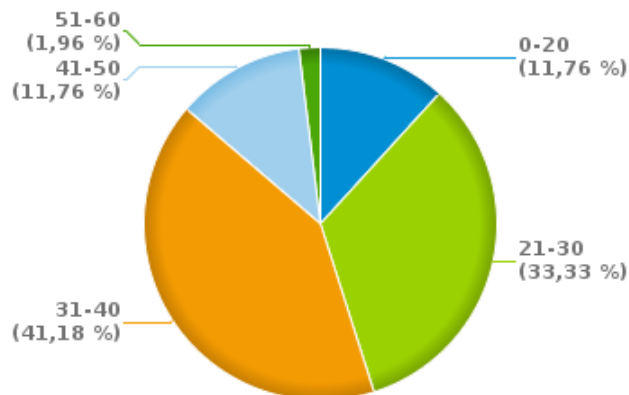
Nombre d'infractions de drogues par catégorie d'âge et par sexe

	Féminin	Inconnu	Masculin	TOTAL
0-20	0	0	6	6
21-30	1	0	16	17
31-40	3	1	17	21
41-50	1	0	5	6
51-60	0	0	1	1
TOTAL	5	1	45	51

% infractions drogues par sexe pour le 1er semestre 2023



% infractions drogues par catégorie d'âge pour le 1er semestre 2023





INFRACTIONS ROUTIÈRES
FILTRES ET PARAMÈTRES SELECTIONNÉS
DANS CE RAPPORT

Année de début de l'infraction	2015
Année de fin de l'infraction	2023
Trimestre(s)	Trim. 1;Trim. 2
Zone de police	ZP ASSENEDE/EVERGEM
Unité locale/fédérale	
Hors/sur autoroute	(autoroutes incluses)
Unité de police constatante	
Date de clôture de la banque de données	30/09/2023

Date de mise à jour du rapport	08 NOV. 2023 17:00:17
---------------------------------------	-----------------------