

**Aperçu
Infractions routières
(autoroutes incluses)
2023: 1er semestre**

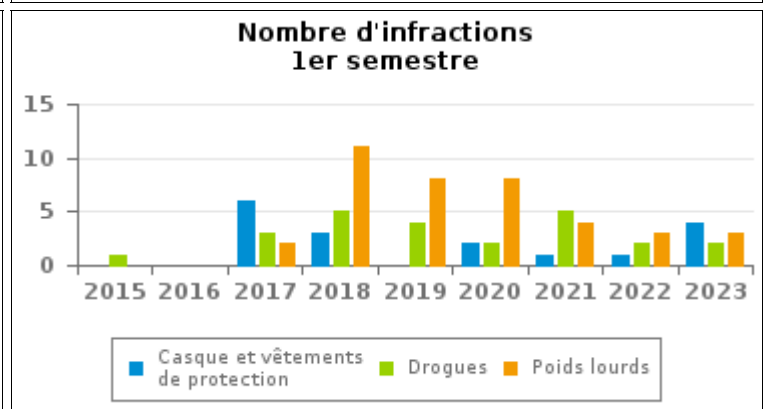
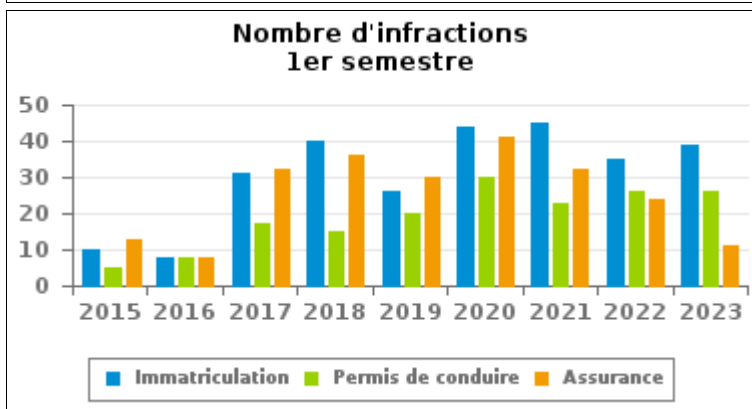
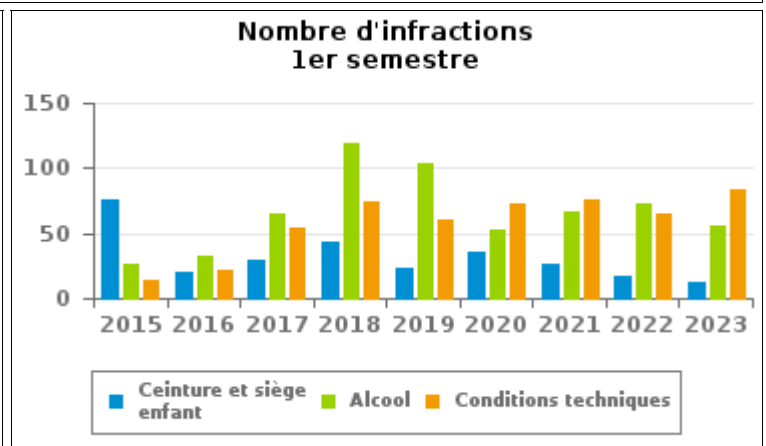
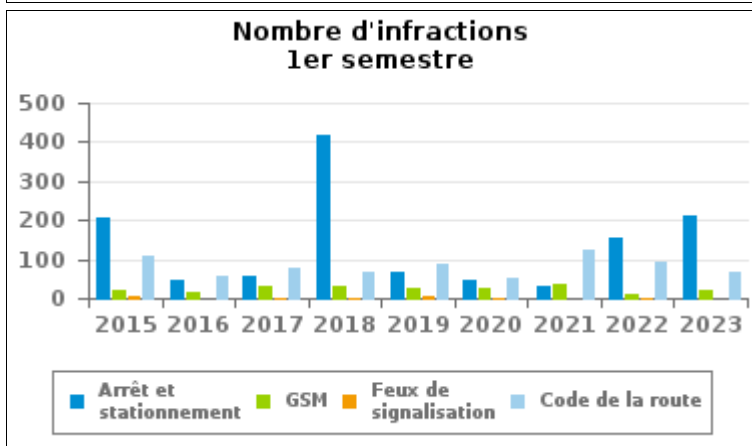
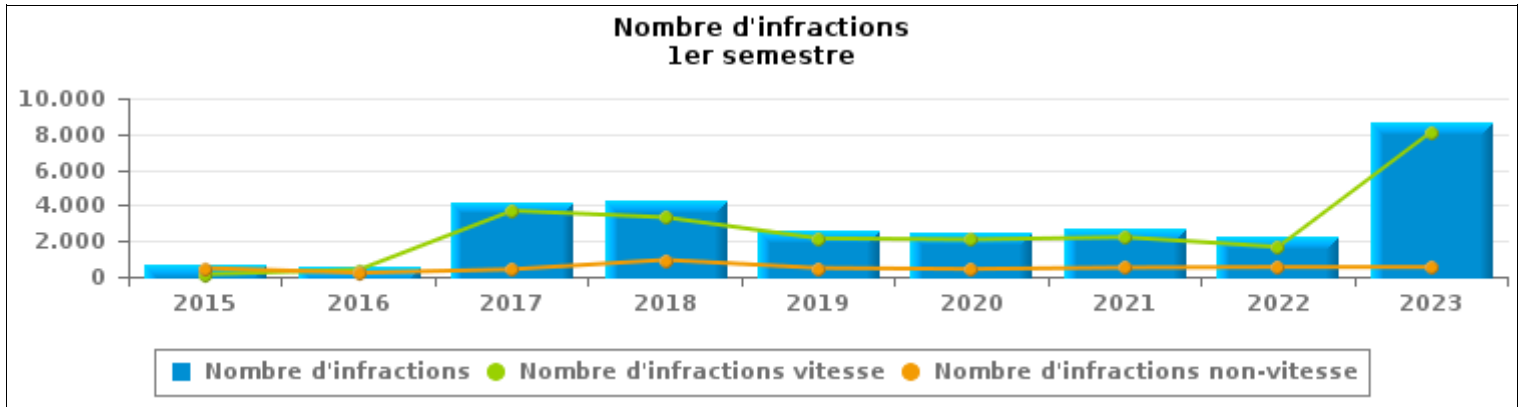
**ZP HERMETON ET HEURE
(PHILIPPEVILLE)**



INFRACTIONS ROUTIÈRES (autoroutes incluses) : APERÇU GÉNÉRAL

Comparaison 1er semestre 2015 - 2023

	2015	2016	2017	2018	2019	2020	2021	2022	2023
NOMBRE TOTAL D'INFRACTIONS	627	609	4.113	4.271	2.633	2.518	2.727	2.212	8.664
INFRACTIONS PAR THEME									
	2015	2016	2017	2018	2019	2020	2021	2022	2023
Vitesse	140	392	3.699	3.328	2.147	2.085	2.215	1.671	8.120
Arrêt et stationnement	207	45	59	419	65	48	29	153	212
GSM	22	17	33	32	25	24	35	12	19
Casque et vêtements de protection	0	0	6	3	0	2	1	1	4
Ceinture et siège enfant	76	20	30	43	23	35	26	17	13
Feux de signalisation	4	0	2	2	7	2	0	1	0
Code de la route	108	58	77	65	88	49	122	92	67
Alcool	26	32	65	119	104	52	67	72	56
Drogues	1	0	3	5	4	2	5	2	2
Conditions techniques	14	21	54	74	61	73	76	65	84
Immatriculation	10	8	31	40	26	44	45	35	39
Permis de conduire	5	8	17	15	20	30	23	26	26
Assurance	13	8	32	36	30	41	32	24	11
Poids lourds	0	0	2	11	8	8	4	3	3
Autres	0	0	0	0	0	0	0	0	0
Inconnu	1	0	3	79	25	23	47	38	8





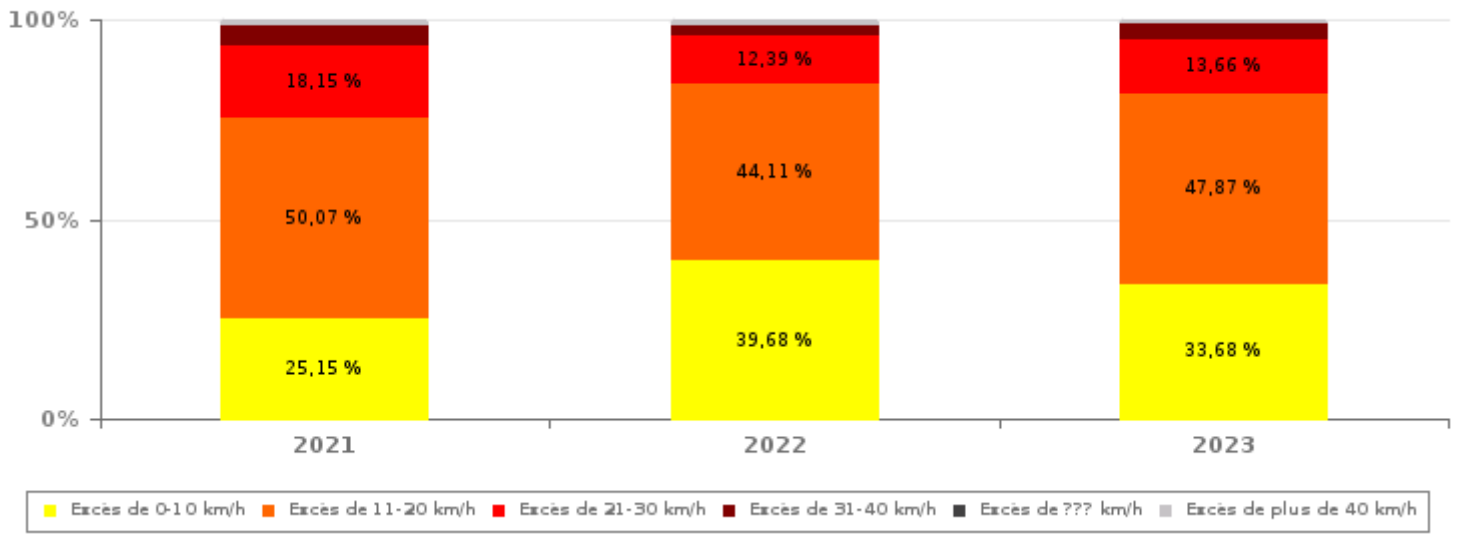
INFRACTIONS ROUTIÈRES (autoroutes incluses) : APERÇU GÉNÉRAL

INFRACTIONS PAR DEGRE DE GRAVITE

Comparaison 1er semestre 2015 - 2023

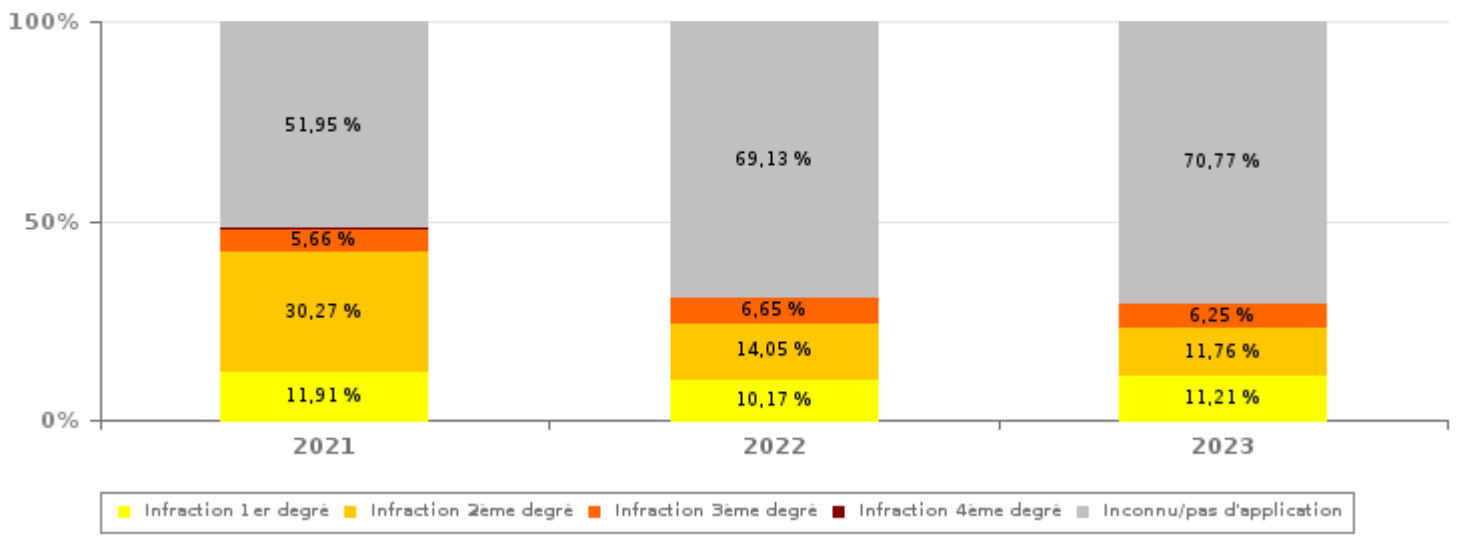
VITESSE	2015	2016	2017	2018	2019	2020	2021	2022	2023
Excès de 0-10 km/h	38	2	620	678	490	552	557	663	2.735
Excès de 11-20 km/h	58	293	2.045	1.820	1.126	1.026	1.109	737	3.887
Excès de 21-30 km/h	19	81	720	636	381	377	402	207	1.109
Excès de 31-40 km/h	10	10	239	145	104	90	111	39	302
Excès de plus de 40 km/h	7	1	58	47	43	33	30	24	84
Excès de ??? km/h	8	5	17	2	3	7	6	1	3
Sous-total VITESSE	140	392	3.699	3.328	2.147	2.085	2.215	1.671	8.120

Nombre d'infractions (vitesse): répartition selon la gravité pour le 1er semestre



NON-VITESSE	2015	2016	2017	2018	2019	2020	2021	2022	2023
1er degré	181	53	86	144	57	50	61	55	61
2ème degré	220	62	98	109	93	110	155	76	64
3ème degré	26	16	30	26	34	16	29	36	34
4ème degré	1	2	3	1	0	0	1	0	0
Inconnu/Pas d'application	59	84	197	663	302	257	266	374	385
Sous-total NON-VITESSE	487	217	414	943	486	433	512	541	544

Nombre d'infractions (non-vitesse): répartition selon la gravité pour le 1er semestre





INFRACTIONS ROUTIÈRES (autoroutes incluses) : APERÇU GÉNÉRAL

INFRACTIONS PAR DEGRE DE GRAVITE

Comparaison 1er semestre 2015 - 2023



INFRACTIONS ROUTIÈRES (autoroutes incluses) : APERÇU GÉNÉRAL

Comparaison par mois 1er semestre 2023

	Jan	Fév	Mar	Avr	Mai	Juin	TOTAL
NOMBRE TOTAL D'INFRACTIONS	184	259	895	791	3.600	2.935	8.664
INFRACTIONS PAR THEME							
	Jan	Fév	Mar	Avr	Mai	Juin	TOTAL
Vitesse	131	187	765	695	3.497	2.845	8.120
Arrêt et stationnement	25	43	62	47	21	14	212
GSM	1	2	3	6	1	6	19
Casque et vêtements de protection	0	0	0	0	3	1	4
Ceinture et siège enfant	0	1	5	0	1	6	13
Feux de signalisation	0	0	0	0	0	0	0
Code de la route	5	3	18	11	12	18	67
Alcool	6	11	12	8	15	4	56
Drogues	0	2	0	0	0	0	2
Conditions techniques	4	5	18	6	30	21	84
Immatriculation	3	3	4	10	9	10	39
Permis de conduire	8	0	4	2	8	4	26
Assurance	1	2	1	3	1	3	11
Poids lourds	0	0	1	0	1	1	3
Autres	0	0	0	0	0	0	0
Inconnu	0	0	2	3	1	2	8
INFRACTIONS PAR DEGRE DE GRAVI							
VITESSE	Jan	Fév	Mar	Avr	Mai	Juin	TOTAL
Excès de 0-10 km/h	30	88	184	159	1.160	1.114	2.735
Excès de 11-20 km/h	71	79	438	399	1.654	1.246	3.887
Excès de 21-30 km/h	26	18	107	105	480	373	1.109
Excès de 31-40 km/h	3	0	28	22	158	91	302
Excès de plus de 40 km/h	1	1	7	9	45	21	84
Excès de ??? km/h	0	1	1	1	0	0	3
Sous-total VITESSE	131	187	765	695	3.497	2.845	8.120
NON-VITESSE	Jan	Fév	Mar	Avr	Mai	Juin	TOTAL
1er degré	4	3	15	12	12	15	61
2ème degré	4	5	13	10	12	20	64
3ème degré	3	3	6	8	7	7	34
4ème degré	0	0	0	0	0	0	0
Inconnu/Pas d'application	42	61	96	66	72	48	385
Sous-total NON-VITESSE	53	72	130	96	103	90	544



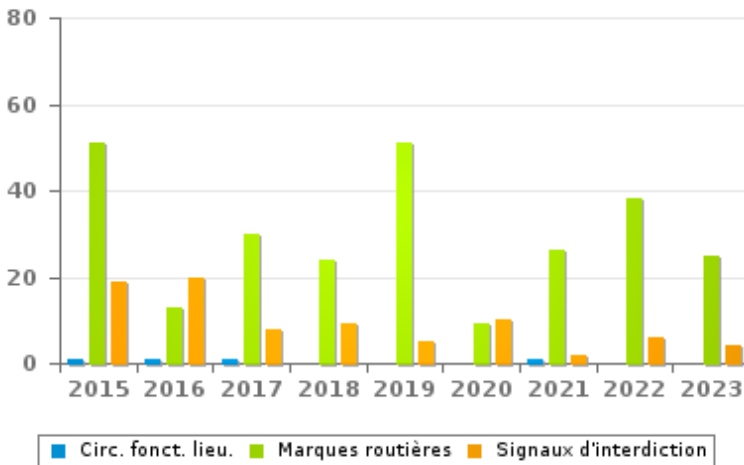
INFRACTIONS ROUTIÈRES (autoroutes incluses) : APERÇU GÉNÉRAL (DÉTAIL)

Comparaison 1er semestre 2015 - 2023

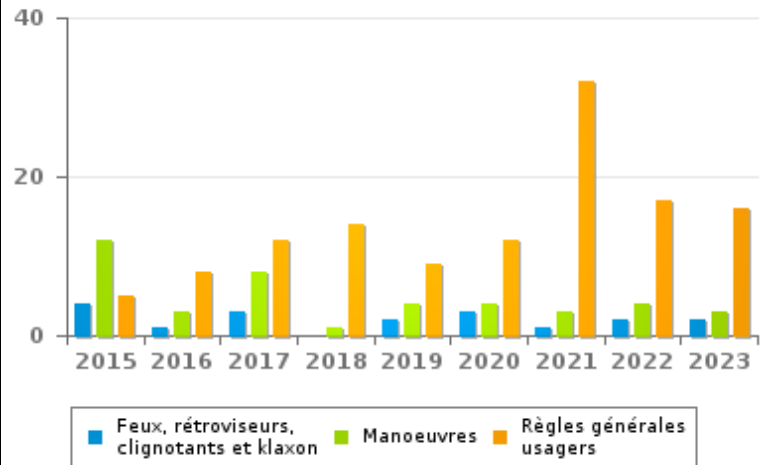
Code de la route

	2015	2016	2017	2018	2019	2020	2021	2022	2023
Comportement à l'égard de certains usagers	0	0	0	0	0	0	0	0	0
Marques routières	51	13	30	24	51	9	26	38	25
Règles générales usagers	5	8	12	14	9	12	32	17	16
Priorité	14	7	4	5	14	6	44	12	7
Signaux d'interdiction	19	20	8	9	5	10	2	6	4
Manoeuvres	12	3	8	1	4	4	3	4	3
Chargement des véhicules (code de la route)	0	0	1	4	3	3	7	7	3
Injonctions des agents qualifiés	1	4	5	6	0	1	3	1	3
Feux, rétroviseurs, clignotants et klaxon	4	1	3	0	2	3	1	2	2
Signaux d'obligation	1	1	1	0	0	1	2	4	3
Transport de personnes (code de la route)	0	0	3	2	0	0	1	1	1
Circulation en fonction du lieu	1	1	1	0	0	0	1	0	0
Code de la route: autres	0	0	1	0	0	0	0	0	0
TOTAL	108	58	77	65	88	49	122	92	67

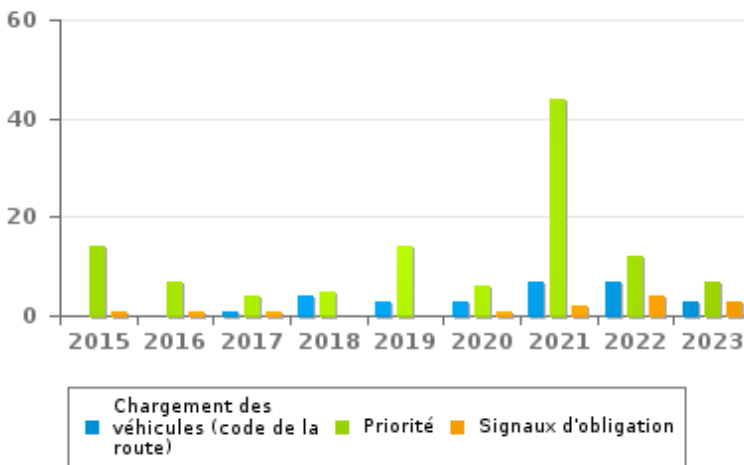
Nombre d'infractions 1er semestre



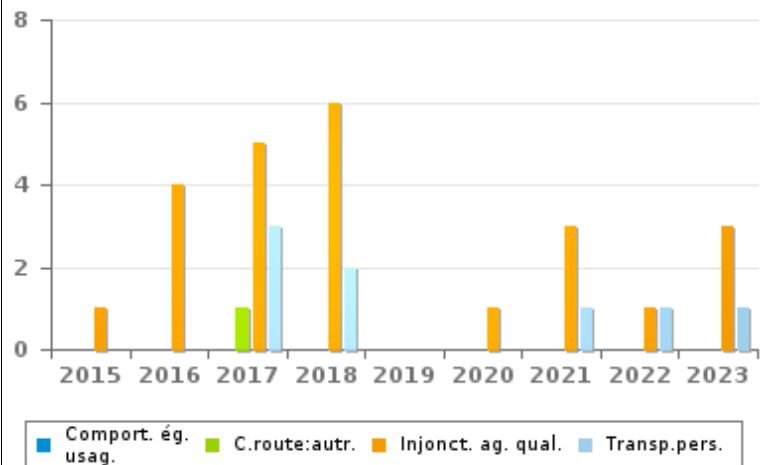
Nombre d'infractions 1er semestre



Nombre d'infractions 1er semestre



Nombre d'infractions 1er semestre





INFRACTIONS ROUTIÈRES (autoroutes incluses) : TOP 5 DES INFRACTIONS

1er semestre 2023

Toutes les infractions

Theme	Article de loi	Nombre d'infractions	% (*)
Vitesse	[Rég. w. :] Art. 11.1. Dans les agglomérations, la vitesse est limitée à 50 km à l'heure [...].	544	6,28%
Vitesse	[Rég. w. :] Art. 11.2.1°- b). En dehors des agglomérations, la vitesse est limitée à 120 km à l'heure [...] sur les voies publiques divisées en quatre bandes de circulation ou plus dont deux au moins sont affectées à chaque sens de circulation, pour autant que les sens de circulation soient séparés autrement qu'avec des marques routières [...]. Les limitations de vitesse inférieures imposées par le signal C43 ou résultant de l'article 11.3. restent d'application. Art. 5. Les usagers doivent se conformer aux signaux lumineux de circulation, aux signaux routiers et aux marques routières, lorsque ceux-ci sont réguliers en la forme, suffisamment visibles et placés conformément aux prescriptions du [...] règlement [général sur la police de la circulation routière et de l'usage de la voie publique]. Art. 68.3. [...] Sign. C43 [avec la mention 90]. A partir du signal jusqu'au prochain carrefour [ou signal C45], interdiction de circuler à une vitesse supérieure à [90 km/h] [...].	4.905	56,61%
Vitesse	[Rég. w. :] Art. 11.2.2° .a). En dehors des agglomérations, la vitesse est limitée à 90 km à l'heure sur les voies publiques divisées en quatre bandes de circulation ou plus dont deux au moins sont affectées à chaque sens de circulation et dont les sens de circulation sont séparés par des marques routières.	2.233	25,77%
Vitesse	[Rég. w. :] Art. 11.2.2° .b). En dehors des agglomérations, la vitesse est limitée à 90 km à l'heure sur les autres voies publiques.	192	2,22%
Arrêt et stationnement		205	2,37%

Infractions du 4ème degré

Theme	Article de loi	Nombre d'infractions	% (*)

(*) % par rapport au nombre total d'infractions

INFRACTIONS ROUTIÈRES (autoroutes incluses) : MOMENT

Nombre d'infractions selon le moment de la semaine

1er semestre 2023

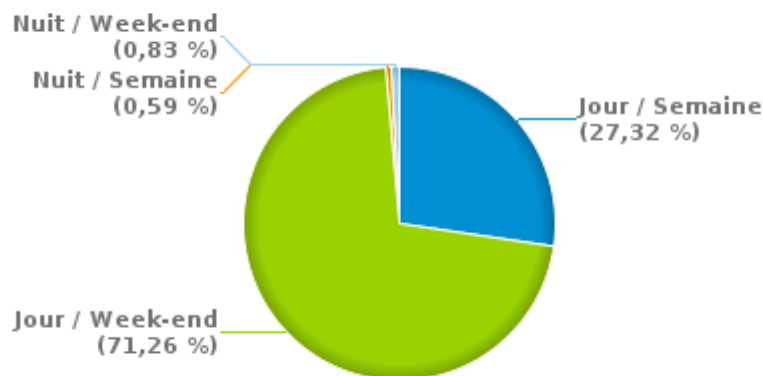


	Semaine			Week-end			TOTAL
	Jour	Nuit	Sous-total	Jour	Nuit	Sous-total	
Vitesse	1.970	39	2.009	6.088	23	6.111	8.120
Arrêt et stationnement	209	0	209	2	1	3	212
GSM	19	0	19	0	0	0	19
Casque et vêtements de protection	4	0	4	0	0	0	4
Ceinture et siège enfant	9	0	9	4	0	4	13
Feux de signalisation	0	0	0	0	0	0	0
Code de la route	53	3	56	4	7	11	67
Alcool	13	3	16	11	29	40	56
Drogues	1	0	1	0	1	1	2
Conditions techniques	46	1	47	34	3	37	84
Immatriculation	18	0	18	21	0	21	39
Permis de conduire	13	2	15	5	6	11	26
Assurance	6	1	7	2	2	4	11
Poids lourds	2	1	3	0	0	0	3
Autres	0	0	0	0	0	0	0
Inconnu	4	1	5	3	0	3	8
TOTAL	2.367	51	2.418	6.174	72	6.246	8.664

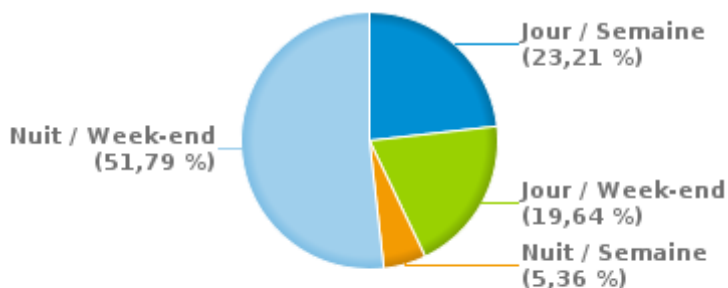
Weekend = Du vendredi 22h00 jusqu'au lundi 06h00
Semaine = Du lundi 06h00 jusqu'au vendredi 22h00

Jour: de 06h00 à 22h00
Nuit: de 22h00 à 06h00

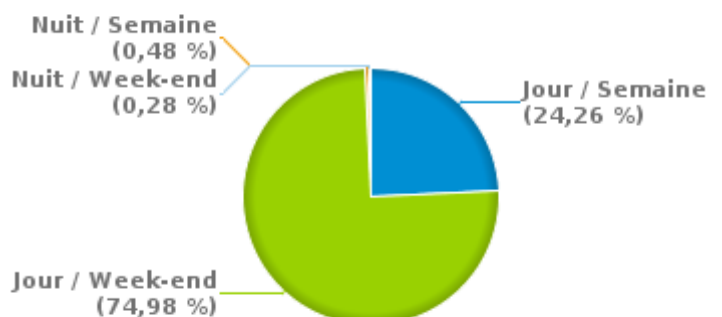
% infractions selon le moment pour le 1er semestre 2023



% infractions alcool selon le moment pour le 1er semestre 2023



% infractions vitesse selon le moment pour le 1er semestre 2023





INFRACTIONS DE VITESSE (autoroutes incluses) : ENDROIT DU CONTRÔLE

2023: 1er semestre

Cerfontaine

Rue	Borne Kilometrique	Nr de maison	Excès de 0-10 km/h	Excès de 11-20 km/h	Excès de 21-30 km/h	Excès de 31-40 km/h	Excès de plus de 40 km/h	Excès de ??? km/h	TOTAL
N40 DIRECTION BEAUMONT	119.3		1	10	5		1		17
N40 Direction Mons	118.0						1		1
N40 DIRECTION PHILIPPEVILLE	119.3			5	1				6
N978a Circuit autour du Lac de Falemprise	19.1		2						2
N978a Circuit autour du Lac de Falemprise	21.8							1	1
N978 Gerpennes (N975) - Neuville (N5)	13.8		4	1					5
N978 Gerpennes (N975) - Neuville (N5)	15.8				1				1
N978 Gerpennes (N975) - Neuville (N5)	19.1			1					1
N978 VERS CERFONTAINE	15.7		5	10	2	1			18
N978 VERS CERFONTAINE	15.8		15	46	13	4			78
N978 VERS CERFONTAINE	28.4		1	3					4
N978 VERS CHARLEROI	15.8		12	26	10	1	2		51
N978 VERS N5 NEUVILLE	28.4		2	3					5
N978 VERS WALCOURT	15.7		1	8	1				10
N978 VERS WALCOURT	15.8		17	54	25	4	1		101
RN 40 VERS BEAUMONT	118.9		3	3	2				8
RN40 VERS BEAUMONT	121.8		11	10					21
RN40 VERS BEAUMONT	124.8		13	33	3	1			50
RN 40 VERS PHILIPPEVILLE	118.9		2	7					9
RN40 VERS PHILIPPEVILLE	121.8		5	7	3				15
RN40 VERS PHILIPPEVILLE	124.8		6	20	1	1			28
RN 589 VERS CERFONTAINE CENTRE	8.1		7	6	5	2			20
RN 589 VERS VIRELLES	8.1		12	15	2				29
RN978 VERS CERFONTAINE	15.7		3	20	7				30
RN978 VERS CERFONTAINE	15.8		4	5	1	1			11
RN978 VERS WALCOURT	15.7		11	37	6				54



INFRACTIONS DE VITESSE (autoroutes incluses) : ENDROIT DU CONTRÔLE

2023: 1er semestre

Rue	Borne Kilometrique	Nr de maison	Excès de 0-10 km/h	Excès de 11-20 km/h	Excès de 21-30 km/h	Excès de 31-40 km/h	Excès de plus de 40 km/h	Excès de ??? km/h	TOTAL
RN978 VERS WALCOURT	15.8		3	5	1		1		10
TOTAL			140	335	89	15	6	1	586

Doische

Rue	Borne Kilometrique	Nr de maison	Excès de 0-10 km/h	Excès de 11-20 km/h	Excès de 21-30 km/h	Excès de 31-40 km/h	Excès de plus de 40 km/h	TOTAL
N40 DIRECTION HASTIERE	97		10	3	3	1		17
N40 DIRECTION PHILIPPEVILLE	97		2	5	1		1	9
N 99 VERS AGIMONT	0.9		6	10	2	1		19
N 99 VERS DOISCHE CENTRE	0.9			2				2
RN 99 VERS COUVIN	3.7			4	3			7
RN99 VERS COUVIN	3.8			1	1	1		3
RN 99 VERS DOISCHE	3.7		4	1	2	1		8
RN99 VERS DOISCHE	3.8		1	2				3
ROUTE MARTIN SANDRON VERS DOISCHE		14	3	7				10
ROUTE MARTIN SANDRON VERS N40		14	3	8	3			14
RUE MARTIN-SANDRON VERS DOISCHE		70	2	4	1			7
RUE MARTIN-SANDRON VERS RN40		70	4	8				12
TOTAL			35	55	16	4	1	111

Philippeville

Rue	Borne Kilometrique	Nr de maison	Excès de 0-10 km/h	Excès de 11-20 km/h	Excès de 21-30 km/h	Excès de 31-40 km/h	Excès de plus de 40 km/h	Excès de ??? km/h	TOTAL
N005 DIRECTION CHARLEROI	84.3		288	471	118	22	9		908
N005 DIRECTION COUVIN	84.3		422	686	160	47	10		1.325
N005 VERS CHARLEROI	84.3		415	496	142	32	5		1.090



INFRACTIONS DE VITESSE (autoroutes incluses) : ENDROIT DU CONTRÔLE

2023: 1er semestre

Rue	Borne Kilométrique	Nr de maison	Excès de 0-10 km/h	Excès de 11-20 km/h	Excès de 21-30 km/h	Excès de 31-40 km/h	Excès de plus de 40 km/h	Excès de ??? km/h	TOTAL
N005 VERS COUVIN	84.3		415	511	154	42	12		1.134
N40c Liaison N40 - N97	104.0			1					1
N40 DIRECTION GIVET	104.2		5	8	5	1			19
N40 DIRECTION PHILIPPEVILLE	104.2		9	8	4				21
N 40 VERS DOISCHE	110.5		13	11	1				25
N 40 VERS PHILIPPEVILLE	110.5		24	10	1				35
N5 Direction Bruxelles	84.3				1		1		2
N5 Direction Bruxelles								1	1
N5 JAMAGNE DIRECTION CHARLEROI	073.2		391	423	146	44	13		1.017
N5 JAMAGNE DIRECTION COUVIN	073.2		448	594	181	74	21		1.318
N5 ROLY DIRECTION CHARLEROI	084.3		38	88	25	5	3		159
N5 ROLY DIRECTION COUVIN	084.3		38	105	34	12	1		190
N97 Direction Philippeville	0.5							1	1
RN 40 VERS DOISCHE	107.9				1				1
RN 40 VERS PHILIPPEVILLE	107.9		1	2	1				4
RN97 VERS DINANT	5.6		30	33	18				81
RN97 VERS DINANT	8.6		7	9					16
RN97 VERS PHILIPPEVILLE	5.6		12	12	5	3	1		33
RN97 VERS PHILIPPEVILLE	8.6			3					3
RUE DE FRANCHIMONT VERS RN 40		37	1	1	3				5
RUE JARDIN-DES-OLIVES VERS MARIEMBOURG		24	3	23	3	1	1		31
RUE JARDIN-DES-OLIVES VERS ROLY CENTRE		24		2	1				3
TOTAL			2.560	3.497	1.004	283	77	2	7.423



INFRACTIONS DE VITESSE (autoroutes incluses) : RÉGIME VITESSE

1er semestre 2023

Vitesse autorisée	Excès de 0-10 km/h	Excès de 11-20 km/h	Excès de 21-30 km/h	Excès de 31-40 km/h	Excès de plus de 40	Excès de ??? km/h	TOTAL
50	112	329	84	15	5	0	545
60	83	51	33	0	0	0	167
70	4	8	6	2	0	0	20
90	2.535	3.498	986	285	79	0	7.383
Inconnu	1	1	0	0	0	3	5
TOTAL	2.735	3.887	1.109	302	84	3	8.120

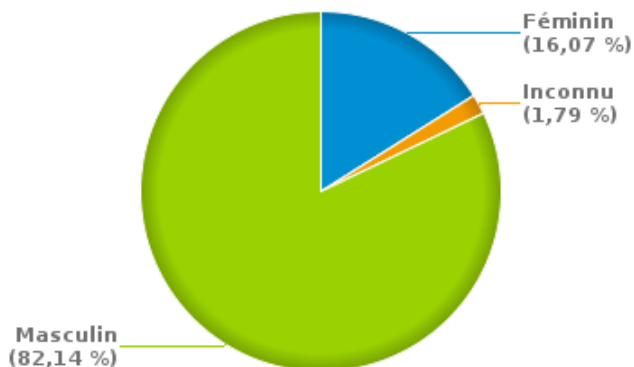
INFRACTIONS ROUTIÈRES (autoroutes incluses) : PROFIL DES CONTREVENANTS

1er semestre 2023

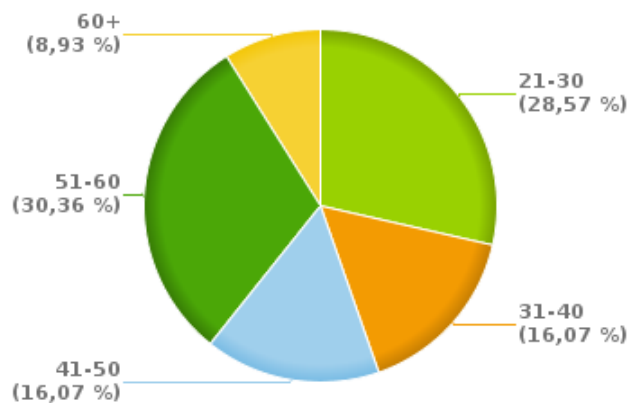
Nombre d'infractions d'alcool par catégorie d'âge et par sexe

	Masculin	Féminin	Inconnu	TOTAL
21-30	15	1	0	16
31-40	7	2	0	9
41-50	8	1	0	9
51-60	11	5	1	17
60+	5	0	0	5
TOTAL	46	9	1	56

% infractions alcool par sexe pour le 1er semestre 2023



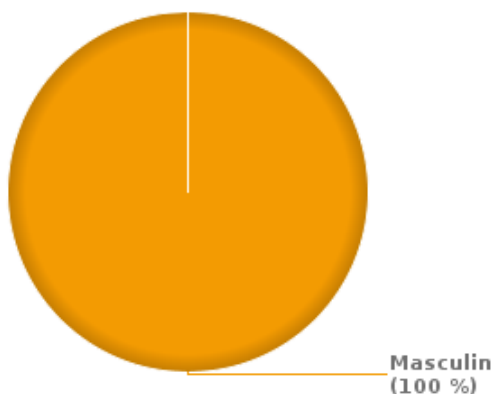
% infractions alcool par catégorie d'âge pour le 1er semestre 2023



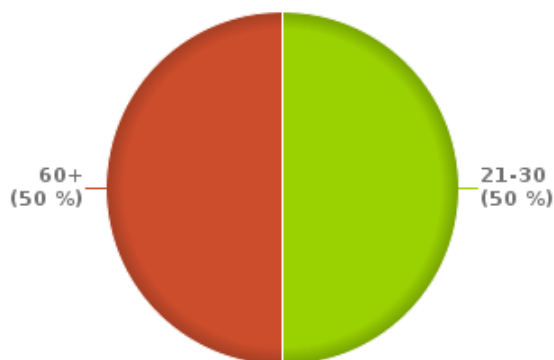
Nombre d'infractions de drogues par catégorie d'âge et par sexe

	Masculin	TOTAL
21-30	1	1
60+	1	1
TOTAL	2	2

% infractions drogues par sexe pour le 1er semestre 2023



% infractions drogues par catégorie d'âge pour le 1er semestre 2023





INFRACTIONS ROUTIÈRES
FILTRES ET PARAMÈTRES SELECTIONNÉS
DANS CE RAPPORT

Année de début de l'infraction	2015
Année de fin de l'infraction	2023
Trimestre(s)	Trim. 1;Trim. 2
Zone de police	ZP HERMETON ET HEURE (PHILIPPEVILLE)
Unité locale/fédérale	
Hors/sur autoroute	(autoroutes incluses)
Unité de police constatante	
Date de clôture de la banque de données	30/09/2023

Date de mise à jour du rapport	08 NOV. 2023 17:00:17
---------------------------------------	-----------------------