

**Aperçu
Infractions routières
(autoroutes incluses)
2023: 1er semestre**

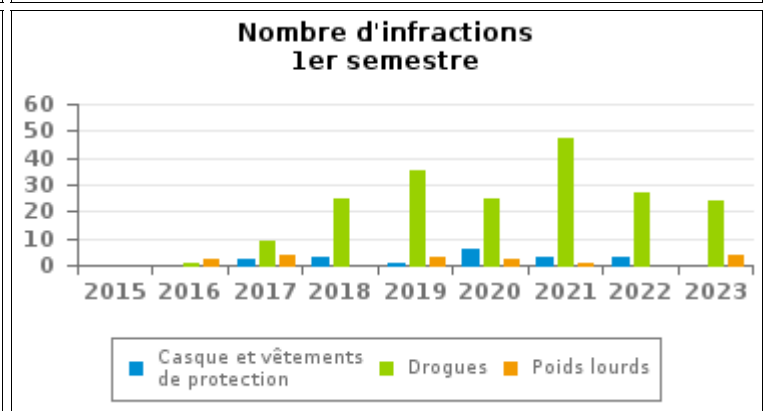
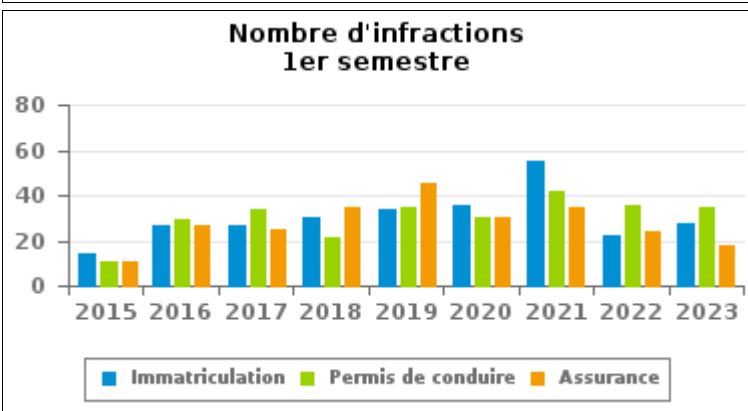
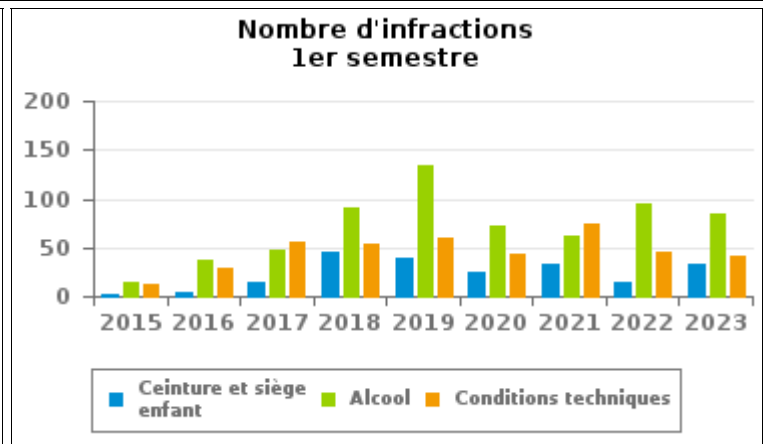
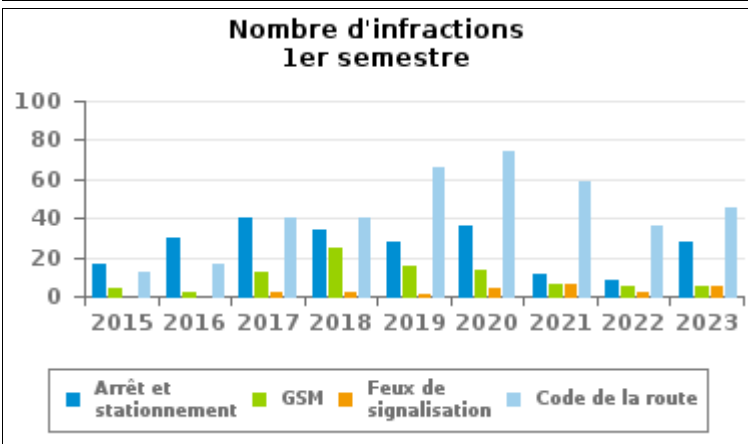
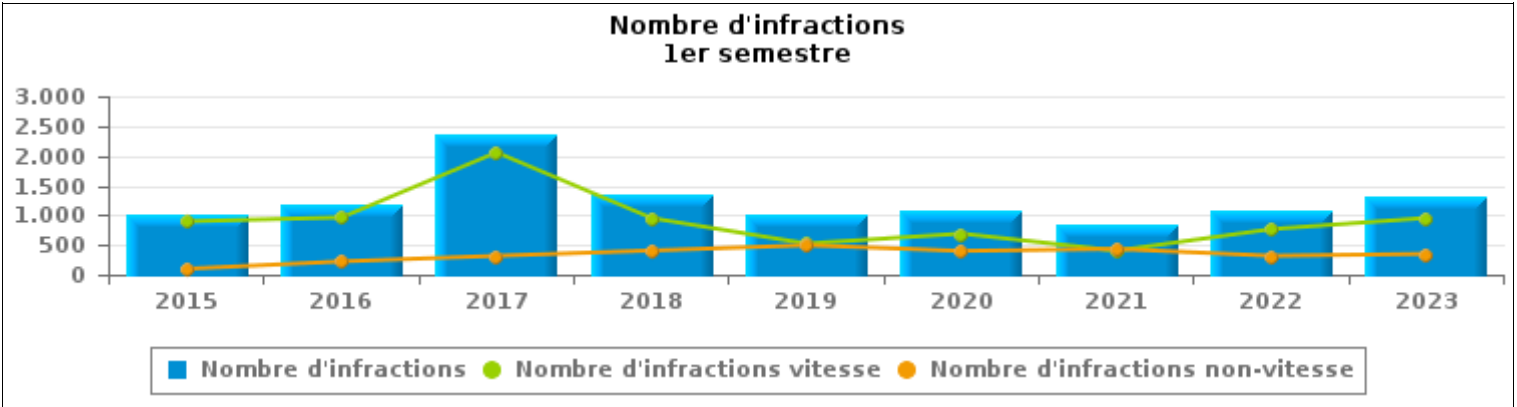
**ZP HOUILLE-SEMOIS
(GEDINNE)**



INFRACTIONS ROUTIÈRES (autoroutes incluses) : APERÇU GÉNÉRAL

Comparaison 1er semestre 2015 - 2023

	2015	2016	2017	2018	2019	2020	2021	2022	2023
NOMBRE TOTAL D'INFRACTIONS	995	1.186	2.374	1.358	1.018	1.091	836	1.083	1.304
INFRACTIONS PAR THEME									
	2015	2016	2017	2018	2019	2020	2021	2022	2023
Vitesse	896	963	2.057	952	523	691	403	766	954
Arrêt et stationnement	17	30	40	34	28	36	11	8	28
GSM	4	2	12	25	15	13	6	5	5
Casque et vêtements de protection	0	0	2	3	1	6	3	3	0
Ceinture et siège enfant	2	5	15	45	39	25	32	15	32
Feux de signalisation	0	0	2	2	1	4	6	2	5
Code de la route	12	16	40	40	66	74	59	36	45
Alcool	15	38	48	90	134	72	61	94	85
Drogues	0	1	9	25	35	25	47	27	24
Conditions techniques	13	28	56	53	59	44	74	45	41
Immatriculation	14	27	27	30	34	36	55	22	28
Permis de conduire	11	29	34	21	35	30	42	36	35
Assurance	11	27	25	35	45	30	35	24	18
Poids lourds	0	2	4	0	3	2	1	0	4
Autres	0	3	3	3	0	2	1	0	0
Inconnu	0	15	0	0	0	1	0	0	0





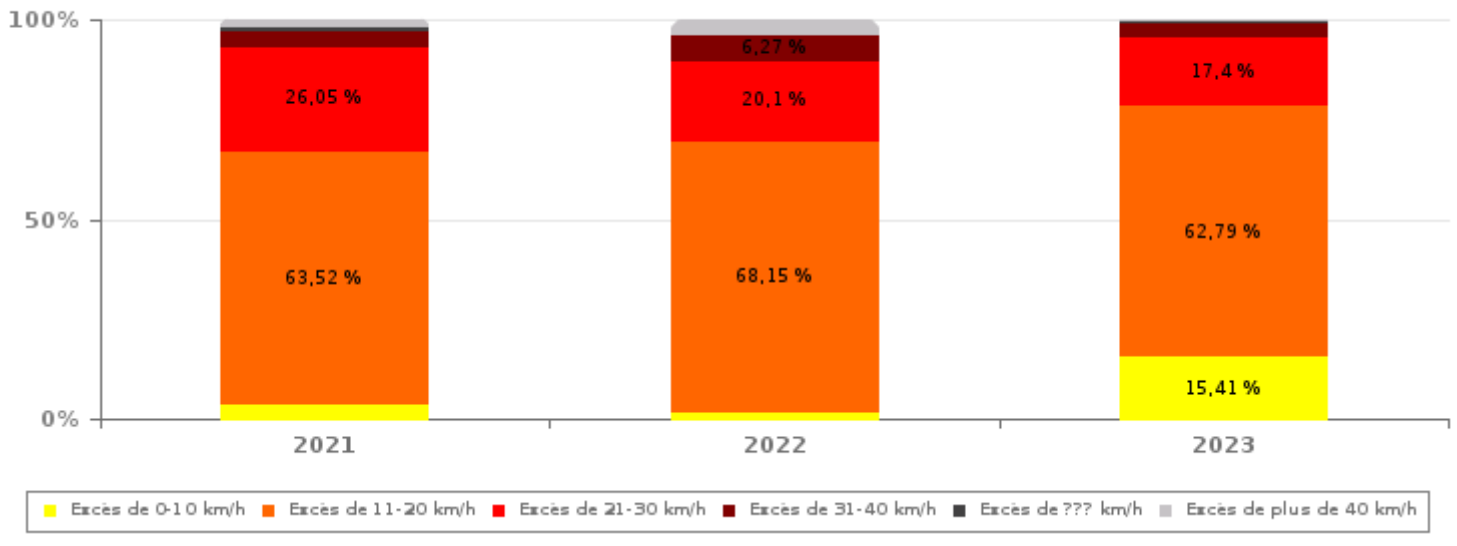
INFRACTIONS ROUTIÈRES (autoroutes incluses) : APERÇU GÉNÉRAL

INFRACTIONS PAR DEGRE DE GRAVITE

Comparaison 1er semestre 2015 - 2023

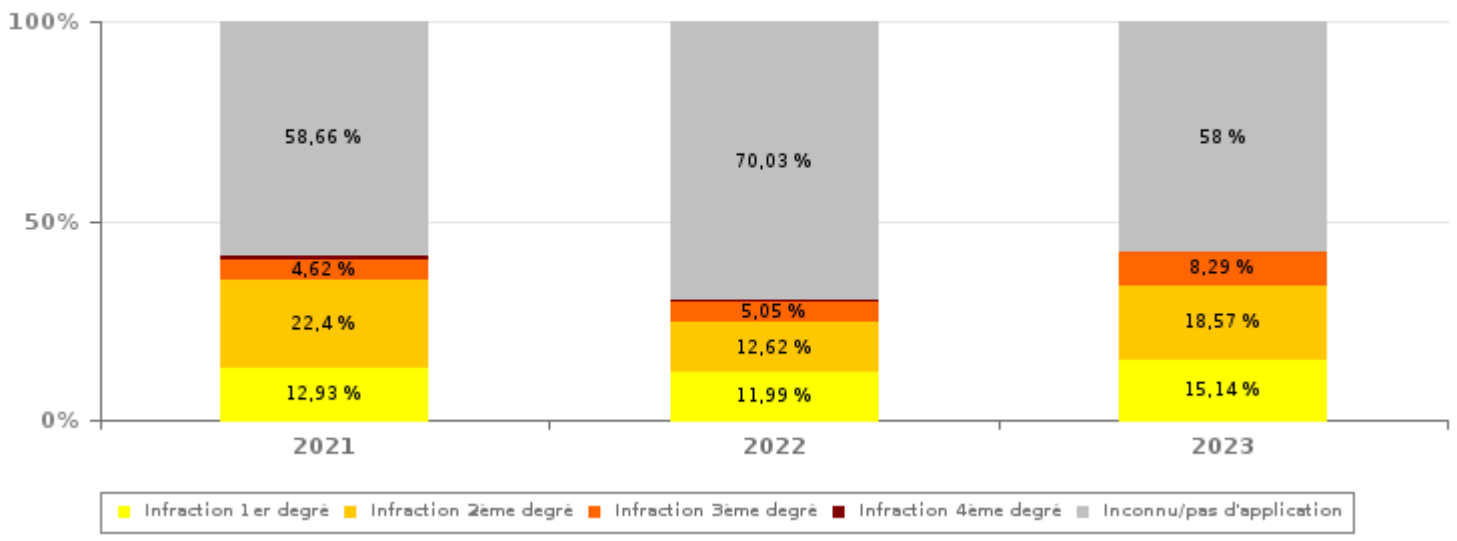
VITESSE	2015	2016	2017	2018	2019	2020	2021	2022	2023
Excès de 0-10 km/h	14	3	18	6	22	206	14	10	147
Excès de 11-20 km/h	544	598	1.310	542	334	361	256	522	599
Excès de 21-30 km/h	236	261	552	310	123	100	105	154	166
Excès de 31-40 km/h	76	78	123	77	32	16	15	48	33
Excès de plus de 40 km/h	26	21	49	17	9	4	9	31	7
Excès de ??? km/h	0	2	5	0	3	4	4	1	2
Sous-total VITESSE	896	963	2.057	952	523	691	403	766	954

Nombre d'infractions (vitesse): répartition selon la gravité pour le 1er semestre



NON-VITESSE	2015	2016	2017	2018	2019	2020	2021	2022	2023
1er degré	29	43	58	72	63	73	56	38	53
2ème degré	17	29	64	90	107	103	97	40	65
3ème degré	4	7	18	17	19	16	20	16	29
4ème degré	0	1	4	4	0	4	6	1	0
Inconnu/Pas d'application	49	143	173	223	306	204	254	222	203
Sous-total NON-VITESSE	99	223	317	406	495	400	433	317	350

Nombre d'infractions (non-vitesse): répartition selon la gravité pour le 1er semestre





INFRACTIONS ROUTIÈRES (autoroutes incluses) : APERÇU GÉNÉRAL

INFRACTIONS PAR DEGRE DE GRAVITE

Comparaison 1er semestre 2015 - 2023



INFRACTIONS ROUTIÈRES (autoroutes incluses) : APERÇU GÉNÉRAL

Comparaison par mois 1er semestre 2023

	Jan	Fév	Mar	Avr	Mai	Juin	TOTAL
NOMBRE TOTAL D'INFRACTIONS	134	287	300	133	268	182	1.304
INFRACTIONS PAR THEME							
	Jan	Fév	Mar	Avr	Mai	Juin	TOTAL
Vitesse	72	235	233	56	223	135	954
Arrêt et stationnement	1	3	5	18	1	0	28
GSM	0	0	1	4	0	0	5
Casque et vêtements de protection	0	0	0	0	0	0	0
Ceinture et siège enfant	2	2	4	8	4	12	32
Feux de signalisation	0	0	4	1	0	0	5
Code de la route	7	10	10	10	5	3	45
Alcool	20	7	18	11	12	17	85
Drogues	4	5	3	4	5	3	24
Conditions techniques	8	7	8	7	7	4	41
Immatriculation	6	5	7	1	5	4	28
Permis de conduire	9	8	4	9	3	2	35
Assurance	5	4	2	2	3	2	18
Poids lourds	0	1	1	2	0	0	4
Autres	0	0	0	0	0	0	0
Inconnu	0	0	0	0	0	0	0
INFRACTIONS PAR DEGRE DE GRAVI							
VITESSE	Jan	Fév	Mar	Avr	Mai	Juin	TOTAL
Excès de 0-10 km/h	0	18	33	0	35	61	147
Excès de 11-20 km/h	56	156	145	44	145	53	599
Excès de 21-30 km/h	12	42	45	11	41	15	166
Excès de 31-40 km/h	3	14	9	1	1	5	33
Excès de plus de 40 km/h	1	4	0	0	1	1	7
Excès de ??? km/h	0	1	1	0	0	0	2
Sous-total VITESSE	72	235	233	56	223	135	954
NON-VITESSE	Jan	Fév	Mar	Avr	Mai	Juin	TOTAL
1er degré	6	6	12	21	5	3	53
2ème degré	8	10	12	16	7	12	65
3ème degré	3	5	7	7	3	4	29
4ème degré	0	0	0	0	0	0	0
Inconnu/Pas d'application	45	31	36	33	30	28	203
Sous-total NON-VITESSE	62	52	67	77	45	47	350

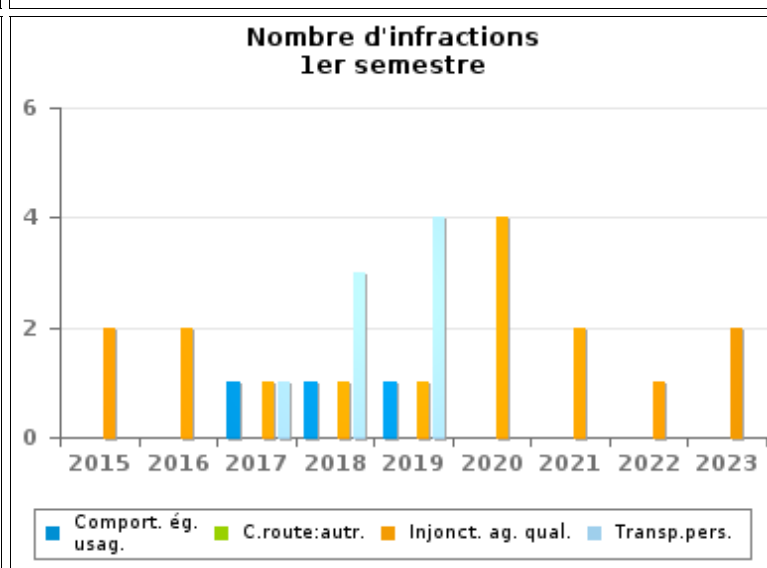
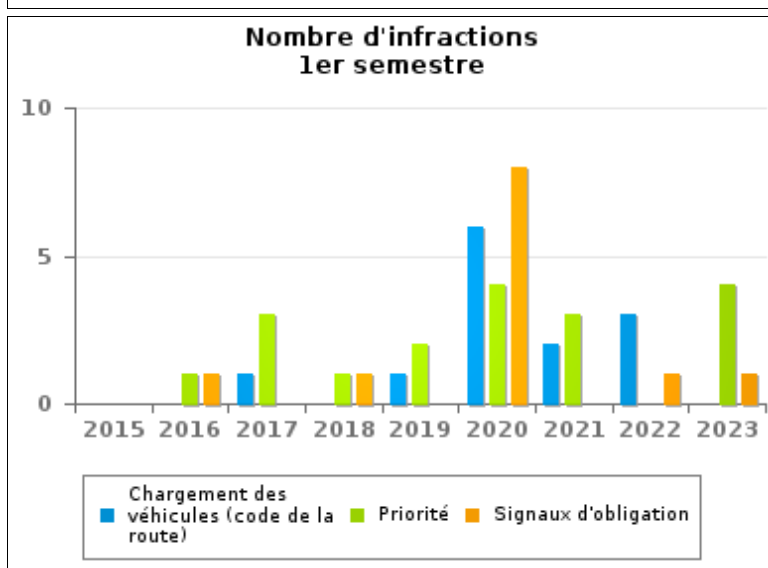
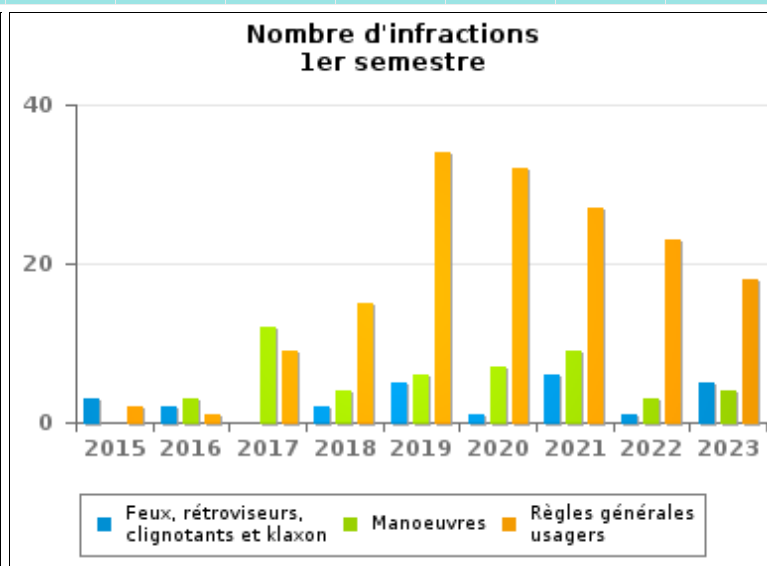
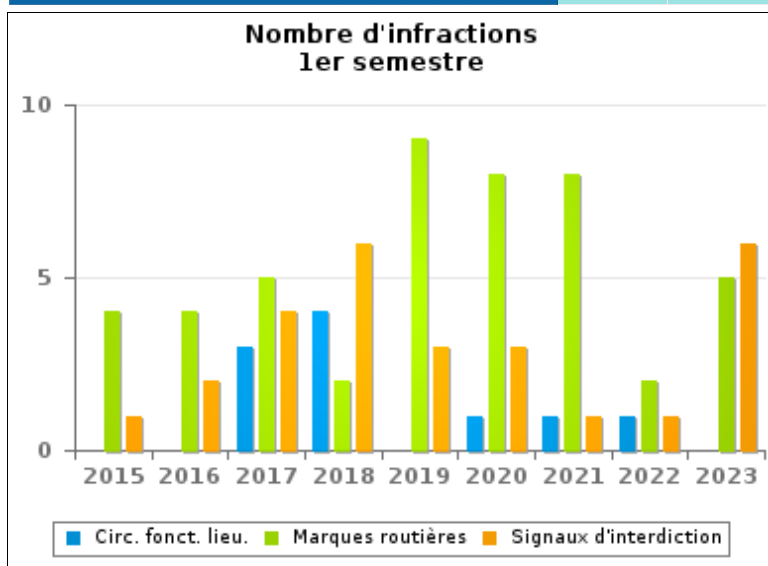


INFRACTIONS ROUTIÈRES (autoroutes incluses) : APERÇU GÉNÉRAL (DÉTAIL)

Comparaison 1er semestre 2015 - 2023

Code de la route

	2015	2016	2017	2018	2019	2020	2021	2022	2023
Code de la route: autres	0	0	0	0	0	0	0	0	0
Règles générales usagers	2	1	9	15	34	32	27	23	18
Manoeuvres	0	3	12	4	6	7	9	3	4
Marques routières	4	4	5	2	9	8	8	2	5
Signaux d'interdiction	1	2	4	6	3	3	1	1	6
Feux, rétroviseurs, clignotants et klaxon	3	2	0	2	5	1	6	1	5
Priorité	0	1	3	1	2	4	3	0	4
Injonctions des agents qualifiés	2	2	1	1	1	4	2	1	2
Chargement des véhicules (code de la route)	0	0	1	0	1	6	2	3	0
Signaux d'obligation	0	1	0	1	0	8	0	1	1
Circulation en fonction du lieu	0	0	3	4	0	1	1	1	0
Transport de personnes (code de la route)	0	0	1	3	4	0	0	0	0
Comportement à l'égard de certains usagers	0	0	1	1	1	0	0	0	0
TOTAL	12	16	40	40	66	74	59	36	45





INFRACTIONS ROUTIÈRES (autoroutes incluses) : TOP 5 DES INFRACTIONS

1er semestre 2023

Toutes les infractions

Theme	Article de loi	Nombre d'infractions	% (*)
Vitesse	[Rég. w. :] Art. 11.1. Dans les agglomérations, la vitesse est limitée à 50 km à l'heure [...].	805	61,73%
Vitesse	[Rég. w. :] Art. 11.2.2°.b). En dehors des agglomérations, la vitesse est limitée à 90 km à l'heure sur les autres voies publiques.	101	7,75%
Ceinture et siège enfant	Constitue une infraction de 2ème degré en vertu de l'article 2.a).22°/1 de l'AR du 30-09-2005 : Art. 35.1.1.a).1. Le conducteur et les passagers de véhicules automobiles en circulation doivent porter la ceinture de sécurité, aux places qui en sont équipées.	24	1,84%
Alcool	Art. 34.§2.1°. Est puni d'une amende de 200 euros à 2 000 euros quiconque, dans un lieu public, conduit un véhicule ou une monture ou accompagne un conducteur en vue de l'apprentissage, alors que l'analyse de l'haleine mesure une concentration d'alcool d'au moins 0,35 milligramme par litre d'air alvéolaire expiré ou que l'analyse sanguine révèle une concentration d'alcool d'au moins 0,8 gramme par litre de sang. [Le taux d'alcoolémie constaté est d'au moins 0,65 milligramme par litre d'air alvéolaire expiré (1,5 gramme par litre de sang).]	28	2,15%
Drogues	Art. 37bis.§1.1°. Est puni d'une amende de 200 euros à 2 000 euros, quiconque, dans un lieu public, conduit un véhicule ou une monture ou accompagne un conducteur en vue de l'apprentissage, alors que l'analyse salivaire visée à l'article 62ter, § 1er, ou l'analyse sanguine visée à l'article 63, § 2 fait apparaître la présence dans l'organisme d'au moins une des substances qui influencent la capacité de conduite suivantes: - Delta-9-tétrahydrocannabinol (THC); - Amphétamine; - Méthylènedioxyméthylamphétamine (MDMA); - Morphine ou 6-acétylmorphine; - Cocaïne ou benzoylécgonine et dont le taux est égal ou supérieur à celui fixé à l'article 62ter, §1er, pour ce qui concerne l'analyse salivaire et à l'article 63, §2, pour ce qui concerne l'analyse sanguine.	24	1,84%
Conditions techniques	Art. 24.§1er. Aucun véhicule soumis au contrôle technique en vertu [...] [de l'AR du 15-03-1968] ne peut se trouver sur la voie publique s'il n'est pourvu d'un certificat de visite accompagné d'une vignette de contrôle en cours de validité et d'un rapport d'identification ou fiche technique correspondant à son utilisation et du document "Inspection visuelle du véhicule", pour autant que ces documents soient requis. [...] Pas d'application pour : 1° [...] déplacement, à vide, par le chemin le plus direct : a) entre la station de contrôle technique et la résidence ou le siège d'exploitation [...] du titulaire [...] ou du réparateur et vice versa; b) entre le lieu de résidence ou le siège d'exploitation du titulaire du véhicule et le siège d'exploitation du réparateur et vice versa; 2° [...] déplacement, par le chemin le plus direct, du poste frontière d'entrée en Belgique à la résidence ou au siège d'exploitation du titulaire du véhicule ou à la station de contrôle technique.	30	2,30%

Infractions du 4ème degré

Theme	Article de loi	Nombre d'infractions	% (*)

(*) % par rapport au nombre total d'infractions

INFRACTIONS ROUTIÈRES (autoroutes incluses) : MOMENT

Nombre d'infractions selon le moment de la semaine

1er semestre 2023

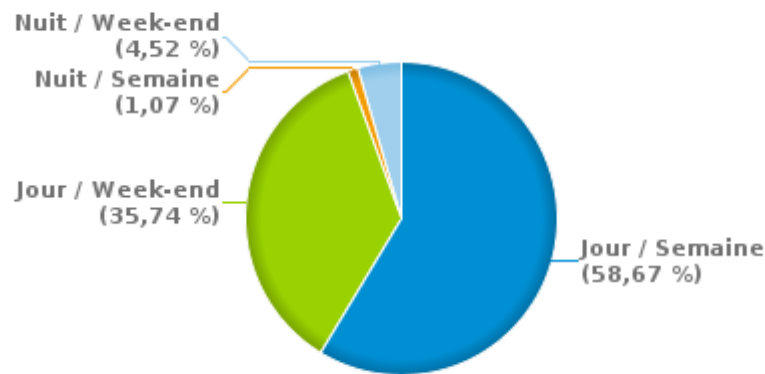


	Semaine			Week-end			TOTAL
	Jour	Nuit	Sous-total	Jour	Nuit	Sous-total	
Vitesse	556	6	562	384	8	392	954
Arrêt et stationnement	15	0	15	11	2	13	28
GSM	2	0	2	3	0	3	5
Casque et vêtements de protection	0	0	0	0	0	0	0
Ceinture et siège enfant	26	0	26	5	1	6	32
Feux de signalisation	5	0	5	0	0	0	5
Code de la route	30	0	30	10	5	15	45
Alcool	36	4	40	8	37	45	85
Drogues	12	2	14	6	4	10	24
Conditions techniques	32	0	32	9	0	9	41
Immatriculation	14	0	14	13	1	14	28
Permis de conduire	23	2	25	9	1	10	35
Assurance	10	0	10	8	0	8	18
Poids lourds	4	0	4	0	0	0	4
Autres	0	0	0	0	0	0	0
Inconnu	0	0	0	0	0	0	0
TOTAL	765	14	779	466	59	525	1.304

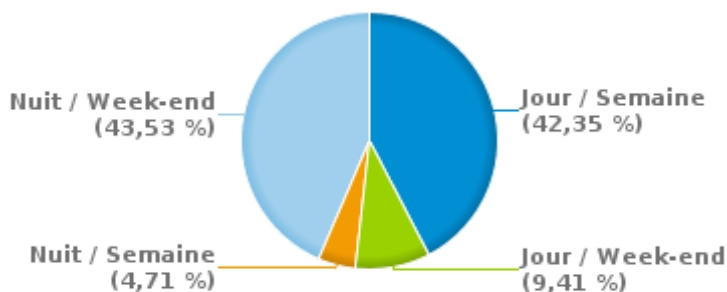
Weekend = Du vendredi 22h00 jusqu'au lundi 06h00
Semaine = Du lundi 06h00 jusqu'au vendredi 22h00

Jour: de 06h00 à 22h00
Nuit: de 22h00 à 06h00

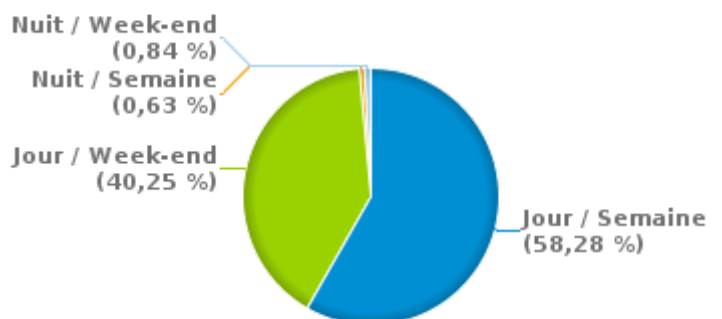
% infractions selon le moment pour le 1er semestre 2023



% infractions alcool selon le moment pour le 1er semestre 2023



% infractions vitesse selon le moment pour le 1er semestre 2023





INFRACTIONS DE VITESSE (autoroutes incluses) : ENDROIT DU CONTRÔLE

2023: 1er semestre

Beauraing

Rue	Borne Kilométrique	Nr de maison	Excès de 0-10 km/h	Excès de 11-20 km/h	Excès de 21-30 km/h	Excès de 31-40 km/h	Excès de plus de 40 km/h	Excès de ??? km/h	TOTAL
N40 Direction Arlon	83.9			1					1
N40 Direction Arlon	85.3							1	1
N40 Direction Arlon	87.9			30	17	2	1		50
N40 Direction Arlon	94.1				1				1
N40 Direction Mons	89.0		3	38	6	3	1		51
N929 Dion (N40) - Grandhan (N833)	2.9			6	1				7
N929 Dion (N40) - Grandhan (N833)	3.0			10					10
N981 - RUE DES ARDENNES VERS BEAURAING	4.8	327	30	23	5				58
N981 - RUE DES ARDENNES VERS FELENNE	4.8	327	47	28	7	3	1		86
Rue de Dinant		113	36	33	3	3	1		76
Rue de Dinant		311		23	7	6	1		37
rue des Ardennes		220		11	2	1			14
rue des Ardennes		318		2					2
rue des Ardennes		327		32	6	2			40
rue de Wellin		115		42	11	1			54
rue de Wellin		15		1					1
TOTAL			116	280	66	21	5	1	489

Bièvre

Rue	Borne Kilométrique	Nr de maison	Excès de 0-10 km/h	Excès de 11-20 km/h	Excès de 21-30 km/h	Excès de 31-40 km/h	Excès de ??? km/h	TOTAL
N945 Baillamont (N95) - Sedan (F)	1.4		6	32	15			53
N945 Baillamont (N95) - Sedan (F)	2.9			31	4	2		37
N945 Baillamont (N95) - Sedan (F)	3.5				1			1
N945 Baillamont (N95) - Sedan (F)					1			1
N95 Direction Bouillon	43.4		2	10	4	1		17



INFRACTIONS DE VITESSE (autoroutes incluses) : ENDROIT DU CONTRÔLE

2023: 1er semestre

Rue	Borne Kilométrique	Nr de maison	Excès de 0-10 km/h	Excès de 11-20 km/h	Excès de 21-30 km/h	Excès de 31-40 km/h	Excès de ??? km/h	TOTAL
N95 Direction Bouillon							1	1
Rue de Bouillon		10		1				1
Rue de Dinant		10		14	2			16
TOTAL			8	88	27	3	1	127

Gedinne

Rue	Borne Kilométrique	Nr de maison	Excès de 0-10 km/h	Excès de 11-20 km/h	Excès de 21-30 km/h	Excès de 31-40 km/h	Excès de plus de 40 km/h	TOTAL
N935 Gribelle (N95) - Charleville-Mézières (F)	5.7			43	19	3	1	66
N935 Gribelle (N95) - Charleville-Mézières (F)						1		1
N952 Gedinne (N835) - Fumay (F)	3.6			5	1			6
N952 Gedinne (N835) - Fumay (F)	4.2		9	11	2			22
N952 Gedinne (N835) - Fumay (F)	8.8			4	4	1		9
N95 Direction Bouillon	29.3		3	8	4		1	16
N95 Direction Dinant	29.3		2	56	16	1		75
N95 Direction Dinant	34.4			8	3			11
Rue de Boiron		45	4	20	10			34
Rue de France		57	5					5
Station		32		19	1			20
Station		52		5				5
TOTAL			23	179	60	6	2	270

Vresse-Sur-Semois

Rue	Borne Kilométrique	Nr de maison	Excès de 11-20 km/h	Excès de 21-30 km/h	Excès de 31-40 km/h	TOTAL
N914 Graide-Station (Bièvre) - Monthermé (F)	18.6		18	6	2	26
N914 Graide-Station (Bièvre) - Monthermé (F)	18.7			1		1



INFRACTIONS DE VITESSE (autoroutes incluses) : ENDROIT DU CONTRÔLE

2023: 1er semestre

Rue	Borne Kilométrique	Nr de maison	Excès de 11-20 km/h	Excès de 21-30 km/h	Excès de 31-40 km/h	TOTAL
N914 Graide-Station (Bièvre) - Monthermé (F)			1			1
N973 Liaison Hérisson (N935) - Bohan (N914)	1.2		30	6	1	37
N973 Liaison Hérisson (N935) - Bohan (N914)	3.2		2			2
Rue Grande		30	1			1
TOTAL			52	13	3	68



INFRACTIONS DE VITESSE (autoroutes incluses) : RÉGIME VITESSE

1er semestre 2023

Vitesse autorisée	Excès de 0-10 km/h	Excès de 11-20 km/h	Excès de 21-30 km/h	Excès de 31-40 km/h	Excès de plus de 40	Excès de ??? km/h	TOTAL
50	131	508	135	26	5	0	805
60	1	13	4	0	0	0	18
70	9	16	3	0	0	0	28
90	6	62	24	7	2	0	101
Inconnu	0	0	0	0	0	2	2
TOTAL	147	599	166	33	7	2	954

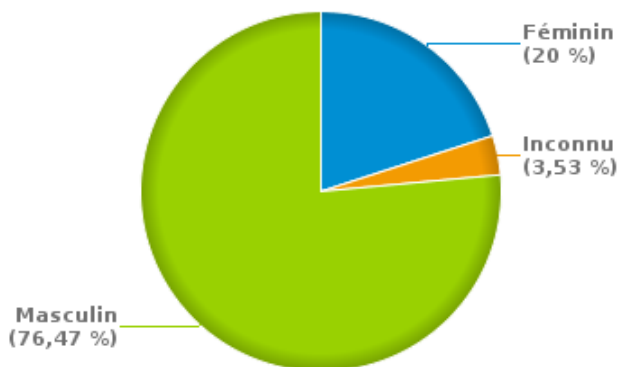
INFRACTIONS ROUTIÈRES (autoroutes incluses) : PROFIL DES CONTREVENANTS

1er semestre 2023

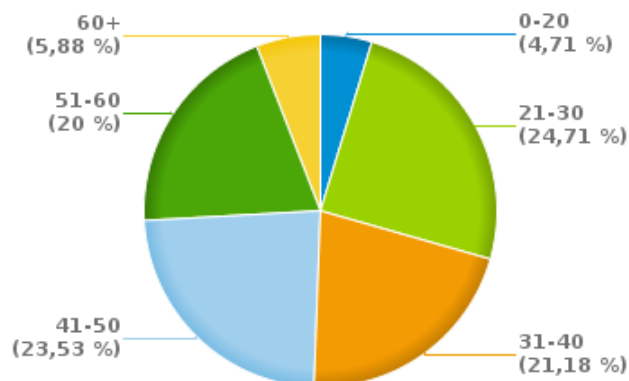
Nombre d'infractions d'alcool par catégorie d'âge et par sexe

	Masculin	Féminin	Inconnu	TOTAL
0-20	4	0	0	4
21-30	16	4	1	21
31-40	14	3	1	18
41-50	16	4	0	20
51-60	10	6	1	17
60+	5	0	0	5
TOTAL	65	17	3	85

% infractions alcool par sexe pour le 1er semestre 2023



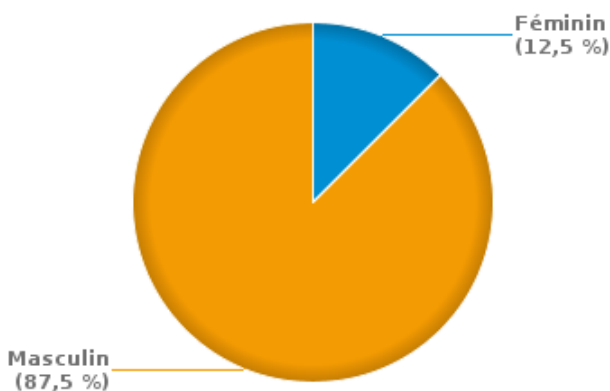
% infractions alcool par catégorie d'âge pour le 1er semestre 2023



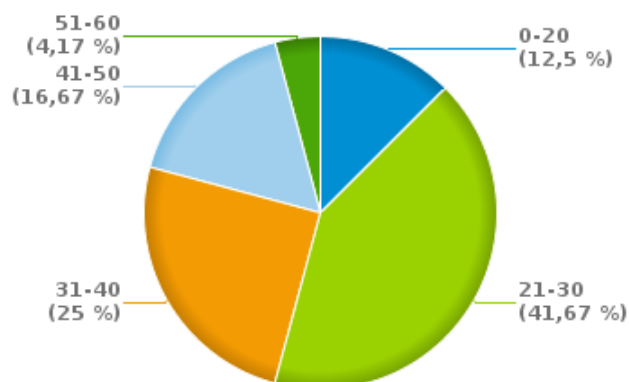
Nombre d'infractions de drogues par catégorie d'âge et par sexe

	Féminin	Masculin	TOTAL
0-20	0	3	3
21-30	3	7	10
31-40	0	6	6
41-50	0	4	4
51-60	0	1	1
TOTAL	3	21	24

% infractions drogues par sexe pour le 1er semestre 2023



% infractions drogues par catégorie d'âge pour le 1er semestre 2023





INFRACTIONS ROUTIÈRES
FILTRES ET PARAMÈTRES SELECTIONNÉS
DANS CE RAPPORT

Année de début de l'infraction	2015
Année de fin de l'infraction	2023
Trimestre(s)	Trim. 1;Trim. 2
Zone de police	ZP HOUILLE-SEMOIS (GEDINNE)
Unité locale/fédérale	
Hors/sur autoroute	(autoroutes incluses)
Unité de police constatante	
Date de clôture de la banque de données	30/09/2023

Date de mise à jour du rapport	08 NOV. 2023 17:00:17
---------------------------------------	-----------------------