

**Aperçu
Infractions routières
(autoroutes incluses)
2023: 1er semestre**

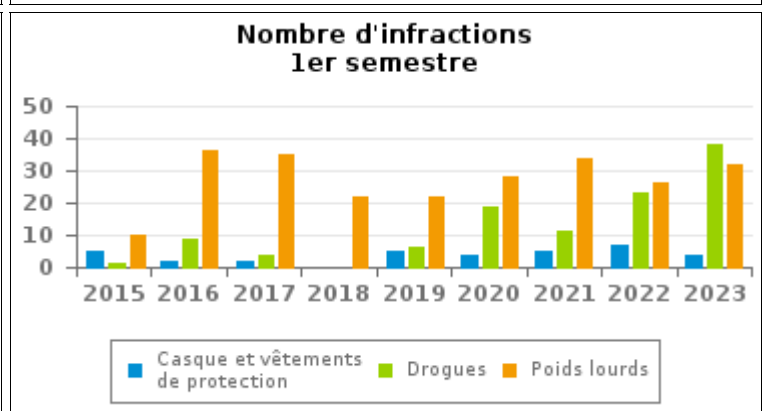
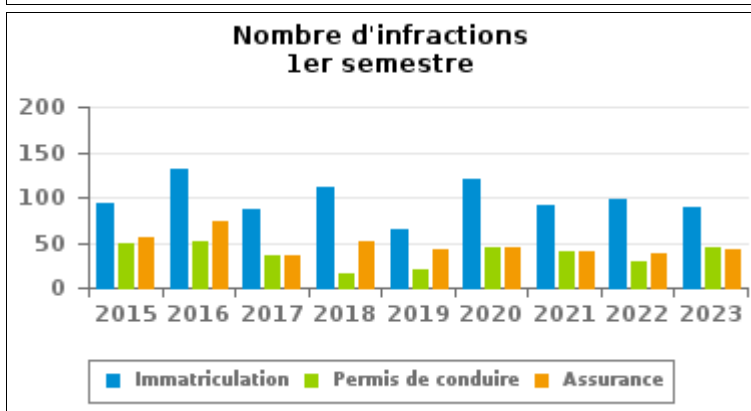
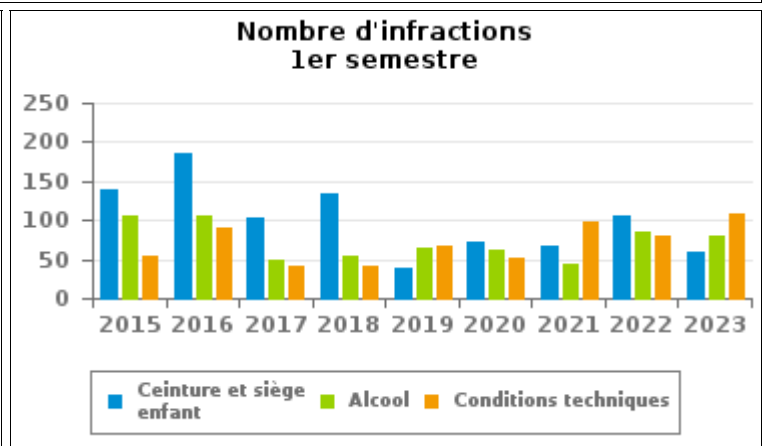
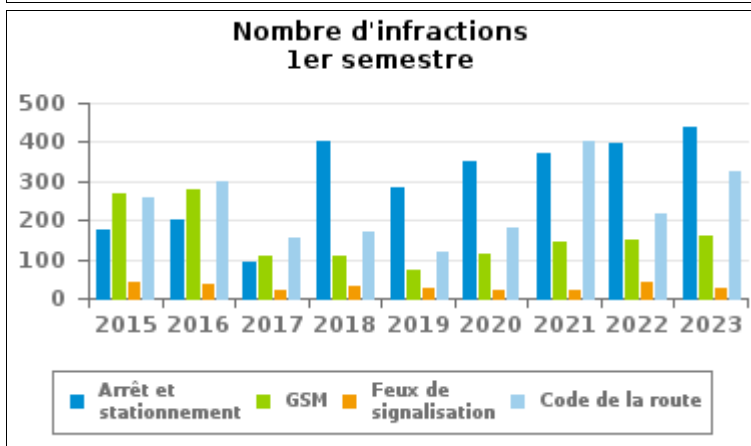
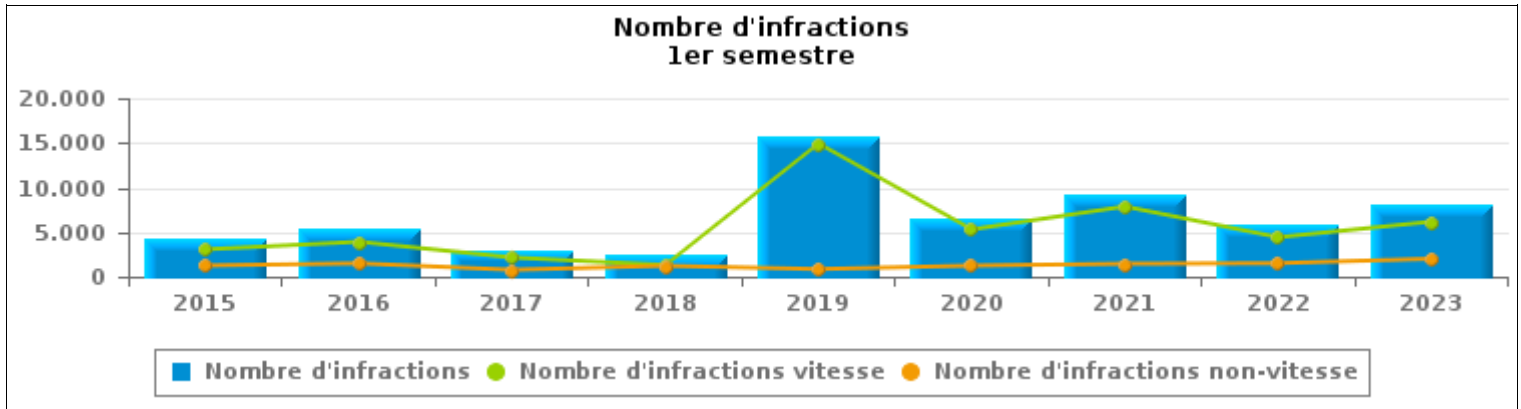
**ZP SUD-LUXEMBOURG
(ATHUS-AUBANGE)**



INFRACTIONS ROUTIÈRES (autoroutes incluses) : APERÇU GÉNÉRAL

Comparaison 1er semestre 2015 - 2023

	2015	2016	2017	2018	2019	2020	2021	2022	2023
NOMBRE TOTAL D'INFRACTIONS	4.313	5.407	2.920	2.529	15.787	6.542	9.323	5.934	8.173
INFRACTIONS PAR THEME									
	2015	2016	2017	2018	2019	2020	2021	2022	2023
Vitesse	3.062	3.911	2.150	1.308	14.934	5.301	7.871	4.422	6.163
Arrêt et stationnement	173	199	94	402	286	353	373	398	439
GSM	268	276	109	109	72	115	146	151	159
Casque et vêtements de protection	5	2	2	0	5	4	5	7	4
Ceinture et siège enfant	140	186	103	135	39	73	68	105	59
Feux de signalisation	39	36	21	31	24	21	19	43	24
Code de la route	259	297	154	169	117	180	400	217	326
Alcool	105	106	49	54	65	62	45	84	80
Drogues	1	9	4	0	6	19	11	23	38
Conditions techniques	54	89	40	41	68	51	99	81	109
Immatriculation	93	132	87	111	64	120	91	97	88
Permis de conduire	48	52	36	16	20	45	41	30	45
Assurance	55	73	35	52	42	45	40	38	42
Poids lourds	10	36	35	22	22	28	34	26	32
Autres	0	0	1	2	0	9	7	4	2
Inconnu	1	3	0	77	23	116	73	208	563





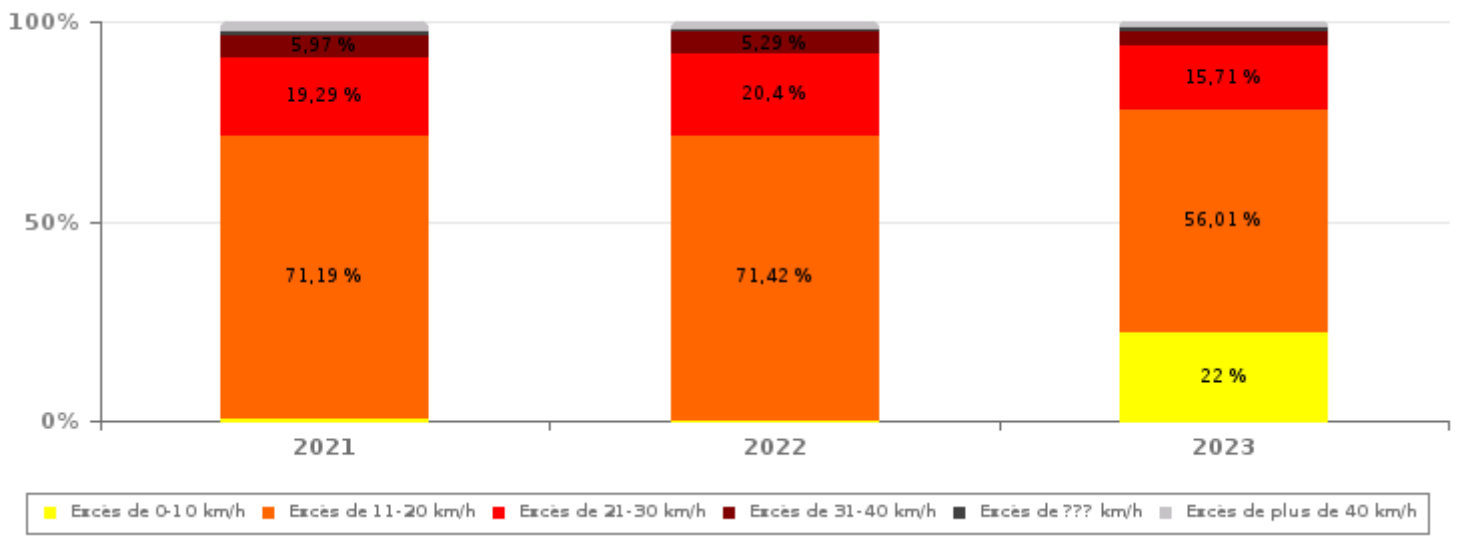
INFRACTIONS ROUTIÈRES (autoroutes incluses) : APERÇU GÉNÉRAL

INFRACTIONS PAR DEGRE DE GRAVITE

Comparaison 1er semestre 2015 - 2023

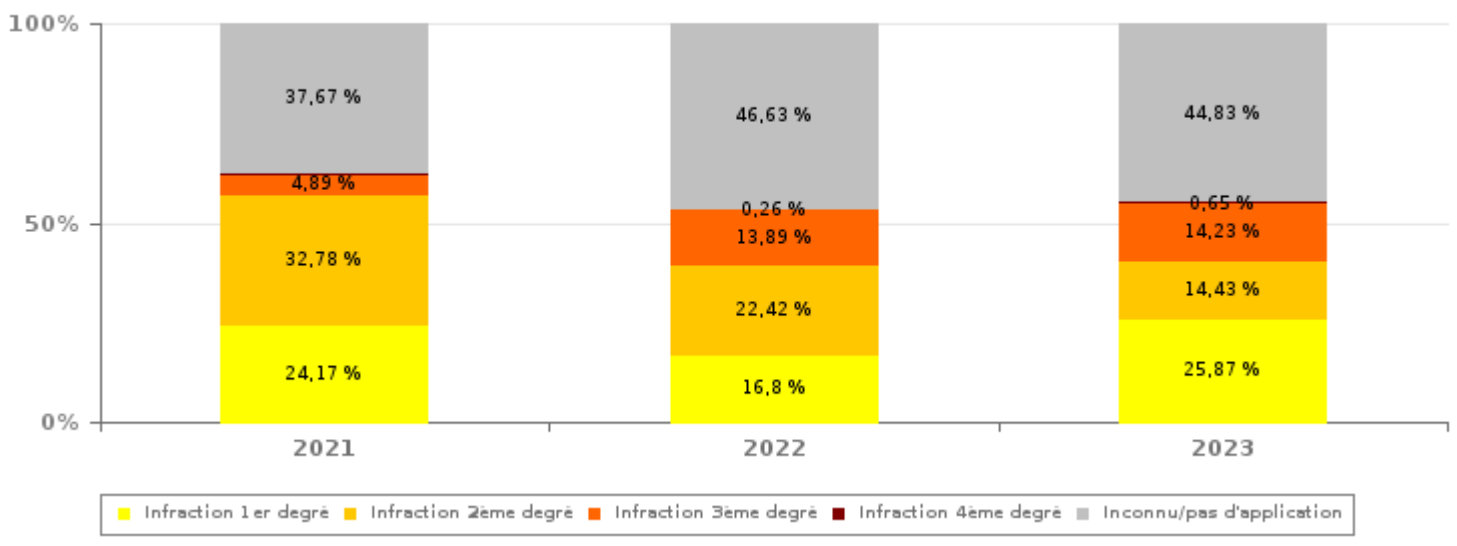
VITESSE	2015	2016	2017	2018	2019	2020	2021	2022	2023
Excès de 0-10 km/h	0	2	0	0	5.133	3	21	6	1.356
Excès de 11-20 km/h	2.039	2.298	1.451	287	7.065	3.868	5.603	3.158	3.452
Excès de 21-30 km/h	761	1.105	434	788	1.930	1.001	1.518	902	968
Excès de 31-40 km/h	182	319	140	165	563	287	470	234	243
Excès de plus de 40 km/h	49	155	100	52	230	108	191	94	103
Excès de ??? km/h	31	32	25	16	13	34	68	28	41
Sous-total VITESSE	3.062	3.911	2.150	1.308	14.934	5.301	7.871	4.422	6.163

Nombre d'infractions (vitesse): répartition selon la gravité pour le 1er semestre



NON-VITESSE	2015	2016	2017	2018	2019	2020	2021	2022	2023
1er degré	352	462	225	253	208	170	351	254	520
2ème degré	541	599	294	361	306	357	476	339	290
3ème degré	91	95	61	106	53	53	71	210	286
4ème degré	7	6	7	1	2	6	7	4	13
Inconnu/Pas d'application	260	334	183	500	284	655	547	705	901
Sous-total NON-VITESSE	1.251	1.496	770	1.221	853	1.241	1.452	1.512	2.010

Nombre d'infractions (non-vitesse): répartition selon la gravité pour le 1er semestre





INFRACTIONS ROUTIÈRES (autoroutes incluses) : APERÇU GÉNÉRAL

INFRACTIONS PAR DEGRE DE GRAVITE

Comparaison 1er semestre 2015 - 2023



INFRACTIONS ROUTIÈRES (autoroutes incluses) : APERÇU GÉNÉRAL

Comparaison par mois 1er semestre 2023

	Jan	Fév	Mar	Avr	Mai	Juin	TOTAL
NOMBRE TOTAL D'INFRACTIONS	1.055	1.258	1.976	1.401	1.368	1.115	8.173
INFRACTIONS PAR THEME							
	Jan	Fév	Mar	Avr	Mai	Juin	TOTAL
Vitesse	557	900	1.542	1.118	1.167	879	6.163
Arrêt et stationnement	161	100	91	41	30	16	439
GSM	17	20	46	13	39	24	159
Casque et vêtements de protection	0	0	0	0	1	3	4
Ceinture et siège enfant	9	14	13	5	11	7	59
Feux de signalisation	4	4	6	6	1	3	24
Code de la route	46	48	64	53	31	84	326
Alcool	20	3	14	21	12	10	80
Drogues	13	5	6	3	6	5	38
Conditions techniques	13	16	22	31	12	15	109
Immatriculation	12	11	22	23	11	9	88
Permis de conduire	12	5	12	0	11	5	45
Assurance	10	4	8	8	5	7	42
Poids lourds	0	4	5	10	5	8	32
Autres	1	0	1	0	0	0	2
Inconnu	180	124	124	69	26	40	563
INFRACTIONS PAR DEGRE DE GRAVI							
	Jan	Fév	Mar	Avr	Mai	Juin	TOTAL
VITESSE							
Excès de 0-10 km/h	2	0	353	337	424	240	1.356
Excès de 11-20 km/h	412	640	795	609	518	478	3.452
Excès de 21-30 km/h	103	201	272	123	150	119	968
Excès de 31-40 km/h	22	37	80	33	50	21	243
Excès de plus de 40 km/h	7	20	36	9	17	14	103
Excès de ??? km/h	11	2	6	7	8	7	41
Sous-total VITESSE	557	900	1.542	1.118	1.167	879	6.163
NON-VITESSE							
1er degré	155	132	117	50	36	30	520
2ème degré	66	40	70	46	38	30	290
3ème degré	29	28	55	39	50	85	286
4ème degré	1	1	2	5	2	2	13
Inconnu/Pas d'application	247	157	190	143	75	89	901
Sous-total NON-VITESSE	498	358	434	283	201	236	2.010

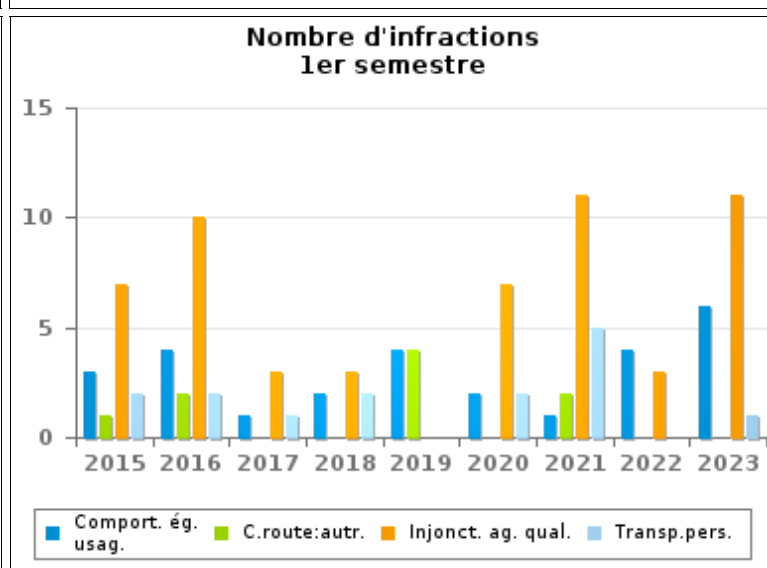
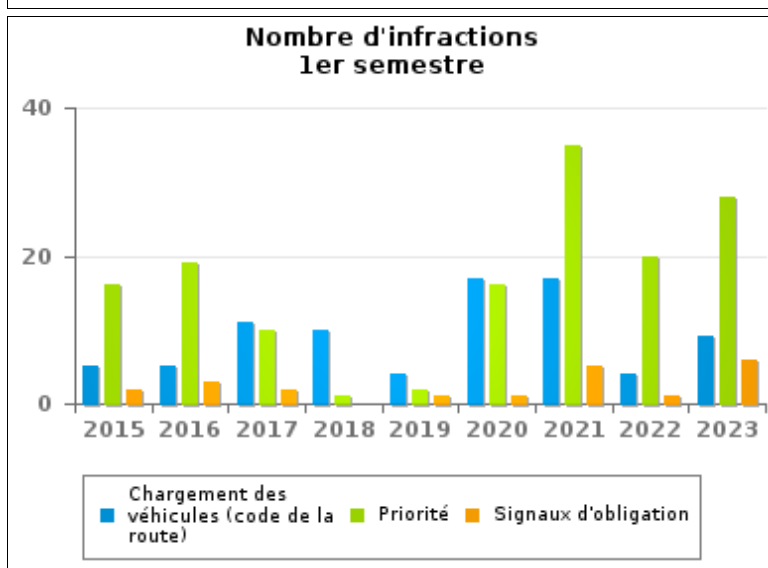
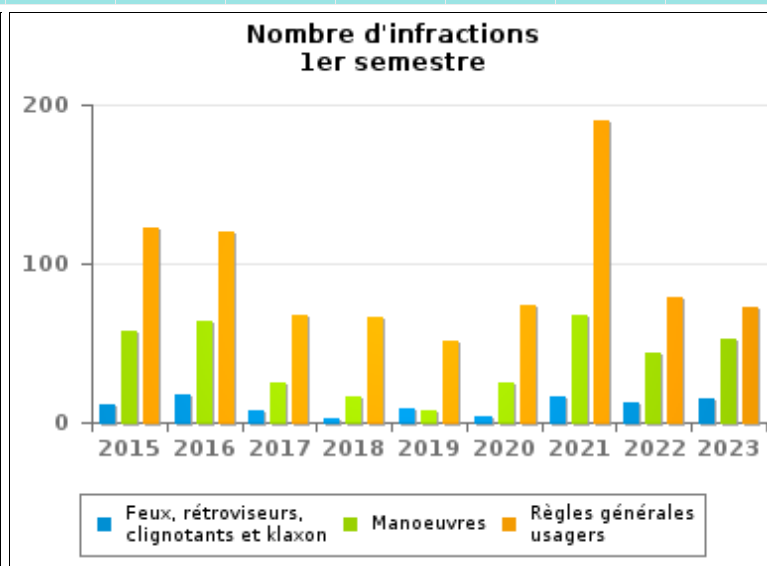
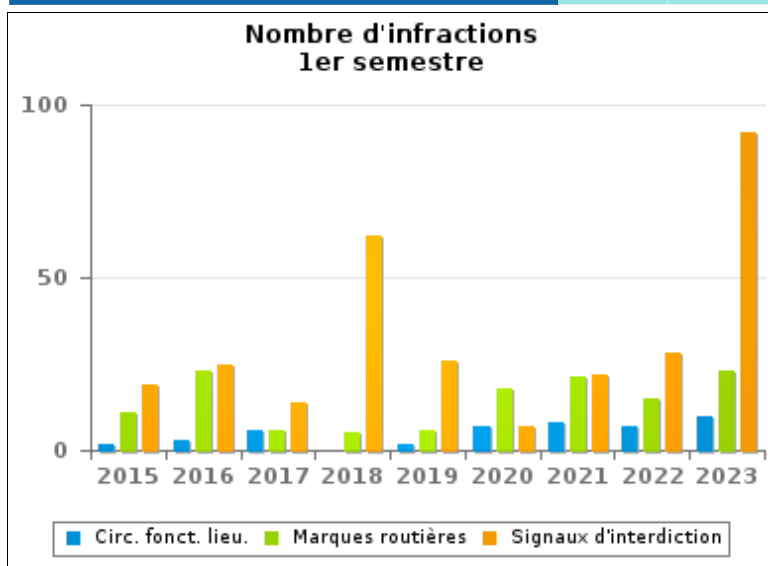


INFRACTIONS ROUTIÈRES (autoroutes incluses) : APERÇU GÉNÉRAL (DÉTAIL)

Comparaison 1er semestre 2015 - 2023

Code de la route

	2015	2016	2017	2018	2019	2020	2021	2022	2023
Règles générales usagers	122	120	67	66	51	74	190	79	73
Manoeuvres	58	64	25	16	8	25	67	44	52
Signaux d'interdiction	19	25	14	62	26	7	22	28	92
Priorité	16	19	10	1	2	16	35	20	28
Marques routières	11	23	6	5	6	18	21	15	23
Feux, rétroviseurs, clignotants et klaxon	11	17	8	2	9	4	16	12	15
Chargement des véhicules (code de la route)	5	5	11	10	4	17	17	4	9
Injonctions des agents qualifiés	7	10	3	3	0	7	11	3	11
Circulation en fonction du lieu	2	3	6	0	2	7	8	7	10
Comportement à l'égard de certains usagers	3	4	1	2	4	2	1	4	6
Signaux d'obligation	2	3	2	0	1	1	5	1	6
Transport de personnes (code de la route)	2	2	1	2	0	2	5	0	1
Code de la route: autres	1	2	0	0	4	0	2	0	0
TOTAL	259	297	154	169	117	180	400	217	326





INFRACTIONS ROUTIÈRES (autoroutes incluses) : TOP 5 DES INFRACTIONS

1er semestre 2023

Toutes les infractions

Theme	Article de loi	Nombre d'infractions	% (*)
Vitesse	[Rég. w. :] Art. 11.1. Dans les agglomérations, la vitesse est limitée à 50 km à l'heure [...].	3.165	38,73%
Vitesse	[Rég. w. :] Art. 11.2.1°- b). En dehors des agglomérations, la vitesse est limitée à 120 km à l'heure [...] sur les voies publiques divisées en quatre bandes de circulation ou plus dont deux au moins sont affectées à chaque sens de circulation, pour autant que les sens de circulation soient séparés autrement qu'avec des marques routières [...]. Les limitations de vitesse inférieures imposées par le signal C43 ou résultant de l'article 11.3. restent d'application. Art. 5. Les usagers doivent se conformer aux signaux lumineux de circulation, aux signaux routiers et aux marques routières, lorsque ceux-ci sont réguliers en la forme, suffisamment visibles et placés conformément aux prescriptions du [...] règlement [général sur la police de la circulation routière et de l'usage de la voie publique]. Art. 68.3. [...] Sign. C43 [avec la mention 90]. A partir du signal jusqu'au prochain carrefour [ou signal C45], interdiction de circuler à une vitesse supérieure à [90 km/h] [...].	868	10,62%
Vitesse	Vitesse / Autoroutes / Signal C43 - 90 km/h (hors chantiers). Art. 11.2.1°- a). En dehors des agglomérations, la vitesse est limitée à 120 km à l'heure sur les autoroutes [...]. Les limitations de vitesse inférieures imposées par le signal C43 ou résultant de l'article 11.3. restent d'application. Art. 5. Les usagers doivent se conformer aux signaux lumineux de circulation, aux signaux routiers et aux marques routières, lorsque ceux-ci sont réguliers en la forme, suffisamment visibles et placés conformément aux prescriptions du [...] règlement [général sur la police de la circulation routière et de l'usage de la voie publique]. Art. 68.3. [...] Sign. C43 [avec la mention 90]. A partir du signal jusqu'au [...] [signal C45], interdiction de circuler à une vitesse supérieure à [90 km/h] [...].	1.963	24,02%
Arrêt et stationnement	Art. 5. Les usagers doivent se conformer aux signaux lumineux de circulation, aux signaux routiers et aux marques routières, lorsque ceux-ci sont réguliers en la forme, suffisamment visibles et placés conformément aux prescriptions du [...] règlement [général sur la police de la circulation routière et de l'usage de la voie publique]. Art. 70.2.1.1° Signaux d'interdiction de stationnement et d'arrêt. Sign. E 1. Stationnement interdit. Une inscription peut indiquer la période pendant laquelle l'interdiction est applicable.	190	2,32%
Inconnu		562	6,88%



INFRACTIONS ROUTIÈRES (autoroutes incluses) : TOP 5 DES INFRACTIONS

1er semestre 2023

Infractions du 4ème degré

Theme	Article de loi	Nombre d'infractions	% (*)
Code de la route	Art. 4.1. Les usagers doivent obtempérer immédiatement aux injonctions des agents qualifiés. Art. 4.2.2°. Sont notamment considérées comme injonctions : le ou les bras tendus horizontalement, qui signifie arrêt pour les usagers qui viennent de directions coupant celles indiquées par le ou les bras tendus. Art. 4.1°. Sont infractions du quatrième degré au sens de l'article 29§1er, 1er alinéa de la [...] loi relative à la police de la circulation routière, coordonnée le 16 mars 1968: [...] transgresser les ordres [...] [mentionnés à l'article 4.2.2° de l'AR 01-12-1975] d'une personne habilitée.	2	0,02 %
Code de la route	Constitue une infraction de 4ème degré en vertu de l'article 4.3° de l'AR du 30-09-2005 : Art. 17.2.3°. Le dépassement par la gauche d'un véhicule attelé [...] ou d'un véhicule à plus de deux roues est interdit à l'approche du sommet d'une côte et dans les virages, lorsque la visibilité est insuffisante, sauf si le dépassement peut se faire sans franchir la ligne blanche continue délimitant la partie de la chaussée affectée à la circulation venant en sens inverse.	2	0,02 %
Code de la route	Constitue une infraction de 4ème degré en vertu de l'article 4.4° de l'AR du 30-09-2005 : Art. 20.3.1°. Il est interdit de s'engager sur un passage à niveau lorsque les barrières sont en mouvement ou fermées.	1	0,01 %
Code de la route	Constitue une infraction de 4ème degré en vertu de l'article 4.4° de l'AR du 30-09-2005 : Art. 20.3.2°. Il est interdit de s'engager sur un passage à niveau lorsque les feux rouges clignotants sont allumés.	6	0,07 %
Code de la route	Constitue une infraction de 4ème degré en vertu de l'article 4.4° de l'AR du 30-09-2005 : Art. 20.3.3°. Il est interdit de s'engager sur un passage à niveau lorsque le signal sonore fonctionne.	2	0,02 %

(*) % par rapport au nombre total d'infractions

INFRACTIONS ROUTIÈRES (autoroutes incluses) : MOMENT

Nombre d'infractions selon le moment de la semaine

1er semestre 2023

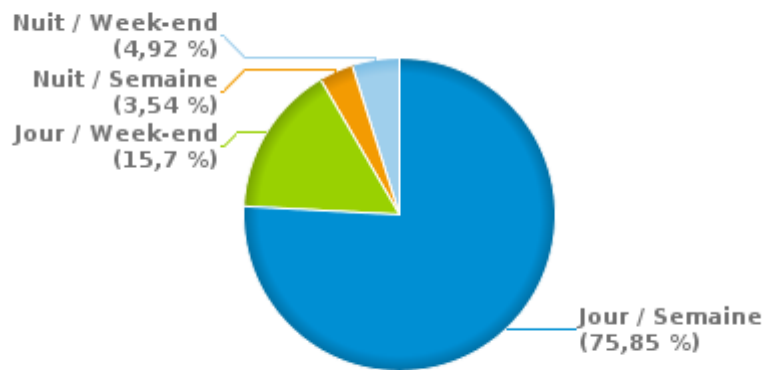


	Semaine			Week-end			TOTAL
	Jour	Nuit	Sous-total	Jour	Nuit	Sous-total	
Vitesse	4.624	240	4.864	1.019	280	1.299	6.163
Arrêt et stationnement	365	6	371	43	25	68	439
GSM	138	2	140	16	3	19	159
Casque et vêtements de protection	3	0	3	1	0	1	4
Ceinture et siège enfant	42	1	43	15	1	16	59
Feux de signalisation	17	0	17	5	2	7	24
Code de la route	273	11	284	33	9	42	326
Alcool	30	14	44	20	16	36	80
Drogues	28	0	28	6	4	10	38
Conditions techniques	93	2	95	11	3	14	109
Immatriculation	78	0	78	7	3	10	88
Permis de conduire	34	2	36	6	3	9	45
Assurance	37	1	38	3	1	4	42
Poids lourds	27	3	30	2	0	2	32
Autres	1	0	1	0	1	1	2
Inconnu	409	7	416	96	51	147	563
TOTAL	6.199	289	6.488	1.283	402	1.685	8.173

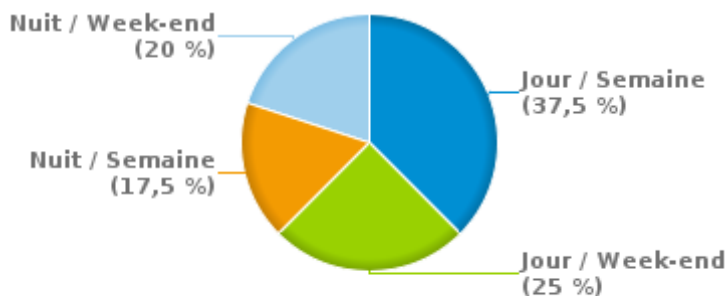
Weekend = Du vendredi 22h00 jusqu'au lundi 06h00
 Semaine = Du lundi 06h00 jusqu'au vendredi 22h00

Jour: de 06h00 à 22h00
 Nuit: de 22h00 à 06h00

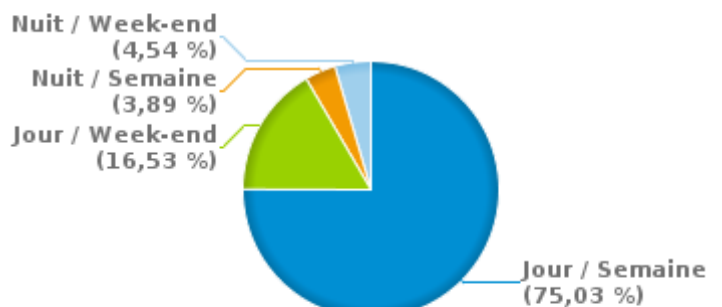
% infractions selon le moment pour le 1er semestre 2023



% infractions alcool selon le moment pour le 1er semestre 2023



% infractions vitesse selon le moment pour le 1er semestre 2023





INFRACTIONS DE VITESSE (autoroutes incluses) : ENDROIT DU CONTRÔLE

2023: 1er semestre

Aubange

Rue	Borne Kilométrique	Nr de maison	Excès de 0-10 km/h	Excès de 11-20 km/h	Excès de 21-30 km/h	Excès de 31-40 km/h	Excès de plus de 40 km/h	Excès de ??? km/h	TOTAL
A28 VERS LA FRANCE	13.6		2	1.280	472	151	58		1.963
Av. de la Libération								1	1
Avenue de la Gare		83		68	18	4	1		91
Avenue de l'Europe								3	3
Avenue de Luxembourg								3	3
Grand-rue		47						1	1
N800 Musson (N88) - Rachecourt (Aubange)(N870)								1	1
N81 Direction Arlon	11.0							1	1
N81 Direction Arlon	11.1	*		476	136	28	9		649
N81 Direction Athus						1			1
N883 RUE DE MESSANCY VERS AUBANGE-CENTRE	5.7	113		23	10	2	2		37
N883 RUE DE MESSANCY VERS N81 MESSANCY	5.7	113		46	23	7	2		78
N88a Liaison N88 - N883	1.0							1	1
N88 Direction Athus (Aubange)	7.0							1	1
N88 - RUE DE LA BARRIERE VERS AIX-SUR-CLOIE	7.4	54		3	4				7
N88 - RUE DE LA BARRIERE VERS MUSSON	7.4	54		10	1	1	1		13
N 88 - RUE DE L'INDUSTRIE VERS AUBANGE	8.86	52	617	88	21	1	2		729
N 88 - RUE DE L'INDUSTRIE VERS VIRTON	8.86	52	698	84	28	2	5		817
Rue Claie - AIX-s-CLOIE		99		62	18	4	1		85
Rue d'Athus		60		103	7	2	1		113
Rue d'Athus		61		3	1				4
Rue de Freihaut								3	3
Rue de la Barrière - HALANZY		47		20	5				25
Rue de la Barrière - HALANZY		49		22	1				23
Rue de Messancy		116		117	26	1	2		146
Rue de Messancy		117		24	4	2	1		31



INFRACTIONS DE VITESSE (autoroutes incluses) : ENDROIT DU CONTRÔLE

2023: 1er semestre

Rue	Borne Kilometrique	Nr de maison	Excès de 0-10 km/h	Excès de 11-20 km/h	Excès de 21-30 km/h	Excès de 31-40 km/h	Excès de plus de 40 km/h	Excès de ??? km/h	TOTAL
Rue de Messancy		60		8	2				10
Rue de Messancy		72		14	3				17
Rue de Rodange		6						1	1
Rue de Rodange								1	1
Rue des Alliés - AIX-s-CLOIE		24						1	1
Rue Eugène Thommes		12						1	1
Rue Perbal		50						1	1
TOTAL			1.317	2.451	780	206	85	20	4.859

Messancy

Rue	Borne Kilometrique	Nr de maison	Excès de 0-10 km/h	Excès de 11-20 km/h	Excès de 21-30 km/h	Excès de 31-40 km/h	Excès de plus de 40 km/h	Excès de ??? km/h	TOTAL
A4-E411 Direction Bruxelles								1	1
Avenue de Longwy		54		7	3				10
Avenue de Longwy		73		44	9		1		54
E411/A004 VERS LUXEMBOURG	183.1		39	45	12	4	1		101
N81 Direction Arlon	10.0						1		1
N81 Direction Arlon	11.0						2		2
N81 Direction Arlon	8.5							1	1
N81 Direction Arlon	9.6							1	1
N81 Direction Arlon				4	9	4	2	2	21
N81 Direction Athus	10.6			11	7	1			19
N81 Direction Athus	7.0							1	1
N81 Direction Athus	8.0							3	3
N81 Direction Athus				9	4	1		4	18
N81 Direction Athus Entrée N883	10.6						1		1
N81 DIRECTION FRANCE	10.6			141	18	3			162



INFRACTIONS DE VITESSE (autoroutes incluses) : ENDROIT DU CONTRÔLE

2023: 1er semestre

Rue	Borne Kilométrique	Nr de maison	Excès de 0-10 km/h	Excès de 11-20 km/h	Excès de 21-30 km/h	Excès de 31-40 km/h	Excès de plus de 40 km/h	Excès de ??? km/h	TOTAL
Rue de l'Institut		48		4					4
Rue de l'Institut		55		3	2				5
Rue de Luxembourg		60						1	1
Rue de Rachecourt		49		36	2				38
TOTAL			39	304	66	13	8	14	444

Musson

Rue	Borne Kilométrique	Nr de maison	Excès de 11-20 km/h	Excès de 21-30 km/h	Excès de 31-40 km/h	Excès de plus de 40 km/h	Excès de ??? km/h	TOTAL
N 88 - RUE DES FRERES SINDIC VERS MUSSON	16.5	37	21	9	2	2		34
N 88 - RUE DES FRERES SINDIC VERS VIRTON	16.5	37	102	22	11	2		137
Rue de Lorraine		110	42	15				57
Rue de Lorraine		117	82	20		2	1	105
Rue de Lorraine		78	47	4	1	1		53
Rue de Lorraine							1	1
Rue des Frères Sindic		37	75	17	5			97
Rue Jean-Laurent		2	94	9		2		105
Rue Marcel-Niessen		69	34	6	1			41
Rue Marcel-Niessen		82	22	2	1			25
Rue René-Nicolas		53	4					4
TOTAL			523	104	21	9	2	659

Saint-Léger

Rue	Borne Kilométrique	Nr de maison	Excès de 11-20 km/h	Excès de 21-30 km/h	Excès de 31-40 km/h	Excès de plus de 40 km/h	Excès de ??? km/h	TOTAL
Grand-Rue		128	33	3	1			37



INFRACTIONS DE VITESSE (autoroutes incluses) : ENDROIT DU CONTRÔLE

2023: 1er semestre

Rue	Borne Kilometrique	Nr de maison	Excès de 11-20 km/h	Excès de 21-30 km/h	Excès de 31-40 km/h	Excès de plus de 40 km/h	Excès de ??? km/h	TOTAL
Grand-Rue		37	16	1				17
Rue d'Ahérée		69					1	1
Rue d'Ahérée		71	21	3	1			25
Rue d'Ahérée							2	2
Rue d'Arlon		45	58	6		1		65
Rue de Virton		23	23	2				25
Rue de Virton		26	1					1
Rue de Virton		36	22	3	1			26
Rue du Tram		36					1	1
Rue du Tram		48					1	1
TOTAL			174	18	3	1	5	201



INFRACTIONS DE VITESSE (autoroutes incluses) : RÉGIME VITESSE

1er semestre 2023

Vitesse autorisée	Excès de 0-10 km/h	Excès de 11-20 km/h	Excès de 21-30 km/h	Excès de 31-40 km/h	Excès de plus de 40	Excès de ??? km/h	TOTAL
50	1.315	1.465	307	49	29	0	3.165
70	0	21	3	1	0	0	25
90	2	1.921	646	189	74	0	2.832
120	39	45	12	4	0	0	100
Inconnu	0	0	0	0	0	41	41
TOTAL	1.356	3.452	968	243	103	41	6.163

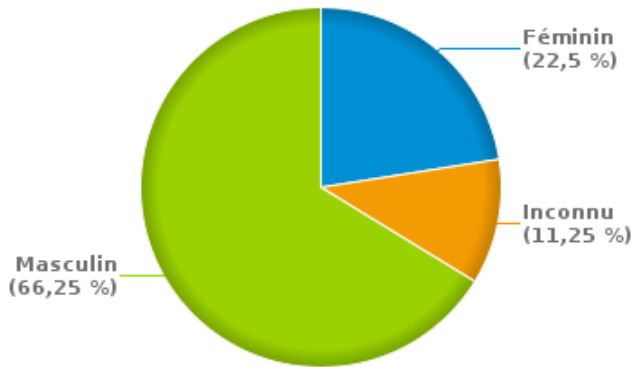


INFRACTIONS ROUTIÈRES (autoroutes incluses) : PROFIL DES CONTREVENANTS 1er semestre 2023

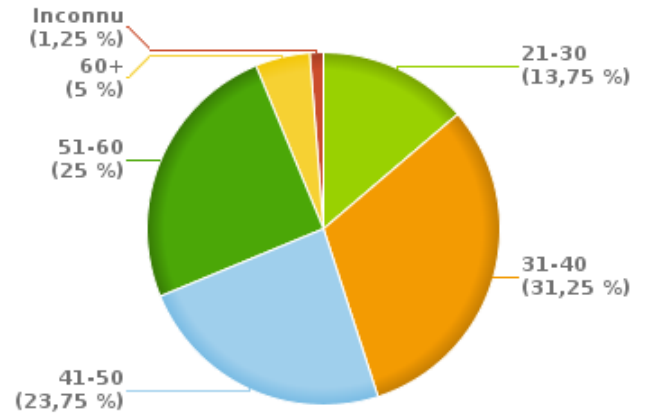
Nombre d'infractions d'alcool par catégorie d'âge et par sexe

	Masculin	Féminin	Inconnu	TOTAL
21-30	9	2	0	11
31-40	16	8	1	25
41-50	10	5	4	19
51-60	14	3	3	20
60+	3	0	1	4
Inconnu	1	0	0	1
TOTAL	53	18	9	80

% infractions alcool par sexe pour le 1er semestre 2023



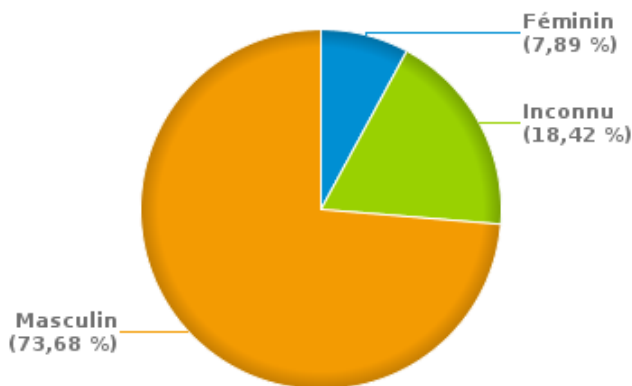
% infractions alcool par catégorie d'âge pour le 1er semestre 2023



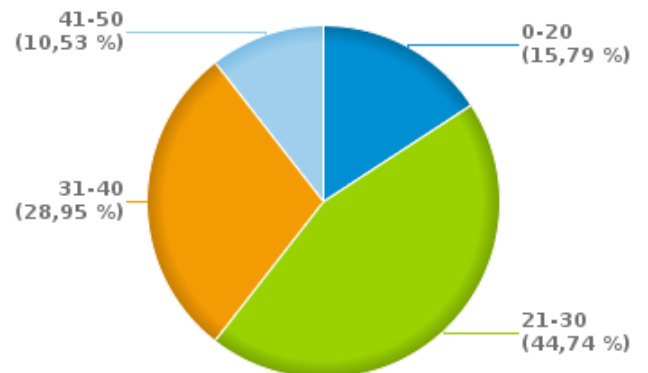
Nombre d'infractions de drogues par catégorie d'âge et par sexe

	Féminin	Inconnu	Masculin	TOTAL
0-20	0	0	6	6
21-30	2	1	14	17
31-40	0	4	7	11
41-50	1	2	1	4
TOTAL	3	7	28	38

% infractions drogues par sexe pour le 1er semestre 2023



% infractions drogues par catégorie d'âge pour le 1er semestre 2023





INFRACTIONS ROUTIÈRES
FILTRES ET PARAMÈTRES SELECTIONNÉS
DANS CE RAPPORT

Année de début de l'infraction	2015
Année de fin de l'infraction	2023
Trimestre(s)	Trim. 1;Trim. 2
Zone de police	ZP SUD-LUXEMBOURG (ATHUS-AUBANGE)
Unité locale/fédérale	
Hors/sur autoroute	(autoroutes incluses)
Unité de police constatante	
Date de clôture de la banque de données	30/09/2023

Date de mise à jour du rapport	08 NOV. 2023 17:00:17
---------------------------------------	-----------------------