

**Aperçu
Infractions routières
(autoroutes incluses)
2023: 1er semestre**

ZP EIFEL (SAINT-VITH)

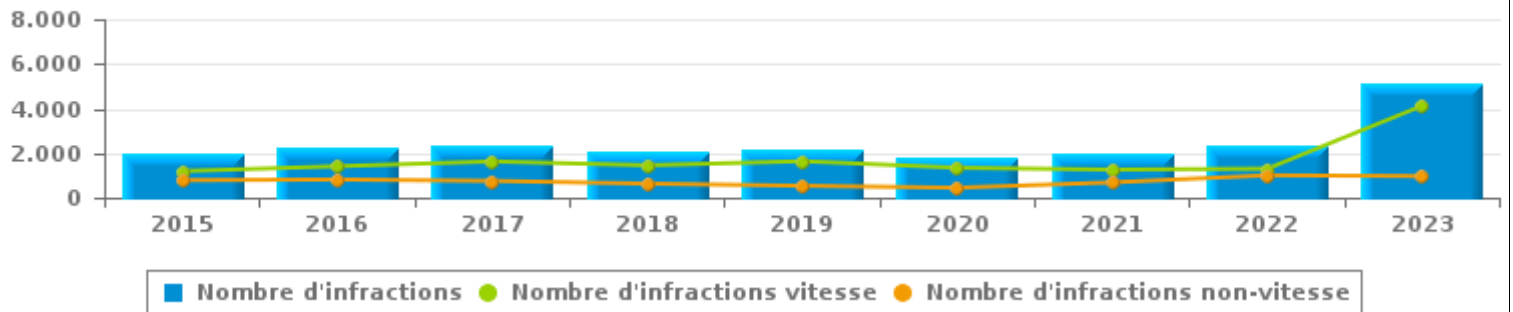


INFRACTIONS ROUTIÈRES (autoroutes incluses) : APERÇU GÉNÉRAL

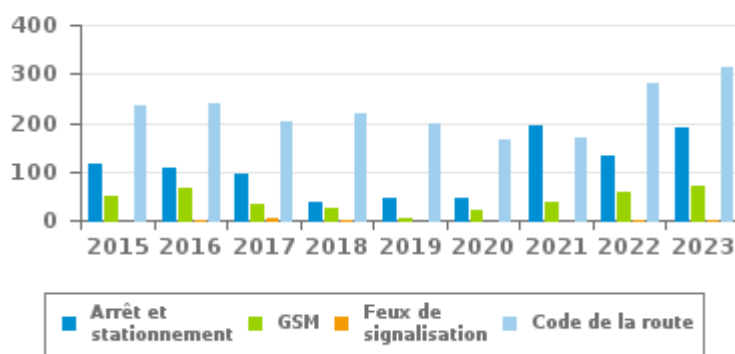
Comparaison 1er semestre 2015 - 2023

	2015	2016	2017	2018	2019	2020	2021	2022	2023
NOMBRE TOTAL D'INFRACTIONS	1.973	2.223	2.378	2.080	2.168	1.787	1.943	2.302	5.094
INFRACTIONS PAR THEME									
	2015	2016	2017	2018	2019	2020	2021	2022	2023
Vitesse	1.190	1.409	1.625	1.451	1.635	1.341	1.258	1.300	4.128
Arrêt et stationnement	114	109	93	37	47	45	194	133	190
GSM	50	65	33	26	6	21	36	57	71
Casque et vêtements de protection	2	3	4	1	1	2	7	2	8
Ceinture et siège enfant	18	19	20	10	9	15	17	39	44
Feux de signalisation	0	1	3	1	0	0	0	2	1
Code de la route	233	239	204	218	200	167	169	279	315
Alcool	68	91	62	55	76	31	36	79	56
Drogues	14	18	19	26	22	7	18	22	21
Conditions techniques	120	96	113	118	96	80	120	202	137
Immatriculation	51	56	56	30	22	28	36	24	33
Permis de conduire	26	29	26	22	18	13	20	15	30
Assurance	18	17	20	19	18	4	8	14	11
Poids lourds	69	69	98	66	17	31	22	124	45
Autres	0	2	0	0	1	2	2	0	4
Inconnu	0	0	2	0	0	0	0	10	0

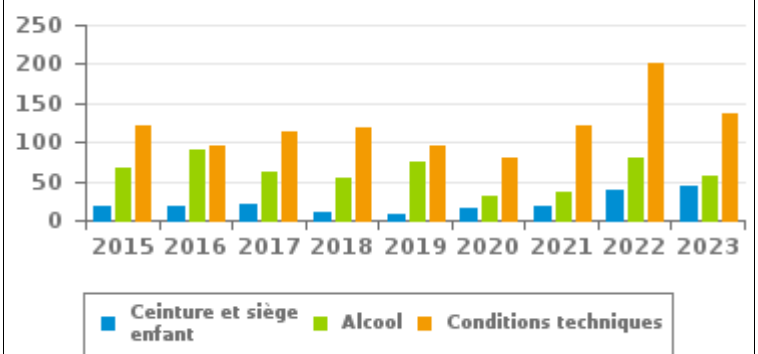
Nombre d'infractions
1er semestre



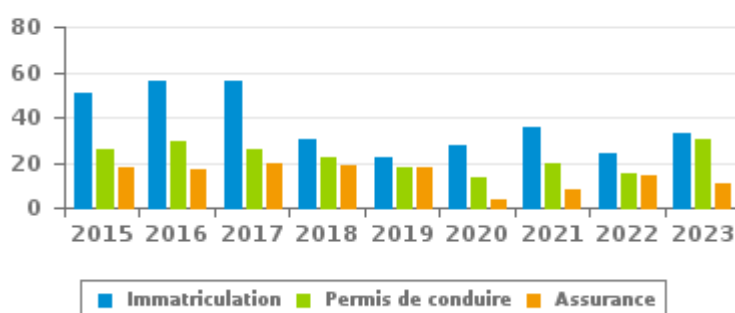
Nombre d'infractions
1er semestre



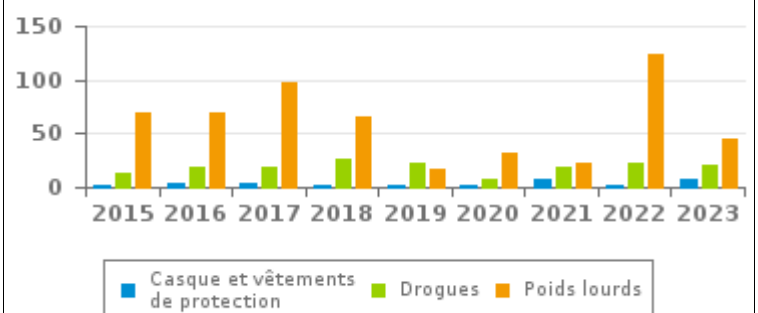
Nombre d'infractions
1er semestre



Nombre d'infractions
1er semestre



Nombre d'infractions
1er semestre





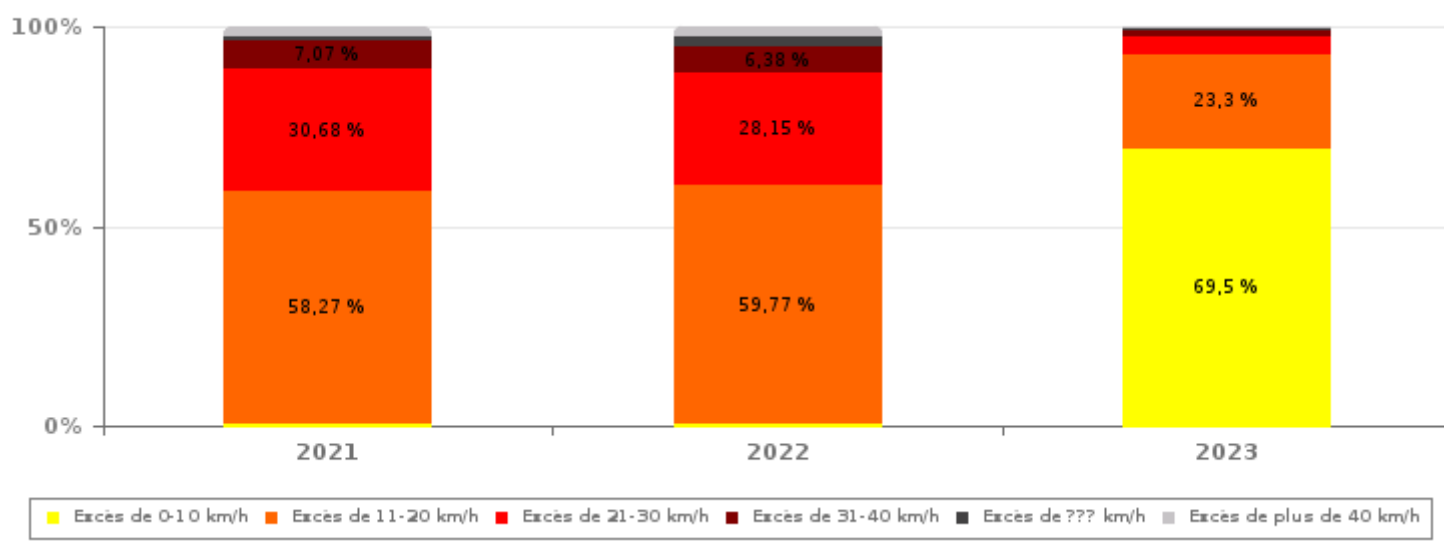
INFRACTIONS ROUTIÈRES (autoroutes incluses) : APERÇU GÉNÉRAL

INFRACTIONS PAR DEGRE DE GRAVITE

Comparaison 1er semestre 2015 - 2023

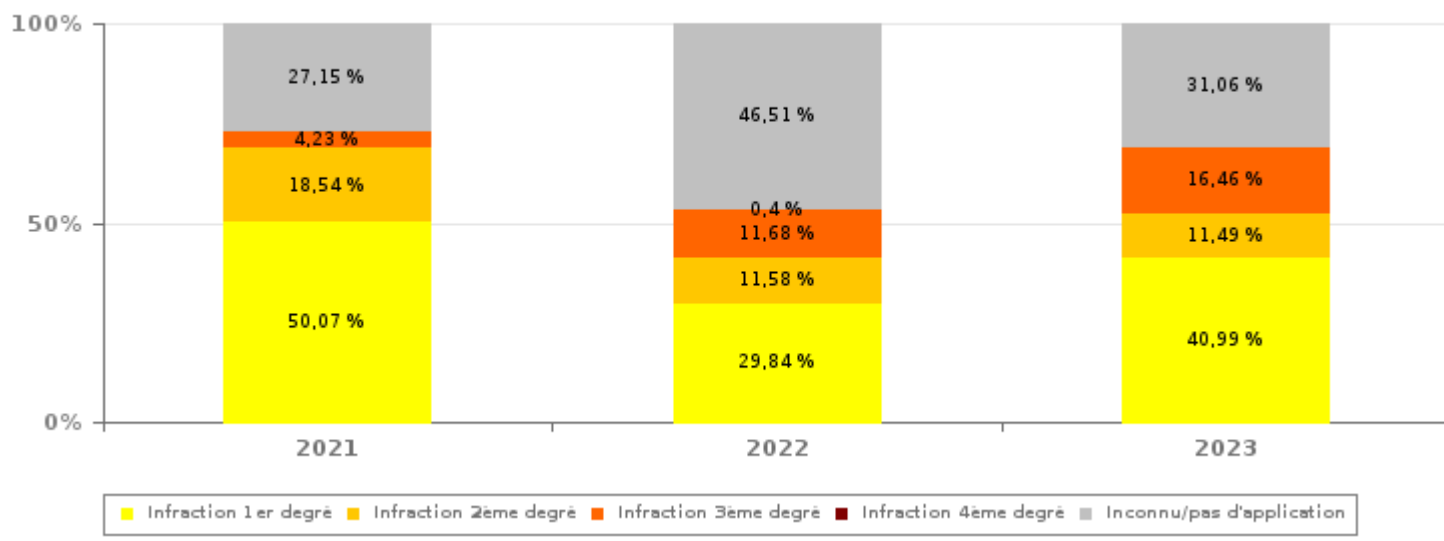
VITESSE	2015	2016	2017	2018	2019	2020	2021	2022	2023
Excès de 0-10 km/h	3	2	0	1	6	4	4	6	2.869
Excès de 11-20 km/h	647	750	883	832	986	770	733	777	962
Excès de 21-30 km/h	367	454	519	472	487	423	386	366	195
Excès de 31-40 km/h	92	116	145	84	96	91	89	83	57
Excès de plus de 40 km/h	24	38	32	37	33	29	34	30	14
Excès de ??? km/h	57	49	46	25	27	24	12	38	31
Sous-total VITESSE	1.190	1.409	1.625	1.451	1.635	1.341	1.258	1.300	4.128

Nombre d'infractions (vitesse): répartition selon la gravité pour le 1er semestre



NON-VITESSE	2015	2016	2017	2018	2019	2020	2021	2022	2023
1er degré	337	299	298	256	208	179	343	299	396
2ème degré	149	205	111	69	70	81	127	116	111
3ème degré	51	35	39	32	28	50	29	117	159
4ème degré	0	2	1	7	1	3	0	4	0
Inconnu/Pas d'application	246	273	304	265	226	133	186	466	300
Sous-total NON-VITESSE	783	814	753	629	533	446	685	1.002	966

Nombre d'infractions (non-vitesse): répartition selon la gravité pour le 1er semestre





INFRACTIONS ROUTIÈRES (autoroutes incluses) : APERÇU GÉNÉRAL

INFRACTIONS PAR DEGRE DE GRAVITE

Comparaison 1er semestre 2015 - 2023



INFRACTIONS ROUTIÈRES (autoroutes incluses) : APERÇU GÉNÉRAL

Comparaison par mois 1er semestre 2023

	Jan	Fév	Mar	Avr	Mai	Juin	TOTAL
NOMBRE TOTAL D'INFRACTIONS	1.023	909	916	826	672	748	5.094
INFRACTIONS PAR THEME							
	Jan	Fév	Mar	Avr	Mai	Juin	TOTAL
Vitesse	873	757	840	623	540	495	4.128
Arrêt et stationnement	8	10	3	6	35	128	190
GSM	10	7	5	18	24	7	71
Casque et vêtements de protection	0	0	1	0	3	4	8
Ceinture et siège enfant	6	9	5	6	5	13	44
Feux de signalisation	0	1	0	0	0	0	1
Code de la route	65	51	19	117	21	42	315
Alcool	8	11	6	12	11	8	56
Drogues	2	3	9	4	1	2	21
Conditions techniques	27	38	16	22	14	20	137
Immatriculation	6	6	2	5	8	6	33
Permis de conduire	7	7	4	4	3	5	30
Assurance	2	1	0	2	5	1	11
Poids lourds	8	5	6	7	2	17	45
Autres	1	3	0	0	0	0	4
Inconnu	0	0	0	0	0	0	0
INFRACTIONS PAR DEGRE DE GRAVI							
	Jan	Fév	Mar	Avr	Mai	Juin	TOTAL
VITESSE							
Excès de 0-10 km/h	547	487	547	485	412	391	2.869
Excès de 11-20 km/h	243	211	234	102	95	77	962
Excès de 21-30 km/h	58	34	42	23	24	14	195
Excès de 31-40 km/h	11	16	10	8	6	6	57
Excès de plus de 40 km/h	4	2	2	3	1	2	14
Excès de ??? km/h	10	7	5	2	2	5	31
Sous-total VITESSE	873	757	840	623	540	495	4.128
NON-VITESSE							
1er degré	35	35	13	112	43	158	396
2ème degré	24	20	8	17	15	27	111
3ème degré	37	31	12	29	34	16	159
4ème degré	0	0	0	0	0	0	0
Inconnu/Pas d'application	54	66	43	45	40	52	300
Sous-total NON-VITESSE	150	152	76	203	132	253	966



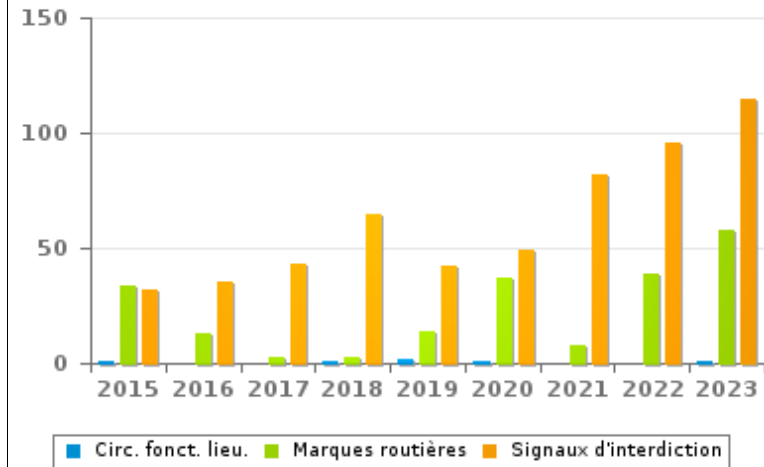
INFRACTIONS ROUTIÈRES (autoroutes incluses) : APERÇU GÉNÉRAL (DÉTAIL)

Comparaison 1er semestre 2015 - 2023

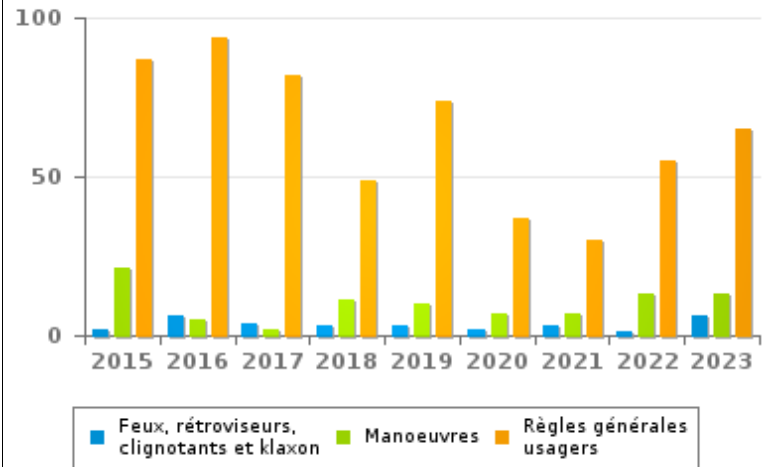
Code de la route

	2015	2016	2017	2018	2019	2020	2021	2022	2023
Règles générales usagers	87	94	82	49	74	37	30	55	65
Signaux d'interdiction	32	35	43	65	42	49	82	96	115
Chargement des véhicules (code de la route)	32	45	35	36	20	4	9	44	31
Marques routières	34	13	3	3	14	37	8	39	58
Code de la route: autres	7	15	15	35	16	14	15	10	9
Manoeuvres	21	5	2	11	10	7	7	13	13
Priorité	9	9	2	8	9	3	6	1	9
Injonctions des agents qualifiés	2	6	7	2	4	5	4	4	3
Signaux d'obligation	1	3	6	1	3	4	3	10	3
Feux, rétroviseurs, clignotants et klaxon	2	6	4	3	3	2	3	1	6
Comportement à l'égard de certains usagers	4	4	5	3	1	1	1	1	2
Transport de personnes (code de la route)	1	4	0	1	2	3	1	5	0
Circulation en fonction du lieu	1	0	0	1	2	1	0	0	1
TOTAL	233	239	204	218	200	167	169	279	315

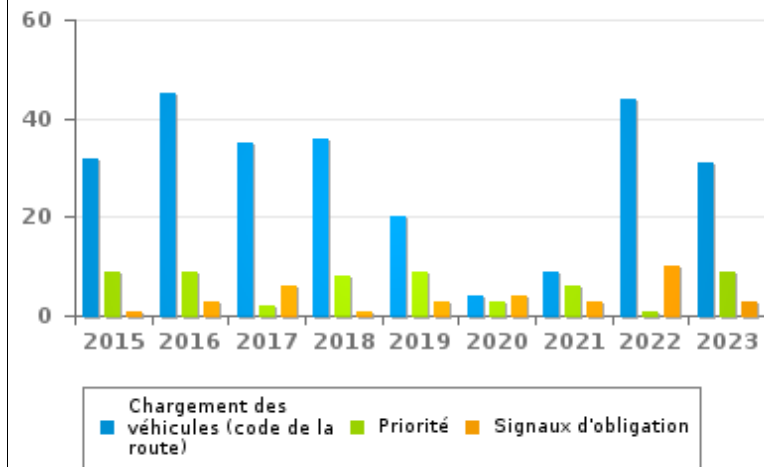
Nombre d'infractions 1er semestre



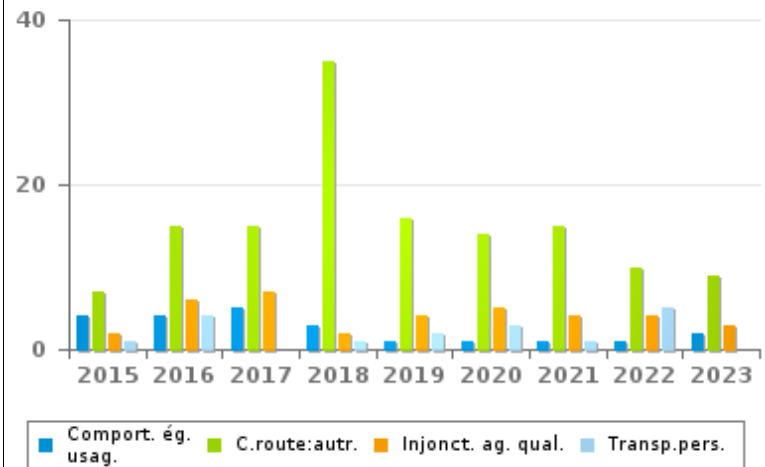
Nombre d'infractions 1er semestre



Nombre d'infractions 1er semestre



Nombre d'infractions 1er semestre





INFRACTIONS ROUTIÈRES (autoroutes incluses) : TOP 5 DES INFRACTIONS

1er semestre 2023

Toutes les infractions

Theme	Article de loi	Nombre d'infractions	% (*)
Vitesse	[Rég. w. :] Art. 11.1. Dans les agglomérations, la vitesse est limitée à 50 km à l'heure [...].	752	14,76%
Vitesse	[Rég. w. :] Art. 11.2.2°.b). En dehors des agglomérations, la vitesse est limitée à 90 km à l'heure sur les autres voies publiques.	543	10,66%
Vitesse	[Rég. w. :] Art. 11.2.2°- b). En dehors des agglomérations, la vitesse est limitée à 90 km à l'heure [...] sur les autres voies publiques. Les limitations de vitesse inférieures imposées par le signal C43 ou résultant de l'article 11.3. restent d'application. Art. 5. Les usagers doivent se conformer aux signaux lumineux de circulation, aux signaux routiers et aux marques routières, lorsque ceux-ci sont réguliers en la forme, suffisamment visibles et placés conformément aux prescriptions du [...] règlement [général sur la police de la circulation routière et de l'usage de la voie publique]. Art. 68.3. [...] Sign. C43 [avec la mention 70]. A partir du signal jusqu'au prochain carrefour [ou signal C45], interdiction de circuler à une vitesse supérieure à [70 km/h] [...].	158	3,10%
Vitesse	[Rég. w. :] Art. 22quater. Dans les zones délimitées par les signaux routiers F4a et F4b, la vitesse est limitée à 30 km à l'heure.	1.042	20,46%
Vitesse	[Rég. w. :] Limitations de vitesse / autres voies publiques (hors agglomération) / véhicules et train de véhicules > 7,5 tonnes. Art. 11.3.2°. La vitesse des véhicules est, selon le genre du véhicule, limitée à 60 km à l'heure pour les autres véhicules et trains de véhicules à bandages pneumatiques dont la masse maximale autorisée est supérieure à 7,5 tonnes, sauf sur les voies visées aux 11.2.1° et 11.2.2°a) [de l'AR du 01-12-1975].	1.452	28,50%

Infractions du 4ème degré

Theme	Article de loi	Nombre d'infractions	% (*)

(*) % par rapport au nombre total d'infractions

INFRACTIONS ROUTIÈRES (autoroutes incluses) : MOMENT

Nombre d'infractions selon le moment de la semaine

1er semestre 2023

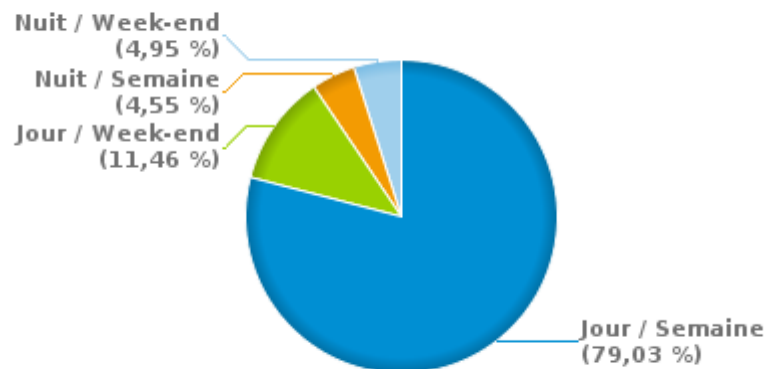


	Semaine			Week-end			TOTAL
	Jour	Nuit	Sous-total	Jour	Nuit	Sous-total	
Vitesse	3.364	215	3.579	368	181	549	4.128
Arrêt et stationnement	56	0	56	132	2	134	190
GSM	68	0	68	3	0	3	71
Casque et vêtements de protection	3	0	3	5	0	5	8
Ceinture et siège enfant	34	1	35	4	5	9	44
Feux de signalisation	0	0	0	0	1	1	1
Code de la route	271	3	274	17	24	41	315
Alcool	12	5	17	12	27	39	56
Drogues	15	0	15	5	1	6	21
Conditions techniques	112	3	115	15	7	22	137
Immatriculation	23	1	24	9	0	9	33
Permis de conduire	23	1	24	3	3	6	30
Assurance	9	0	9	2	0	2	11
Poids lourds	32	3	35	9	1	10	45
Autres	4	0	4	0	0	0	4
Inconnu	0	0	0	0	0	0	0
TOTAL	4.026	232	4.258	584	252	836	5.094

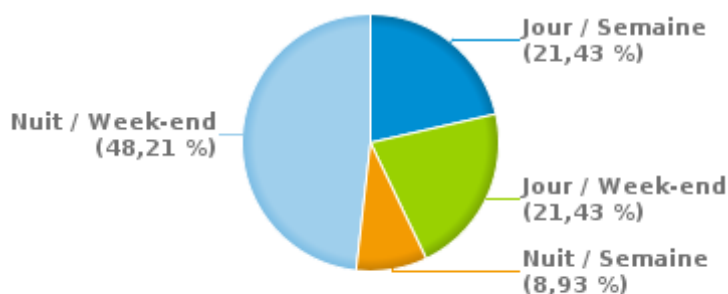
Weekend = Du vendredi 22h00 jusqu'au lundi 06h00
Semaine = Du lundi 06h00 jusqu'au vendredi 22h00

Jour: de 06h00 à 22h00
Nuit: de 22h00 à 06h00

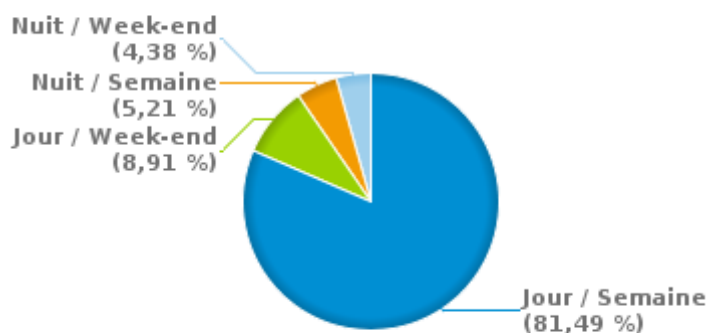
% infractions selon le moment pour le 1er semestre 2023



% infractions alcool selon le moment pour le 1er semestre 2023



% infractions vitesse selon le moment pour le 1er semestre 2023





INFRACTIONS DE VITESSE (autoroutes incluses) : ENDROIT DU CONTRÔLE

2023: 1er semestre

Amblève

Rue	Borne Kilometrique	Nr de maison	Excès de 0-10 km/h	Excès de 11-20 km/h	Excès de 21-30 km/h	Excès de 31-40 km/h	Excès de plus de 40 km/h	Excès de ??? km/h	TOTAL
Alte Hofstrasse		61		2		2			4
Büllinger Strasse		65	1	1	1				3
Engelsdorfer Strasse		1	11	30	10	6	4		61
Engelsdorfer Strasse								1	1
Kleeberg								1	1
Malmedyer Weg		45	5	5	2				12
Medell,Römerstrasse		27	2						2
Mirfelderbusch		6	2	4	2				8
Mirfelder Busch			12	6	1			2	21
Von-Korff-Strasse		62	2	11	3		1		17
Von-Korff-Strasse								2	2
Zum Höchst		30		2					2
TOTAL			35	61	19	8	5	6	134

Bullange

Rue	Borne Kilometrique	Nr de maison	Excès de 0-10 km/h	Excès de 11-20 km/h	Excès de 21-30 km/h	Excès de 31-40 km/h	Excès de ??? km/h	TOTAL
Büllinger Strasse		97	1	1				2
Hauptstrasse		54	4					4
Im Kips		11	5	2	2	1		10
Losheimergraben		3		4	1	1		6
Malmedyer Strasse		44		2				2
Malmedyer Strasse		45		1				1
Malmedyer Strasse		5		1				1
Malmedyer Strasse		62		2				2
Malmedyer Strasse		66	1					1



INFRACTIONS DE VITESSE (autoroutes incluses) : ENDROIT DU CONTRÔLE

2023: 1er semestre

Rue	Borne Kilométrique	Nr de maison	Excès de 0-10 km/h	Excès de 11-20 km/h	Excès de 21-30 km/h	Excès de 31-40 km/h	Excès de ??? km/h	TOTAL
N626 Saint-Vith (N62)-Losheimergraben (Bullange)							1	1
N632 - MALMEDYER STRA E VERS BULLINGEN CENTRE	15.6	5	31	12	2			45
N632 - MALMEDYER STRA E VERS BUTGENBACH	15.6	5	37	36	1			74
Sankt Vither Strasse		13	5	3	1			9
Sankt Vither Strasse		15	3	9				12
Sankt Vither Strasse		17		2				2
Sankt Vither Strasse		3	1	2				3
TOTAL			88	77	7	2	1	175

Burg-Reuland

Rue	Borne Kilométrique	Nr de maison	Excès de 0-10 km/h	Excès de 11-20 km/h	Excès de 21-30 km/h	Excès de 31-40 km/h	Excès de plus de 40 km/h	Excès de ??? km/h	TOTAL
Königshofstrasse		15	18	10	1				29
Luxemburger Strasse		19	11	9	1				21
N62 Direction Diekirch (L)								3	3
N62 - HOHENBUSCH VERS GRUFFLINGEN	68.55	4	626	52	19	9	4		710
N62 - HOHENBUSCH VERS SAINT-VITH	68.55	4	963	163	21	9	1		1.157
Steinemannstrasse		47	2	1					3
St. Vither Strasse		112	27	29	1				57
St. Vither Strasse		132	9	2					11
St. Vither Strasse		147	21	32	5				58
St. Vither Strasse		96	9	10					19
St. Vither Strasse			6	5	1				12
St.Vither Strasse		147	1	1					2
Wemperhardter Strasse		37	4	6					10
Wemperhardter Strasse		51	1	2					3
Wittemstrasse		34	1	10	3				14



INFRACTIONS DE VITESSE (autoroutes incluses) : ENDROIT DU CONTRÔLE

2023: 1er semestre

Rue	Borne Kilométrique	Nr de maison	Excès de 0-10 km/h	Excès de 11-20 km/h	Excès de 21-30 km/h	Excès de 31-40 km/h	Excès de plus de 40 km/h	Excès de ??? km/h	TOTAL
TOTAL			1.699	332	52	18	5	3	2.109

Bütgenbach

Rue	Borne Kilométrique	Nr de maison	Excès de 0-10 km/h	Excès de 11-20 km/h	Excès de 21-30 km/h	Excès de 31-40 km/h	Excès de plus de 40 km/h	Excès de ??? km/h	TOTAL
Am grünen Kloster		3			1				1
An Sankersborn		35	1	11	4	1			17
Bahnhofstrasse		22		4					4
Bahnhofstrasse		73	19	7	4				30
Büllinger Strasse		27	7	4					11
Büllinger Strasse		32	38	29	3	1			71
Büllinger Strasse		36		2					2
Griesdeck		84	4	6	6	2	1		19
Griesdeck		92		3					3
Lagerstrasse		21	15	6	3				24
Malmedyer Strasse		56	7	8	2	3			20
Malmedyer Strasse		66	1	2					3
Malmedyer Strasse				2					2
N632 - MALMEDYER STRA E VERS BUTGENBACH CENTRE	10.35	56	15	17	4	1			37
N632 - MALMEDYER STRA E VERS WAIMES	10.35	56	10	9	4	1			24
N647 Sourbrodt (Waimes)(N676) - Bütgenbach (N632)	5.7			3	2	1	1		7
N669 Carrefour Stephani - Kalterherberg (D)	3.2			1					1
Trierer Strasse		22	1	7					8
Zum Brand								1	1
Zum Konnenbusch		20						1	1
TOTAL			118	121	33	10	2	2	286

Saint-Vith



INFRACTIONS DE VITESSE (autoroutes incluses) : ENDROIT DU CONTRÔLE

2023: 1er semestre

Rue	Borne Kilometrique	Nr de maison	Excès de 0-10 km/h	Excès de 11-20 km/h	Excès de 21-30 km/h	Excès de 31-40 km/h	Excès de plus de 40 km/h	Excès de ??? km/h	TOTAL
A27-E42 Direction Allemagne								3	3
A27-E42 Direction Allemagne Parking Emmelser Wald								2	2
A27-E42 Direction E40 Herve	53.3							1	1
A27-E42 Direction E40 Herve								2	2
A27-E42 Direction E40-Herve Parking Emmelser Wald								1	1
Aachener Strasse		117	1	5	1				7
Aachener Strasse		123	5	6					11
Aachener Strasse		71	2	6					8
Aachener Strasse		77	12	13	1				26
Aachener Strasse			6	7					13
Atzerath		14C	6	10					16
Eifel-Ardennen-Strasse		86		2					2
Eifel-Ardennen-Strasse			8	1	2				11
Huntheimer Strasse,Rodt								1	1
K-F.-Schinkel-Strasse		45		4	1				5
Luxemburger Strasse			1	5	2				8
Maas-Rhein-Strasse		30	11	23	5	3	1		43
Maas-Rhein-Strasse		56	13	30	10	1			54
Maas-Rhein-Strasse								1	1
Malmedyer Strasse		1						1	1
Malmedyer Strasse		86	1						1
Metz		25	4						4
N626 Saint-Vith (N62)-Losheimergraben (Bullange)	7.8			1					1
N62 Direction Diekirch (L)	64.8		1	3					4
N62 Direction Diekirch (L)								1	1
N62 - LUXEMBURGER STRA E VERS CENTRE DE VILLE	63.3	2A	434	105	30	4	1		574
N62 - LUXEMBURGER STRA E VERS LUXEMBOURG	63.3	2A	402	47	12	7			468



INFRACTIONS DE VITESSE (autoroutes incluses) : ENDROIT DU CONTRÔLE

2023: 1er semestre

Rue	Borne Kilométrique	Nr de maison	Excès de 0-10 km/h	Excès de 11-20 km/h	Excès de 21-30 km/h	Excès de 31-40 km/h	Excès de plus de 40 km/h	Excès de ??? km/h	TOTAL
Neubrück		4	5	8	1				14
POSTSTRA E,EMMELS								1	1
Poststrasse								1	1
Rektor-Cremer-Strasse		20	15	24	2				41
Rektor-Cremer-Strasse		23		7	3				10
Rektor-Cremer-Strasse				7		1			8
Rodter Strasse		58F		7	1				8
Rodter Strasse		58G		2					2
Römerstrasse		13		25	7	3			35
Römerstrasse		9						1	1
Schlierbacher Weg								1	1
Vietsalmer Strasse,Rodt		7	1	1					2
Vietsalmer Strasse,Rodt								1	1
Violinstrasse		12						1	1
Wiesenbach		159		1	1				2
Zur Kaiserbaracke		102		4	2				6
Zur Ochsenbaracke		41	1	17	3				21
TOTAL			929	371	84	19	2	19	1.424



INFRACTIONS DE VITESSE (autoroutes incluses) : RÉGIME VITESSE

1er semestre 2023

Vitesse autorisée	Excès de 0-10 km/h	Excès de 11-20 km/h	Excès de 21-30 km/h	Excès de 31-40 km/h	Excès de plus de 40	Excès de ??? km/h	TOTAL
30	836	152	42	11	1	0	1.042
50	362	455	70	12	2	0	901
60	1.283	150	17	3	0	0	1.453
70	43	78	26	9	2	0	158
90	344	127	40	22	9	0	542
Inconnu	1	0	0	0	0	31	32
TOTAL	2.869	962	195	57	14	31	4.128



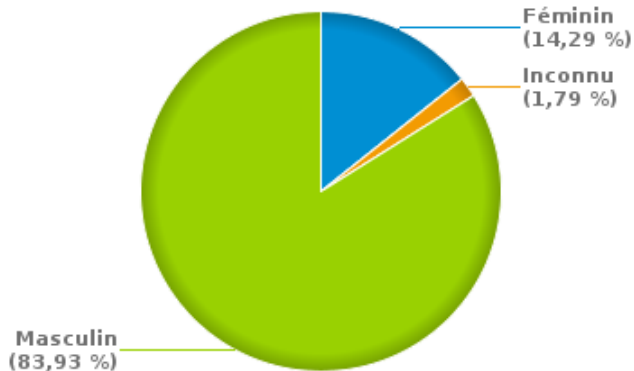
INFRACTIONS ROUTIÈRES (autoroutes incluses) : PROFIL DES CONTREVENANTS

1er semestre 2023

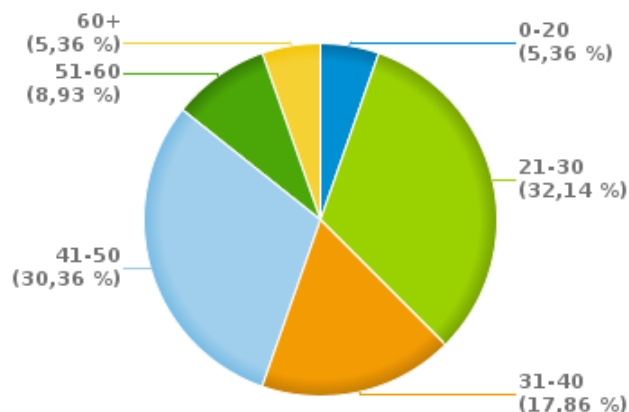
Nombre d'infractions d'alcool par catégorie d'âge et par sexe

	Masculin	Féminin	Inconnu	TOTAL
0-20	2	1	0	3
21-30	17	1	0	18
31-40	7	2	1	10
41-50	13	4	0	17
51-60	5	0	0	5
60+	3	0	0	3
TOTAL	47	8	1	56

% infractions alcool par sexe pour le 1er semestre 2023



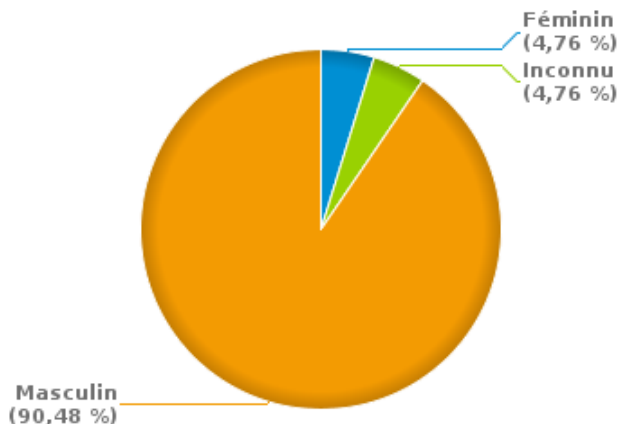
% infractions alcool par catégorie d'âge pour le 1er semestre 2023



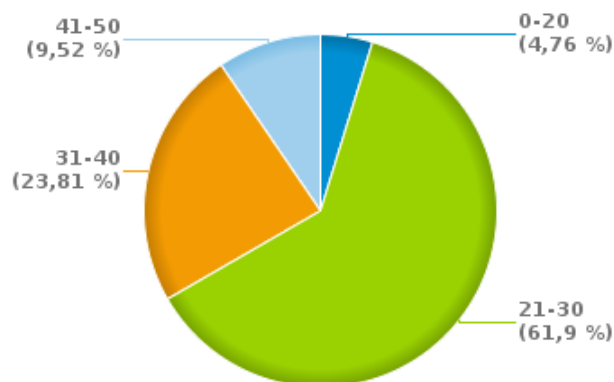
Nombre d'infractions de drogues par catégorie d'âge et par sexe

	Féminin	Inconnu	Masculin	TOTAL
0-20	0	0	1	1
21-30	0	1	12	13
31-40	0	0	5	5
41-50	1	0	1	2
TOTAL	1	1	19	21

% infractions drogues par sexe pour le 1er semestre 2023



% infractions drogues par catégorie d'âge pour le 1er semestre 2023





INFRACTIONS ROUTIÈRES
FILTRES ET PARAMÈTRES SELECTIONNÉS
DANS CE RAPPORT

Année de début de l'infraction	2015
Année de fin de l'infraction	2023
Trimestre(s)	Trim. 1;Trim. 2
Zone de police	ZP EIFEL (SAINT-VITH)
Unité locale/fédérale	
Hors/sur autoroute	(autoroutes incluses)
Unité de police constatante	
Date de clôture de la banque de données	30/09/2023

Date de mise à jour du rapport	08 NOV. 2023 17:00:17
---------------------------------------	-----------------------