

**Aperçu
Infractions routières
(autoroutes incluses)
2023: 1er semestre**

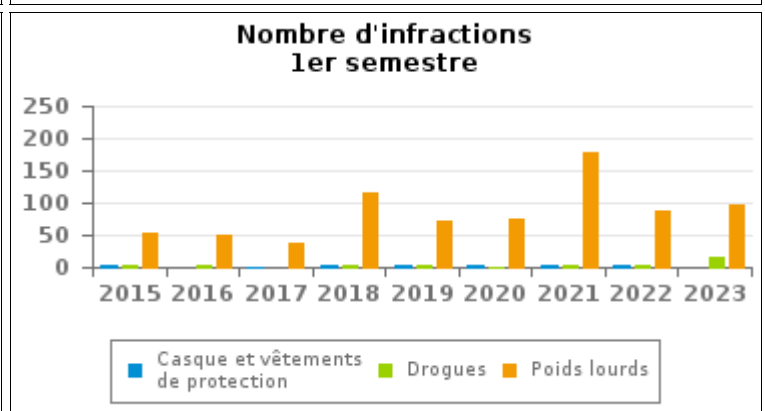
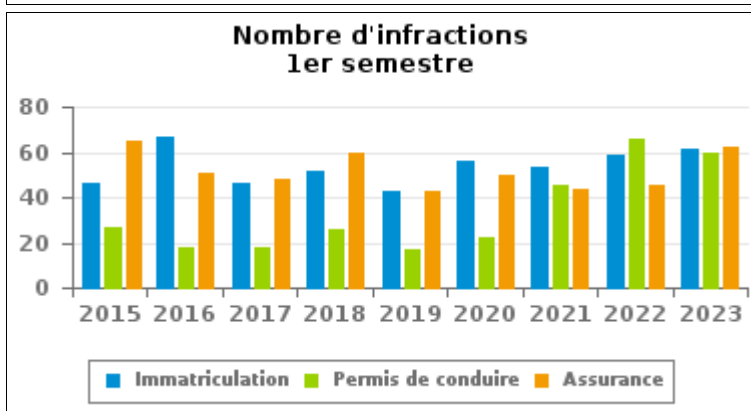
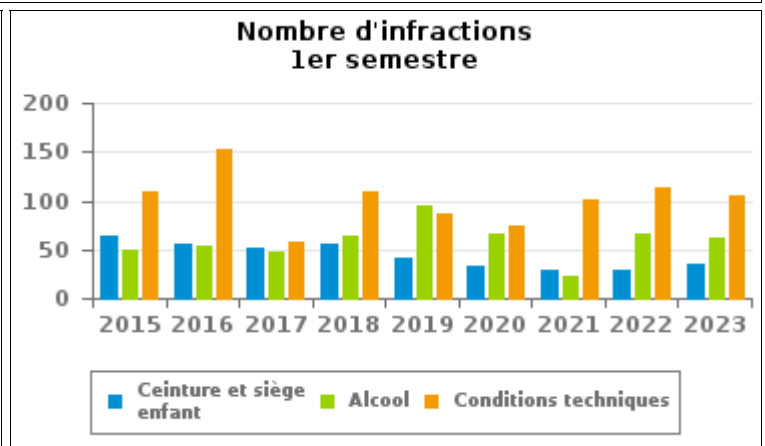
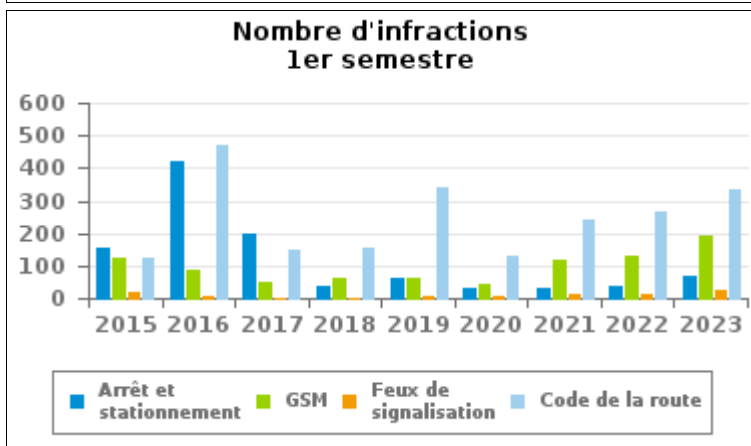
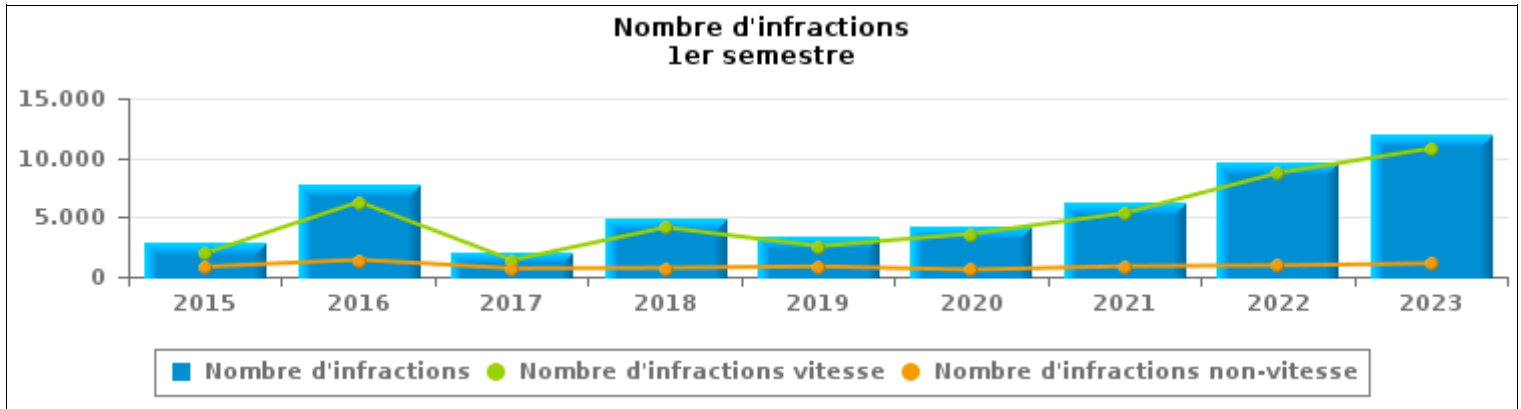
**ZP AWANS/GRACE-
HOLLOGNE**



INFRACTIONS ROUTIÈRES (autoroutes incluses) : APERÇU GÉNÉRAL

Comparaison 1er semestre 2015 - 2023

	2015	2016	2017	2018	2019	2020	2021	2022	2023
NOMBRE TOTAL D'INFRACTIONS	2.839	7.726	2.104	4.899	3.443	4.218	6.254	9.682	11.914
INFRACTIONS PAR THEME									
	2015	2016	2017	2018	2019	2020	2021	2022	2023
Vitesse	1.995	6.296	1.399	4.150	2.569	3.623	5.363	8.729	10.795
Arrêt et stationnement	156	418	196	39	61	33	33	38	65
GSM	122	85	50	61	62	46	116	129	189
Casque et vêtements de protection	3	0	1	2	3	3	3	2	0
Ceinture et siège enfant	64	55	51	56	42	32	28	29	36
Feux de signalisation	19	4	2	2	4	6	11	14	27
Code de la route	123	470	150	157	338	130	243	264	331
Alcool	50	54	48	64	95	65	23	66	62
Drogues	2	2	0	2	4	1	4	3	16
Conditions techniques	110	153	57	110	86	74	102	113	106
Immatriculation	46	67	46	52	43	56	53	59	61
Permis de conduire	27	18	18	26	17	22	45	66	60
Assurance	65	51	48	60	43	50	44	45	62
Poids lourds	54	51	38	117	73	76	179	87	98
Autres	2	2	0	1	2	0	0	0	3
Inconnu	1	0	0	0	1	1	7	38	3





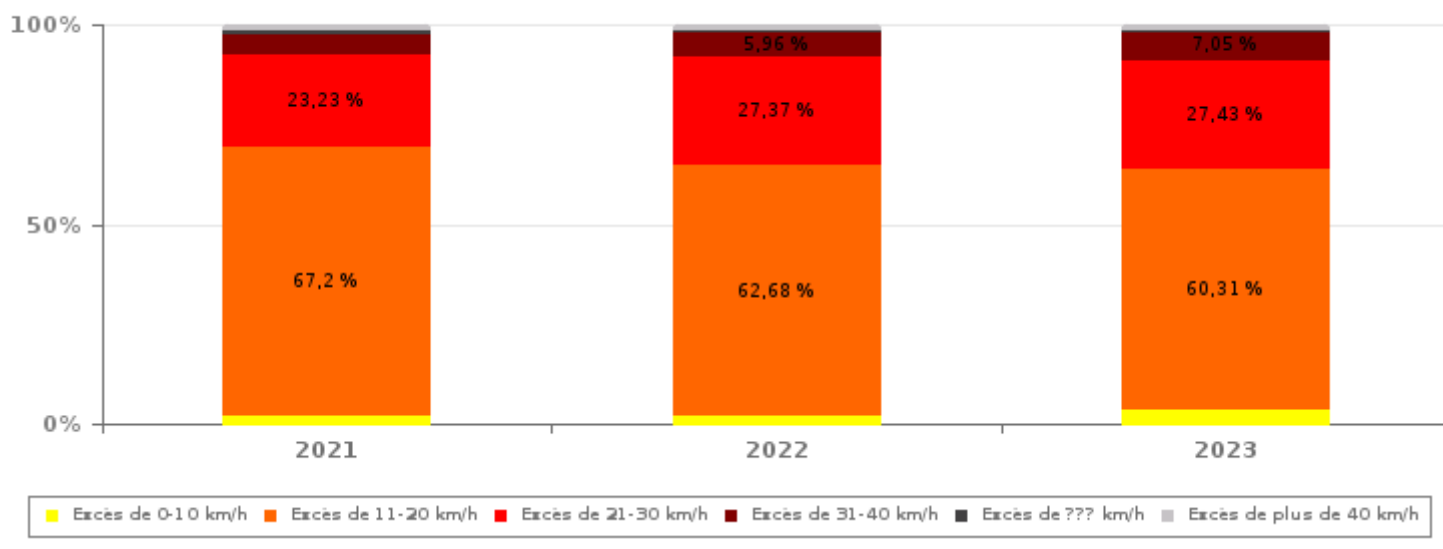
INFRACTIONS ROUTIÈRES (autoroutes incluses) : APERÇU GÉNÉRAL

INFRACTIONS PAR DEGRE DE GRAVITE

Comparaison 1er semestre 2015 - 2023

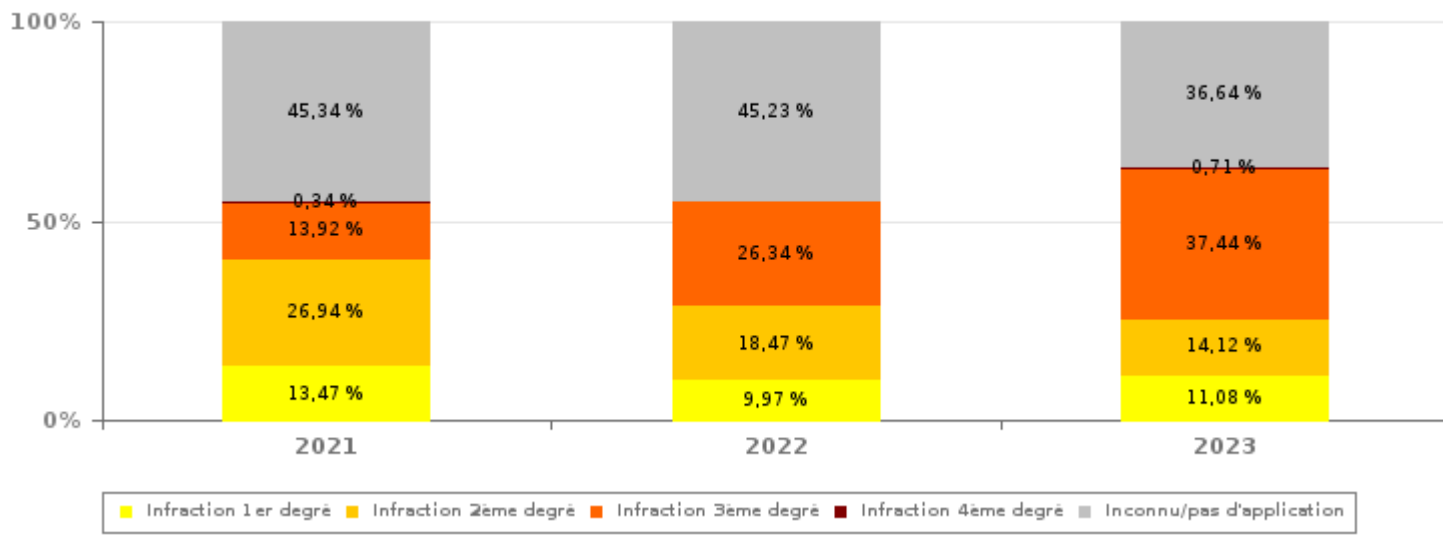
VITESSE	2015	2016	2017	2018	2019	2020	2021	2022	2023
Excès de 0-10 km/h	88	735	35	653	363	148	102	169	359
Excès de 11-20 km/h	1.413	2.786	1.021	2.113	1.395	1.967	3.604	5.471	6.511
Excès de 21-30 km/h	336	1.907	221	1.049	601	1.023	1.246	2.389	2.961
Excès de 31-40 km/h	94	564	66	247	137	355	268	520	761
Excès de plus de 40 km/h	46	261	26	64	48	93	94	142	167
Excès de ??? km/h	18	43	30	24	25	37	49	38	36
Sous-total VITESSE	1.995	6.296	1.399	4.150	2.569	3.623	5.363	8.729	10.795

Nombre d'infractions (vitesse): répartition selon la gravité pour le 1er semestre



NON-VITESSE	2015	2016	2017	2018	2019	2020	2021	2022	2023
1er degré	116	562	252	140	275	76	120	95	124
2ème degré	331	418	199	152	214	168	240	176	158
3ème degré	62	127	54	84	71	72	124	251	419
4ème degré	3	3	3	2	5	5	3	0	8
Inconnu/Pas d'application	332	320	197	371	309	274	404	431	410
Sous-total NON-VITESSE	844	1.430	705	749	874	595	891	953	1.119

Nombre d'infractions (non-vitesse): répartition selon la gravité pour le 1er semestre





INFRACTIONS ROUTIÈRES (autoroutes incluses) : APERÇU GÉNÉRAL

INFRACTIONS PAR DEGRE DE GRAVITE

Comparaison 1er semestre 2015 - 2023



INFRACTIONS ROUTIÈRES (autoroutes incluses) : APERÇU GÉNÉRAL

Comparaison par mois 1er semestre 2023

	Jan	Fév	Mar	Avr	Mai	Juin	TOTAL
NOMBRE TOTAL D'INFRACTIONS	1.641	2.040	2.413	1.284	2.394	2.142	11.914
INFRACTIONS PAR THEME							
	Jan	Fév	Mar	Avr	Mai	Juin	TOTAL
Vitesse	1.431	1.927	2.187	1.095	2.222	1.933	10.795
Arrêt et stationnement	5	5	30	2	12	11	65
GSM	36	18	36	32	35	32	189
Casque et vêtements de protection	0	0	0	0	0	0	0
Ceinture et siège enfant	10	2	3	6	9	6	36
Feux de signalisation	1	2	12	9	2	1	27
Code de la route	43	37	52	43	58	98	331
Alcool	10	4	12	14	12	10	62
Drogues	2	4	4	4	1	1	16
Conditions techniques	27	14	17	24	15	9	106
Immatriculation	12	8	10	9	9	13	61
Permis de conduire	13	6	18	12	5	6	60
Assurance	14	7	8	17	6	10	62
Poids lourds	35	6	21	17	7	12	98
Autres	2	0	0	0	1	0	3
Inconnu	0	0	3	0	0	0	3
INFRACTIONS PAR DEGRE DE GRAVI							
	Jan	Fév	Mar	Avr	Mai	Juin	TOTAL
VITESSE							
Excès de 0-10 km/h	57	0	183	119	0	0	359
Excès de 11-20 km/h	916	1.274	1.310	580	1.179	1.252	6.511
Excès de 21-30 km/h	364	503	530	305	750	509	2.961
Excès de 31-40 km/h	68	112	122	72	226	161	761
Excès de plus de 40 km/h	20	32	34	17	58	6	167
Excès de ??? km/h	6	6	8	2	9	5	36
Sous-total VITESSE	1.431	1.927	2.187	1.095	2.222	1.933	10.795
NON-VITESSE							
1er degré	14	20	30	10	27	23	124
2ème degré	29	14	39	19	33	24	158
3ème degré	60	36	76	68	64	115	419
4ème degré	1	3	0	1	2	1	8
Inconnu/Pas d'application	106	40	81	91	46	46	410
Sous-total NON-VITESSE	210	113	226	189	172	209	1.119

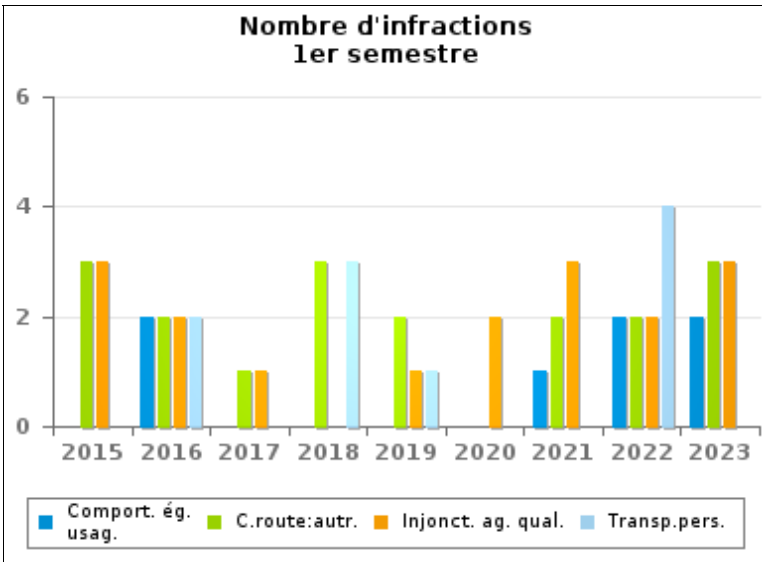
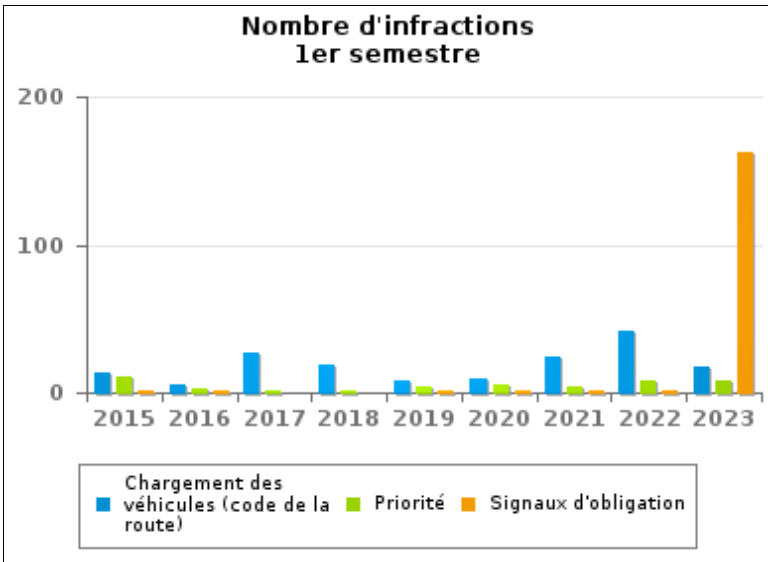
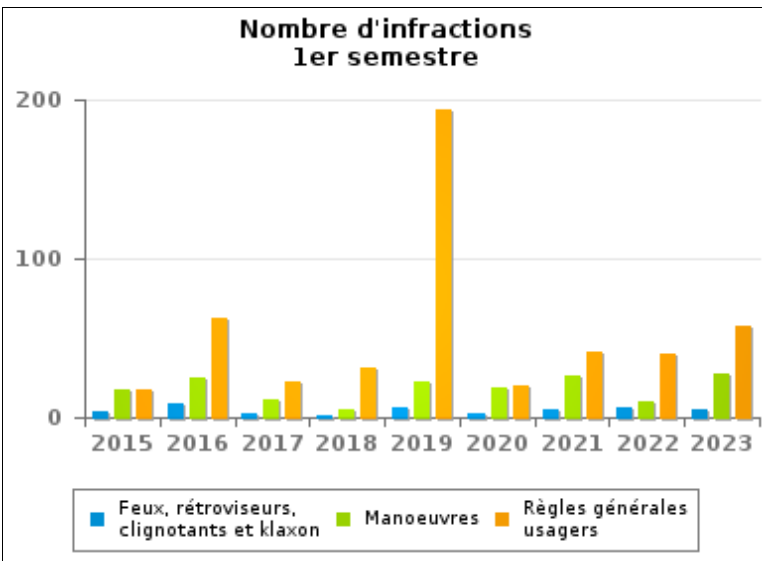
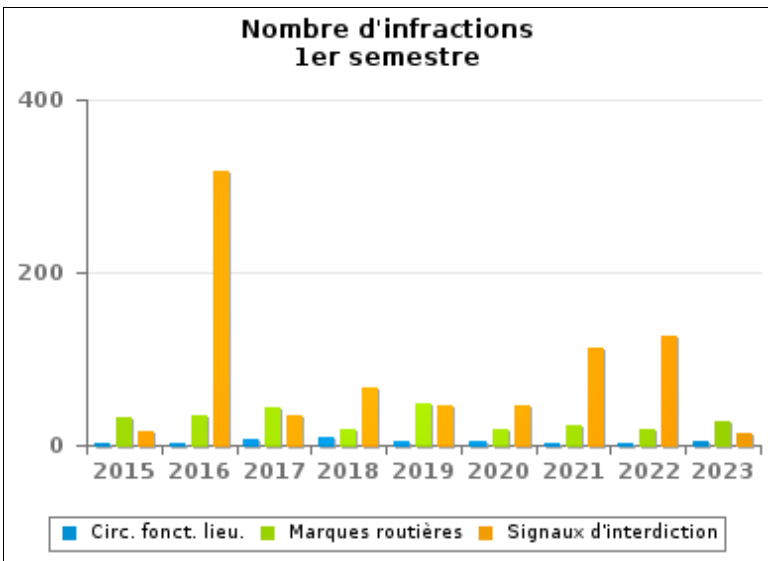


INFRACTIONS ROUTIÈRES (autoroutes incluses) : APERÇU GÉNÉRAL (DÉTAIL)

Comparaison 1er semestre 2015 - 2023

Code de la route

	2015	2016	2017	2018	2019	2020	2021	2022	2023
Signaux d'interdiction	17	318	35	66	45	47	112	127	14
Règles générales usagers	18	63	22	31	194	20	41	40	57
Marques routières	33	34	43	19	49	19	22	18	28
Signaux d'obligation	1	2	0	0	1	1	1	1	162
Chargement des véhicules (code de la route)	13	6	27	19	8	10	24	42	18
Manoeuvres	17	25	11	5	22	19	26	10	27
Priorité	11	3	1	1	4	6	4	8	8
Feux, rétroviseurs, clignotants et klaxon	4	9	3	1	6	2	5	6	5
Circulation en fonction du lieu	3	2	6	9	5	4	2	2	4
Code de la route: autres	3	2	1	3	2	0	2	2	3
Injonctions des agents qualifiés	3	2	1	0	1	2	3	2	3
Transport de personnes (code de la route)	0	2	0	3	1	0	0	4	0
Comportement à l'égard de certains usagers	0	2	0	0	0	0	1	2	2
TOTAL	123	470	150	157	338	130	243	264	331





INFRACTIONS ROUTIÈRES (autoroutes incluses) : TOP 5 DES INFRACTIONS

1er semestre 2023

Toutes les infractions

Theme	Article de loi	Nombre d'infractions	% (*)
Vitesse	[Rég. w. :] Art. 11.1. Dans les agglomérations, la vitesse est limitée à 50 km à l'heure [...].	688	5,77%
Vitesse	[Rég. w. :] Art. 11.2.2°- b). En dehors des agglomérations, la vitesse est limitée à 90 km à l'heure [...] sur les autres voies publiques. Les limitations de vitesse inférieures imposées par le signal C43 ou résultant de l'article 11.3. restent d'application. Art. 5. Les usagers doivent se conformer aux signaux lumineux de circulation, aux signaux routiers et aux marques routières, lorsque ceux-ci sont réguliers en la forme, suffisamment visibles et placés conformément aux prescriptions du [...] règlement [général sur la police de la circulation routière et de l'usage de la voie publique]. Art. 68.3. [...] Sign. C43 [avec la mention 50]. A partir du signal jusqu'au prochain carrefour [ou signal C45], interdiction de circuler à une vitesse supérieure à [50 km/h] [...].	243	2,04%
Vitesse	[Rég. w. :] Art. 22quater. Dans les zones délimitées par les signaux routiers F4a et F4b, la vitesse est limitée à 30 km à l'heure.	406	3,41%
Vitesse	[Rég. w. :] Vitesse / Aux abords d'un chantier sur autoroute / Signal C43 - 90 km/h. Art. 11.2.1°- a). En dehors des agglomérations, la vitesse est limitée à 120 km à l'heure sur les autoroutes [...]. Les limitations de vitesse inférieures imposées par le signal C43 ou résultant de l'article 11.3. restent d'application. Art. 5. Les usagers doivent se conformer aux signaux lumineux de circulation, aux signaux routiers et aux marques routières, lorsque ceux-ci sont réguliers en la forme, suffisamment visibles et placés conformément aux prescriptions du [...] règlement [général sur la police de la circulation routière et de l'usage de la voie publique]. Art. 68.3. [...] Sign. C43 [avec la mention 90]. A partir du signal jusqu'au [...] [signal C45], interdiction de circuler à une vitesse supérieure à [90 km/h] [...].	271	2,27%
Vitesse	Vitesse / Autoroutes / Signal C43 - 90 km/h (hors chantiers). Art. 11.2.1°- a). En dehors des agglomérations, la vitesse est limitée à 120 km à l'heure sur les autoroutes [...]. Les limitations de vitesse inférieures imposées par le signal C43 ou résultant de l'article 11.3. restent d'application. Art. 5. Les usagers doivent se conformer aux signaux lumineux de circulation, aux signaux routiers et aux marques routières, lorsque ceux-ci sont réguliers en la forme, suffisamment visibles et placés conformément aux prescriptions du [...] règlement [général sur la police de la circulation routière et de l'usage de la voie publique]. Art. 68.3. [...] Sign. C43 [avec la mention 90]. A partir du signal jusqu'au [...] [signal C45], interdiction de circuler à une vitesse supérieure à [90 km/h] [...].	8.987	75,43%



INFRACTIONS ROUTIÈRES (autoroutes incluses) : TOP 5 DES INFRACTIONS

1er semestre 2023

Infractions du 4ème degré

Theme	Article de loi	Nombre d'infractions	% (*)
Code de la route	Art. 4.1. Les usagers doivent obtempérer immédiatement aux injonctions des agents qualifiés. Art. 4.2.2°. Sont notamment considérées comme injonctions : le ou les bras tendus horizontalement, qui signifie arrêt pour les usagers qui viennent de directions coupant celles indiquées par le ou les bras tendus. Art. 4.1°. Sont infractions du quatrième degré au sens de l'article 29§1er, 1er alinéa de la [...] loi relative à la police de la circulation routière, coordonnée le 16 mars 1968: [...] transgresser les ordres [...] [mentionnés à l'article 4.2.2° de l'AR 01-12-1975] d'une personne habilitée.	1	0,01 %
Code de la route	Constitue une infraction de 4ème degré en vertu de l'article 4.3° de l'AR du 30-09-2005 :Art. 17.2.3°. Le dépassement par la gauche d'un véhicule attelé [...] ou d'un véhicule à plus de deux roues est interdit à l'approche du sommet d'une côte et dans les virages, lorsque la visibilité est insuffisante, sauf si le dépassement peut se faire sans franchir la ligne blanche continue délimitant la partie de la chaussée affectée à la circulation venant en sens inverse.	4	0,03 %
Code de la route	Constitue une infraction de 4ème degré en vertu de l'article 4.5° de l'AR du 30-09-2005 :Art. 21.4.3°. Il est interdit sur les autoroutes de faire marche arrière ou de rouler en sens contraire au sens obligatoire.	2	0,02 %
Code de la route	Constitue une infraction de 4ème degré en vertu de l'article 4.7° de l'AR du 30-09-2005 :Art. 50. Sauf autorisation spéciale de l'autorité légalement habilitée, il est interdit de se livrer sur la voie publique à des luttes de vitesse, ainsi qu'à des épreuves sportives, notamment des courses ou concours de vitesse, de régularité ou d'adresse.	1	0,01 %

(*) % par rapport au nombre total d'infractions



INFRACTIONS ROUTIÈRES (autoroutes incluses) : MOMENT

Nombre d'infractions selon le moment de la semaine

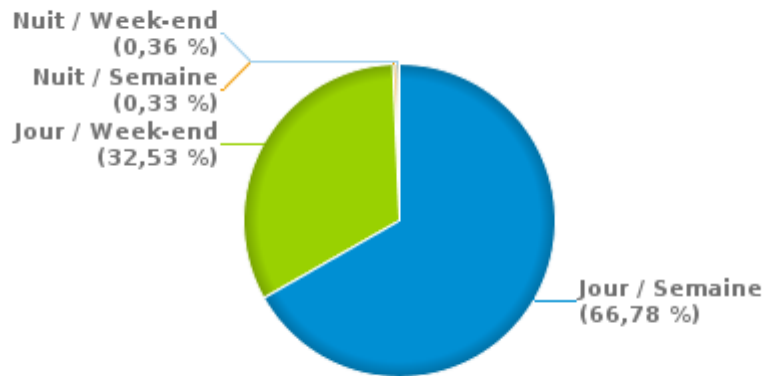
1er semestre 2023

	Semaine			Week-end			TOTAL
	Jour	Nuit	Sous-total	Jour	Nuit	Sous-total	
Vitesse	7.067	0	7.067	3.725	3	3.728	10.795
Arrêt et stationnement	40	15	55	8	2	10	65
GSM	177	1	178	10	1	11	189
Casque et vêtements de protection	0	0	0	0	0	0	0
Ceinture et siège enfant	30	0	30	6	0	6	36
Feux de signalisation	26	0	26	1	0	1	27
Code de la route	299	5	304	19	8	27	331
Alcool	17	2	19	24	19	43	62
Drogues	5	1	6	10	0	10	16
Conditions techniques	92	4	96	9	1	10	106
Immatriculation	44	3	47	14	0	14	61
Permis de conduire	28	2	30	25	5	30	60
Assurance	42	3	45	15	2	17	62
Poids lourds	88	0	88	8	2	10	98
Autres	0	2	2	1	0	1	3
Inconnu	1	1	2	1	0	1	3
TOTAL	7.956	39	7.995	3.876	43	3.919	11.914

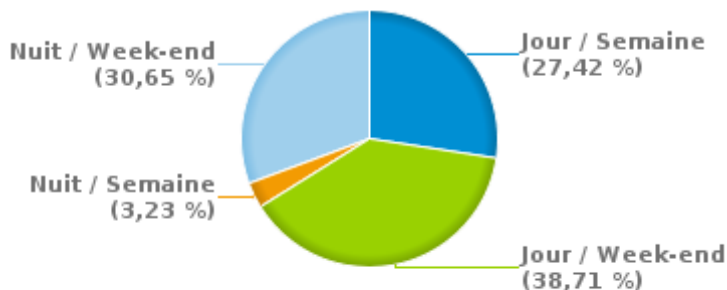
Weekend = Du vendredi 22h00 jusqu'au lundi 06h00
 Semaine = Du lundi 06h00 jusqu'au vendredi 22h00

Jour: de 06h00 à 22h00
 Nuit: de 22h00 à 06h00

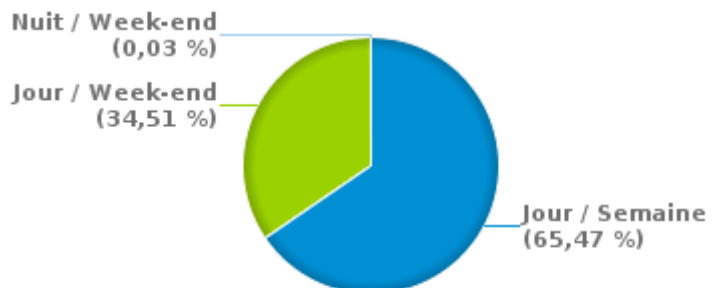
% infractions selon le moment pour le 1er semestre 2023



% infractions alcool selon le moment pour le 1er semestre 2023



% infractions vitesse selon le moment pour le 1er semestre 2023





INFRACTIONS DE VITESSE (autoroutes incluses) : ENDROIT DU CONTRÔLE

2023: 1er semestre

Awans

Rue	Borne Kilométrique	Nr de maison	Excès de 0-10 km/h	Excès de 11-20 km/h	Excès de 21-30 km/h	Excès de 31-40 km/h	Excès de plus de 40 km/h	Excès de ??? km/h	TOTAL
A003.926 BRETELLE VERS BRUXELLES	1.8			516	160	51			727
A003.926 (ECHANGEUR DE LONCIN - BRETELLE VERS BRU		2.2			3	4	4		11
A003.926 (ECHANGEUR DE LONCIN - BRETELLE VERS BRU					3	7	2		12
A15-E42 Direction Liège	0.3							1	1
A3-E40 Direction Aachen (D)	80.0					1	1		2
A3-E40 Direction Aachen (D)	82.9						1		1
A3-E40 Direction Aachen (D)	83.0				1				1
A3-E40 Direction Aachen (D)	83.4			1					1
A3-E40 Direction Aachen (D)	83.5			697	551	162	35		1.445
A3-E40 Direction Aachen (D)	84.0			1					1
A3-E40 Direction Aachen (D)	84.2		57	1.055	389	64	11		1.576
A3-E40 Direction Aachen (D)	84.3						1		1
A3-E40 Direction Bruxelles	1.2							1	1
A3-E40 Direction Bruxelles	81.0						1		1
A3-E40 Direction Bruxelles	81.8							1	1
A3-E40 Direction Bruxelles	83.0							3	3
A3-E40 Direction Bruxelles	83.5							1	1
A3-E40 Direction Bruxelles	84.0				1		1		2
A3-E40 Direction Bruxelles					2			2	4
A3-E40 Direction Bruxelles (A003z)	2.1			1	1		1		3
A3-E40 Direction Bruxelles Entrée A602 Loncin	2.6							1	1
A3-E40 Direction Bruxelles Entrée A602 Loncin	2.7					1			1
A3-E40 Echangeur Loncin - Bretelle vers Bruxelles	2.2			1.904	1.173	314	67		3.458
A602 Direction A26					1				1
A602 Direction A3								4	4
BRETELLE A003.926	1.8			1.136	467	111	28		1.742



INFRACTIONS DE VITESSE (autoroutes incluses) : ENDROIT DU CONTRÔLE

2023: 1er semestre

Rue	Borne Kilométrique	Nr de maison	Excès de 0-10 km/h	Excès de 11-20 km/h	Excès de 21-30 km/h	Excès de 31-40 km/h	Excès de plus de 40 km/h	Excès de ??? km/h	TOTAL
Chaussée Noël Ledouble		110		1					1
Chaussée Noël Ledouble		114		13	7	2			22
Chaussée Noël Ledouble		97		38	12	1	1		52
Rue Armand Rorif								1	1
Rue Chaussée		141		9	4	1			14
Rue Chaussée		50						1	1
Rue Chaussée		53		60	6	1			67
Rue Chaussée		61		48	4		1		53
Rue Chaussée		72		18					18
Rue Chaussée		92		69	8	3	1		81
Rue Chaussée		94		18	3				21
Rue Chaussée		HT 14	43	15	3	2			63
Rue de Bruxelles		HT 7		3					3
Rue d'Oupeye		10						1	1
Rue Englebert Lescrenier		30		2					2
Rue Englebert Lescrenier		HT 30	5	3		1			9
Rue Joseph Calcôve		10						1	1
TOTAL			105	5.608	2.799	726	156	18	9.412

Grâce-Hollogne

Rue	Borne Kilométrique	Nr de maison	Excès de 0-10 km/h	Excès de 11-20 km/h	Excès de 21-30 km/h	Excès de 31-40 km/h	Excès de plus de 40 km/h	Excès de ??? km/h	TOTAL
A15-E42 Direction Liège	1.1							1	1
A15-E42 Direction Liège	4.0							1	1
A15-E42 Direction Liège	5.7				1				1
A15-E42 Direction Mons	8.5							1	1
A15-E42 Direction Mons	8.7	*	2	206	46	12	5		271



INFRACTIONS DE VITESSE (autoroutes incluses) : ENDROIT DU CONTRÔLE

2023: 1er semestre

Rue	Borne Kilométrique	Nr de maison	Excès de 0-10 km/h	Excès de 11-20 km/h	Excès de 21-30 km/h	Excès de 31-40 km/h	Excès de plus de 40 km/h	Excès de ??? km/h	TOTAL
A15-E42 Direction Mons	8.7							1	1
A15-E42 Direction Mons								2	2
A15-E42 Direction Mons Entrée A602	0.1						1		1
A602 Direction A26	1.7							1	1
A602 Direction A3	2.0				1				1
A602 Direction A3	4.0						1		1
A604 Direction A15								4	4
Aéroport de Bierset								1	1
Avenue des Acacias		17	9	1	1				11
Avenue des Acacias		21		6					6
Chaussée de Hannut		HT 37	10	5					15
Chaussée de Liège								1	1
Rue de l'Aéroport		100		5	1		1		7
Rue de l'Aéroport								1	1
Rue des Ateliers Smulders								1	1
Rue des Meuniers		HT 25	14	1	1				16
Rue des XVIII Bonniers		161		124	18	4	1		147
Rue des XVIII Bonniers		57		13					13
Rue Diérain Patar								2	2
Rue Diérais Prés		57	2	356	58	8	1		425
Rue du Huit Mai		55		11		3			14
Rue du Huit Mai		57		72	18	6			96
Rue Grande		124		7					7
Rue Jean Jaurès								1	1
Rue Joseph Heusdens		30	38	8	2				48
Rue Joseph Heusdens		31	143	51	4				198
Rue Paul Janson		260		11	2	1	1		15



INFRACTIONS DE VITESSE (autoroutes incluses) : ENDROIT DU CONTRÔLE

2023: 1er semestre

Rue	Borne Kilometrique	Nr de maison	Excès de 0-10 km/h	Excès de 11-20 km/h	Excès de 21-30 km/h	Excès de 31-40 km/h	Excès de plus de 40 km/h	Excès de ??? km/h	TOTAL
Rue Paul Janson		268		9	5				14
Rue Paul Janson		284		4		1			5
Rue Sainte Anne		29		3	1				4
Rue Sainte Anne		HT 29	36	6	3				45
Thier Saint Léonard		89		4					4
TOTAL			254	903	162	35	11	18	1.383



INFRACTIONS DE VITESSE (autoroutes incluses) : RÉGIME VITESSE

1er semestre 2023

Vitesse autorisée	Excès de 0-10 km/h	Excès de 11-20 km/h	Excès de 21-30 km/h	Excès de 31-40 km/h	Excès de plus de 40	Excès de ??? km/h	TOTAL
30	181	196	24	4	1	0	406
50	76	717	110	24	4	0	931
70	43	81	27	6	2	0	159
90	59	5.517	2.799	726	159	0	9.260
120	0	0	1	1	1	0	3
Inconnu	0	0	0	0	0	36	36
TOTAL	359	6.511	2.961	761	167	36	10.795

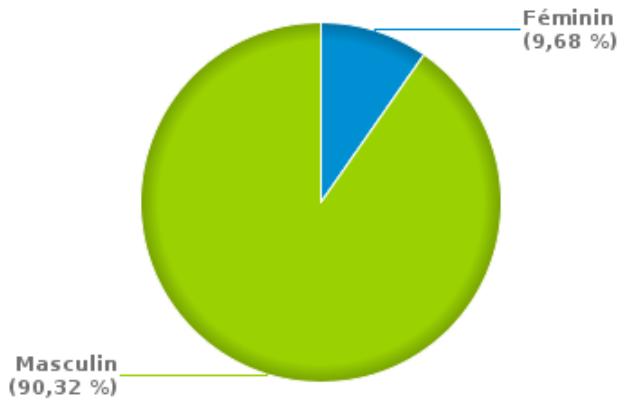


INFRACTIONS ROUTIÈRES (autoroutes incluses) : PROFIL DES CONTREVENANTS 1er semestre 2023

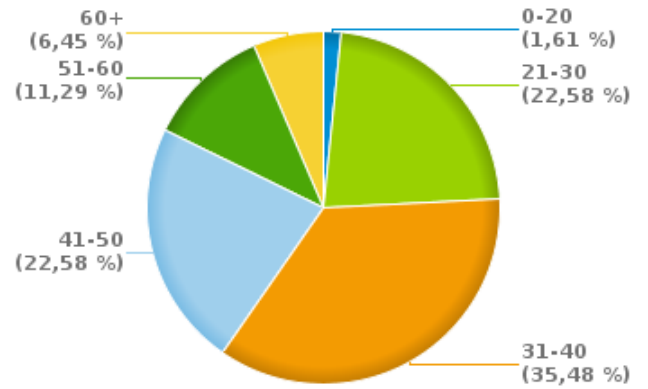
Nombre d'infractions d'alcool par catégorie d'âge et par sexe

	Masculin	Féminin	TOTAL
0-20	1	0	1
21-30	14	0	14
31-40	18	4	22
41-50	13	1	14
51-60	7	0	7
60+	3	1	4
TOTAL	56	6	62

% infractions alcool par sexe pour le 1er semestre 2023



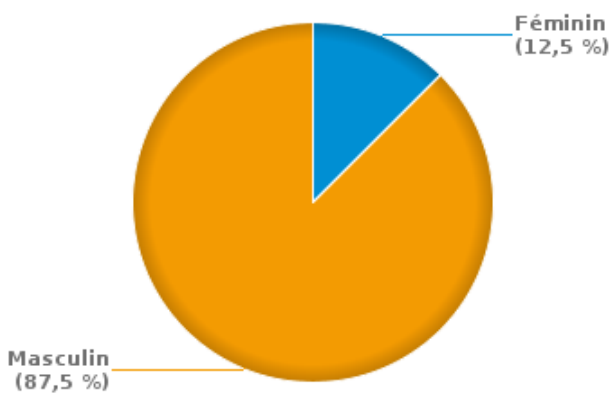
% infractions alcool par catégorie d'âge pour le 1er semestre 2023



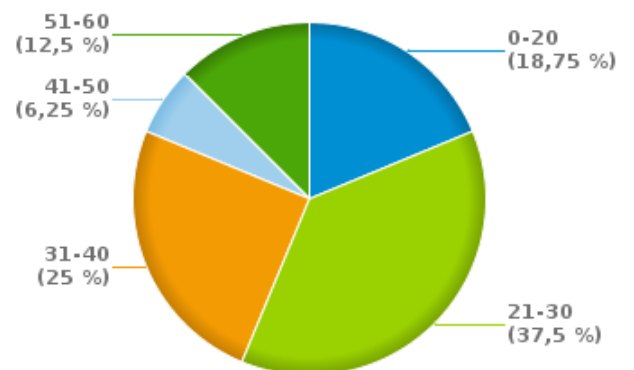
Nombre d'infractions de drogues par catégorie d'âge et par sexe

	Féminin	Masculin	TOTAL
0-20	0	3	3
21-30	1	5	6
31-40	0	4	4
41-50	0	1	1
51-60	1	1	2
TOTAL	2	14	16

% infractions drogues par sexe pour le 1er semestre 2023



% infractions drogues par catégorie d'âge pour le 1er semestre 2023





INFRACTIONS ROUTIÈRES
FILTRES ET PARAMÈTRES SELECTIONNÉS
DANS CE RAPPORT

Année de début de l'infraction	2015
Année de fin de l'infraction	2023
Trimestre(s)	Trim. 1;Trim. 2
Zone de police	ZP AWANS/GRACE-HOLLOGNE
Unité locale/fédérale	
Hors/sur autoroute	(autoroutes incluses)
Unité de police constatante	
Date de clôture de la banque de données	30/09/2023

Date de mise à jour du rapport	08 NOV. 2023 17:00:17
---------------------------------------	-----------------------