

**Aperçu
Infractions routières
(autoroutes incluses)
2023: 1er semestre**

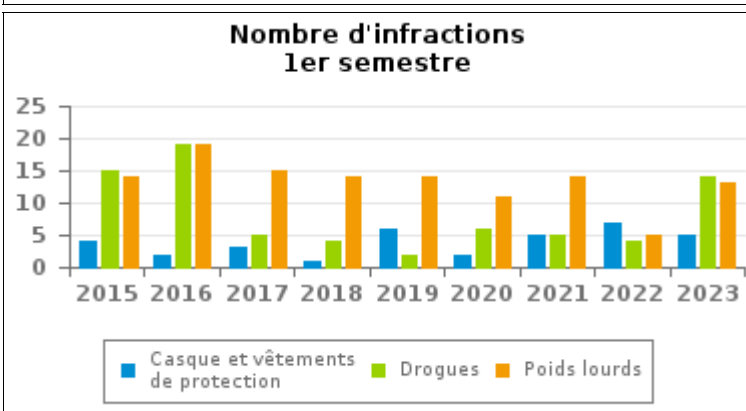
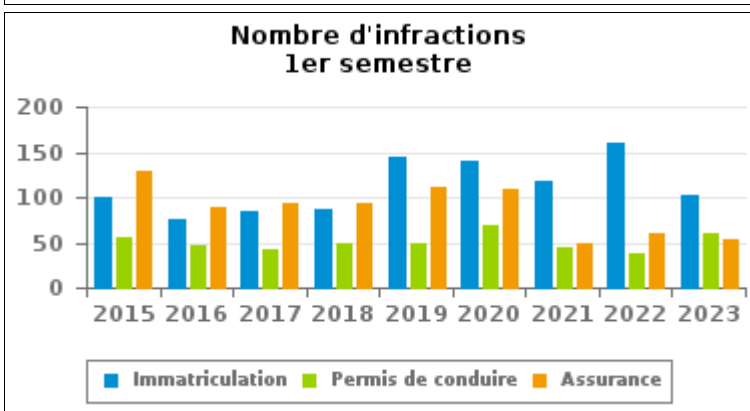
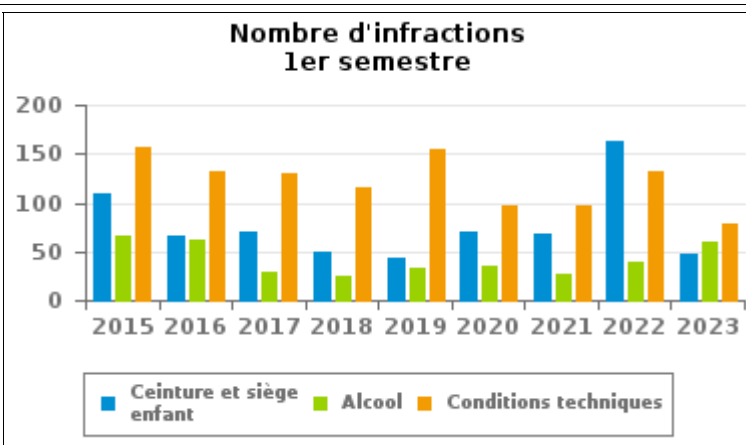
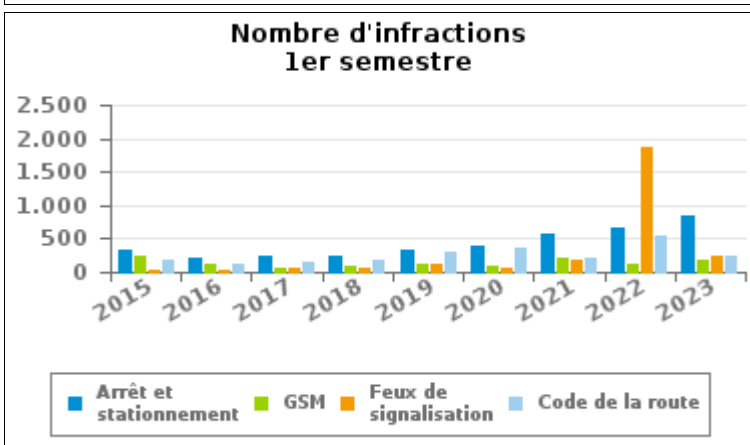
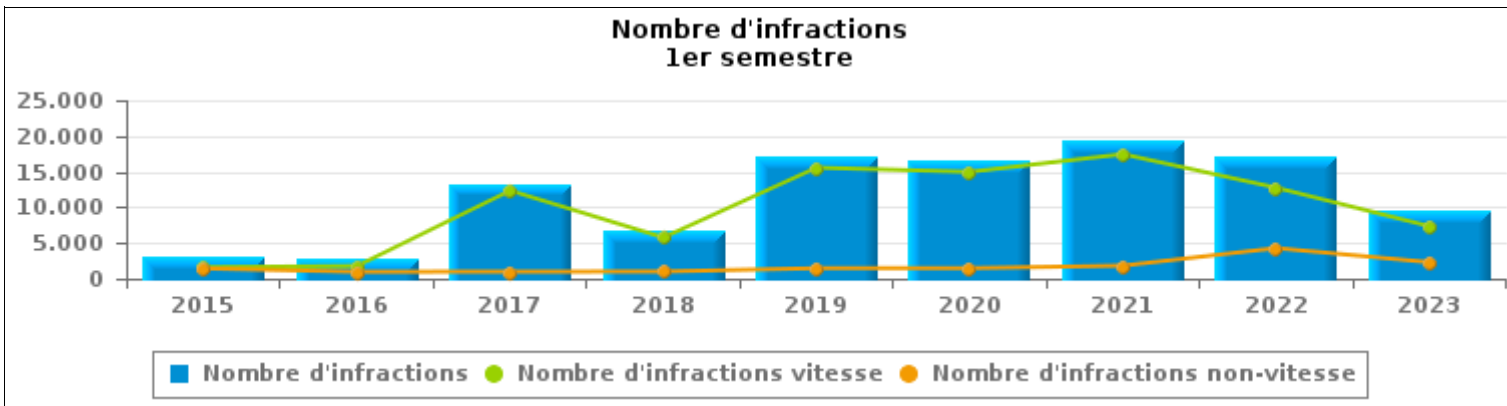
**ZP ANS - SAINT-NICOLAS
(SAINT-NICOLAS)**



INFRACTIONS ROUTIÈRES (autoroutes incluses) : APERÇU GÉNÉRAL

Comparaison 1er semestre 2015 - 2023

	2015	2016	2017	2018	2019	2020	2021	2022	2023
NOMBRE TOTAL D'INFRACTIONS	3.038	2.743	13.329	6.766	17.026	16.438	19.276	17.036	9.658
INFRACTIONS PAR THEME									
	2015	2016	2017	2018	2019	2020	2021	2022	2023
Vitesse	1.602	1.776	12.347	5.765	15.560	14.967	17.452	12.752	7.353
Arrêt et stationnement	337	203	227	227	339	396	585	664	840
GSM	226	123	75	97	123	97	209	126	179
Casque et vêtements de protection	4	2	3	1	6	2	5	7	5
Ceinture et siège enfant	109	67	70	50	44	70	69	163	48
Feux de signalisation	31	19	61	68	127	56	193	1.868	249
Code de la route	181	109	148	170	314	375	215	546	239
Alcool	66	62	29	25	32	36	26	39	60
Drogues	15	19	5	4	2	6	5	4	14
Conditions techniques	157	132	130	116	154	97	96	131	78
Immatriculation	101	75	84	86	145	139	118	161	103
Permis de conduire	55	47	42	48	49	70	44	37	61
Assurance	130	90	93	94	112	110	50	60	54
Poids lourds	14	19	15	14	14	11	14	5	13
Autres	10	0	0	1	3	1	4	0	0
Inconnu	0	0	0	0	2	5	191	473	362





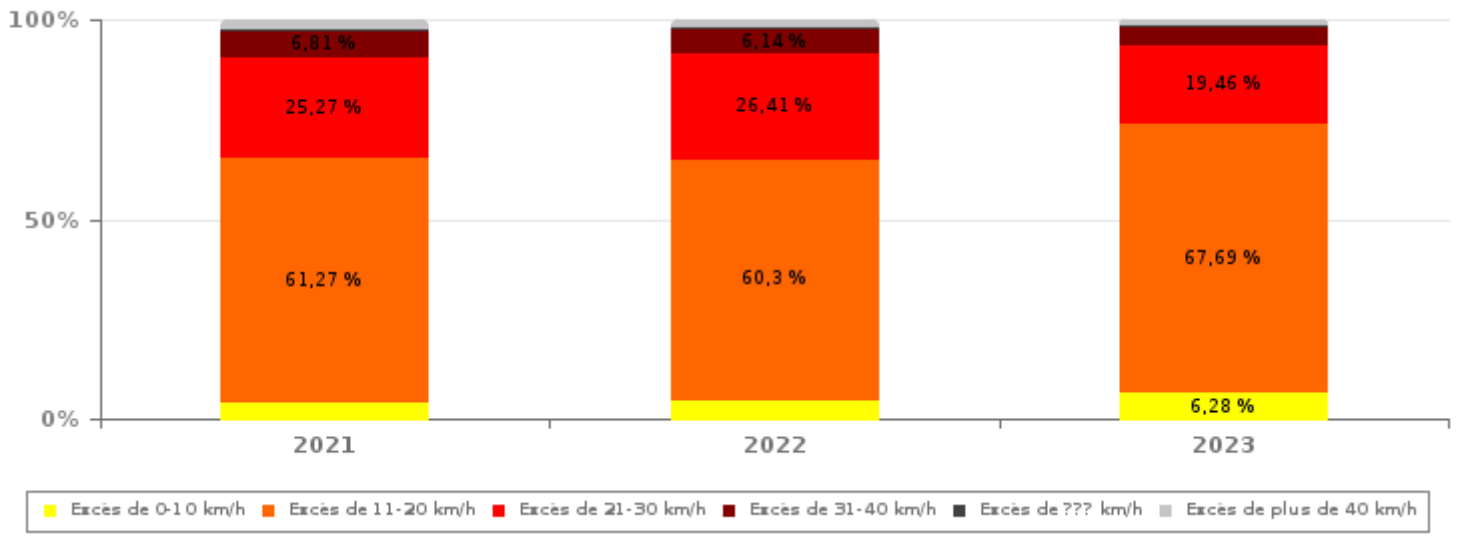
INFRACTIONS ROUTIÈRES (autoroutes incluses) : APERÇU GÉNÉRAL

INFRACTIONS PAR DEGRE DE GRAVITE

Comparaison 1er semestre 2015 - 2023

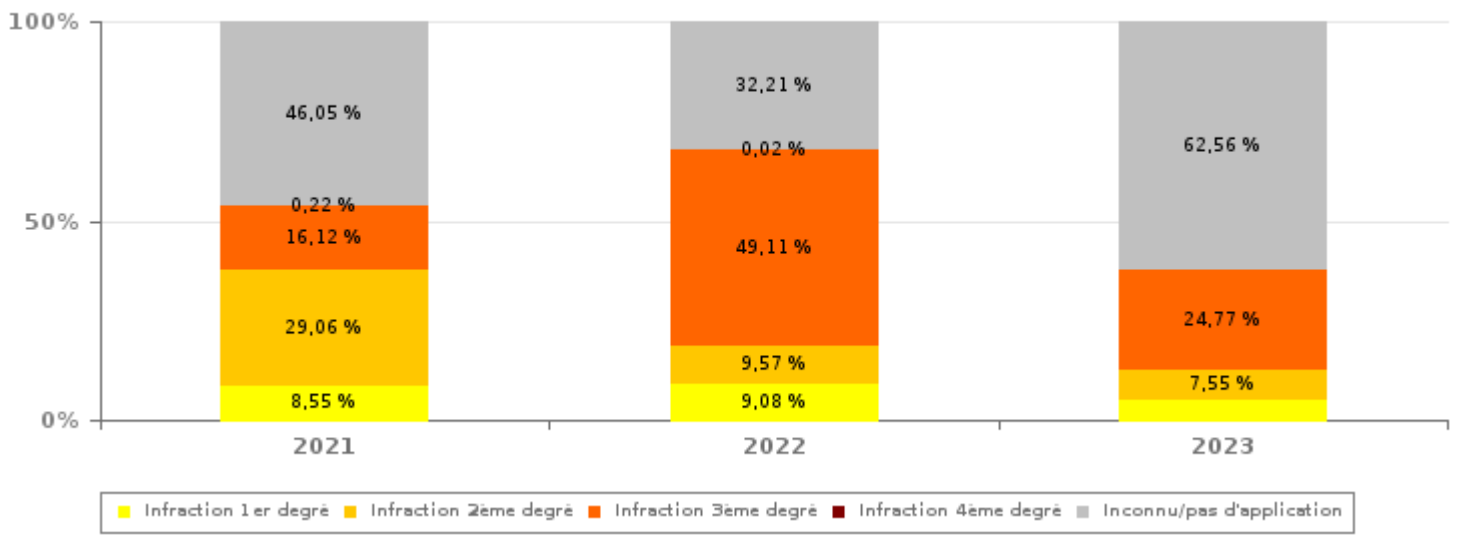
VITESSE	2015	2016	2017	2018	2019	2020	2021	2022	2023
Excès de 0-10 km/h	10	6	1	0	2.226	536	676	595	462
Excès de 11-20 km/h	596	214	5.357	2.136	5.611	6.545	10.693	7.689	4.977
Excès de 21-30 km/h	611	1.101	4.649	2.502	5.418	5.565	4.410	3.368	1.431
Excès de 31-40 km/h	233	315	1.738	818	1.686	1.671	1.189	783	335
Excès de plus de 40 km/h	129	114	572	278	576	603	421	268	107
Excès de ??? km/h	23	26	30	31	43	47	63	49	41
Sous-total VITESSE	1.602	1.776	12.347	5.765	15.560	14.967	17.452	12.752	7.353

Nombre d'infractions (vitesse): répartition selon la gravité pour le 1er semestre



NON-VITESSE	2015	2016	2017	2018	2019	2020	2021	2022	2023
1er degré	285	239	266	273	329	276	156	389	118
2ème degré	603	320	302	319	559	597	530	410	174
3ème degré	80	56	108	115	215	265	294	2.104	571
4ème degré	4	0	1	3	1	1	4	1	0
Inconnu/Pas d'application	464	352	305	291	362	332	840	1.380	1.442
Sous-total NON-VITESSE	1.436	967	982	1.001	1.466	1.471	1.824	4.284	2.305

Nombre d'infractions (non-vitesse): répartition selon la gravité pour le 1er semestre





INFRACTIONS ROUTIÈRES (autoroutes incluses) : APERÇU GÉNÉRAL

INFRACTIONS PAR DEGRE DE GRAVITE

Comparaison 1er semestre 2015 - 2023



INFRACTIONS ROUTIÈRES (autoroutes incluses) : APERÇU GÉNÉRAL

Comparaison par mois 1er semestre 2023

	Jan	Fév	Mar	Avr	Mai	Juin	TOTAL
NOMBRE TOTAL D'INFRACTIONS	1.544	953	1.040	1.460	1.973	2.688	9.658
INFRACTIONS PAR THEME							
	Jan	Fév	Mar	Avr	Mai	Juin	TOTAL
Vitesse	1.049	615	698	1.046	1.683	2.262	7.353
Arrêt et stationnement	152	113	120	222	121	112	840
GSM	40	11	36	29	31	32	179
Casque et vêtements de protection	0	0	1	0	1	3	5
Ceinture et siège enfant	5	6	10	4	9	14	48
Feux de signalisation	114	97	9	9	9	11	249
Code de la route	29	16	32	33	45	84	239
Alcool	12	7	6	11	11	13	60
Drogues	5	2	1	3	1	2	14
Conditions techniques	17	13	9	12	9	18	78
Immatriculation	16	10	17	14	19	27	103
Permis de conduire	13	13	6	7	13	9	61
Assurance	9	7	13	8	8	9	54
Poids lourds	4	1	3	3	0	2	13
Autres	0	0	0	0	0	0	0
Inconnu	79	42	79	59	13	90	362
INFRACTIONS PAR DEGRE DE GRAVI							
VITESSE	Jan	Fév	Mar	Avr	Mai	Juin	TOTAL
Excès de 0-10 km/h	75	123	87	93	62	22	462
Excès de 11-20 km/h	685	358	439	694	1.140	1.661	4.977
Excès de 21-30 km/h	209	101	120	199	356	446	1.431
Excès de 31-40 km/h	55	16	31	33	93	107	335
Excès de plus de 40 km/h	15	6	12	20	29	25	107
Excès de ??? km/h	10	11	9	7	3	1	41
Sous-total VITESSE	1.049	615	698	1.046	1.683	2.262	7.353
NON-VITESSE	Jan	Fév	Mar	Avr	Mai	Juin	TOTAL
1er degré	20	17	21	8	25	27	118
2ème degré	25	19	30	25	30	45	174
3ème degré	172	113	57	59	62	108	571
4ème degré	0	0	0	0	0	0	0
Inconnu/Pas d'application	278	189	234	322	173	246	1.442
Sous-total NON-VITESSE	495	338	342	414	290	426	2.305



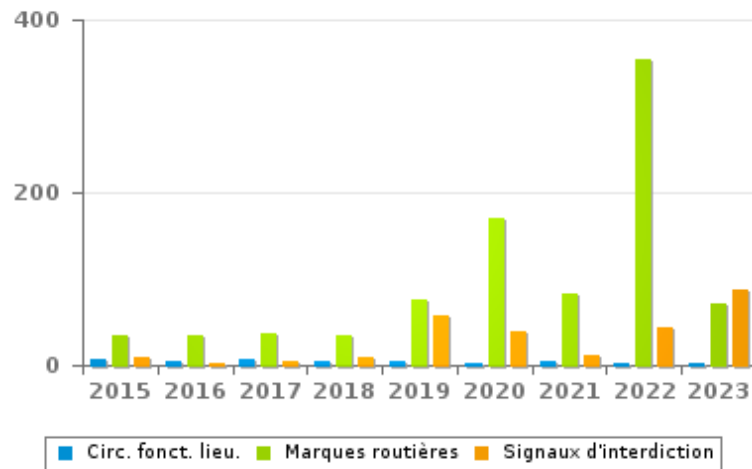
INFRACTIONS ROUTIÈRES (autoroutes incluses) : APERÇU GÉNÉRAL (DÉTAIL)

Comparaison 1er semestre 2015 - 2023

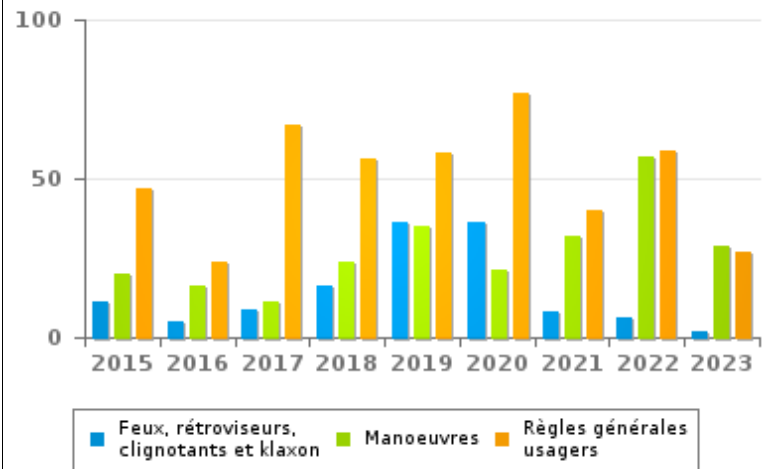
Code de la route

	2015	2016	2017	2018	2019	2020	2021	2022	2023
Marques routières	35	34	37	34	76	171	83	353	71
Règles générales usagers	47	24	67	56	58	77	40	59	27
Signaux d'interdiction	9	3	4	10	58	40	11	44	88
Manoeuvres	20	16	11	24	35	21	32	57	29
Feux, rétroviseurs, clignotants et klaxon	11	5	9	16	36	36	8	6	2
Priorité	18	7	3	9	19	10	15	6	10
Chargement des véhicules (code de la route)	15	7	5	5	5	7	10	9	6
Circulation en fonction du lieu	7	4	6	5	5	2	5	2	2
Injonctions des agents qualifiés	10	3	3	2	6	3	2	4	1
Signaux d'obligation	3	0	0	5	11	3	3	3	0
Code de la route: autres	5	3	2	0	2	2	3	1	1
Comportement à l'égard de certains usagers	0	1	1	1	1	2	2	2	1
Transport de personnes (code de la route)	1	2	0	3	2	1	1	0	1
TOTAL	181	109	148	170	314	375	215	546	239

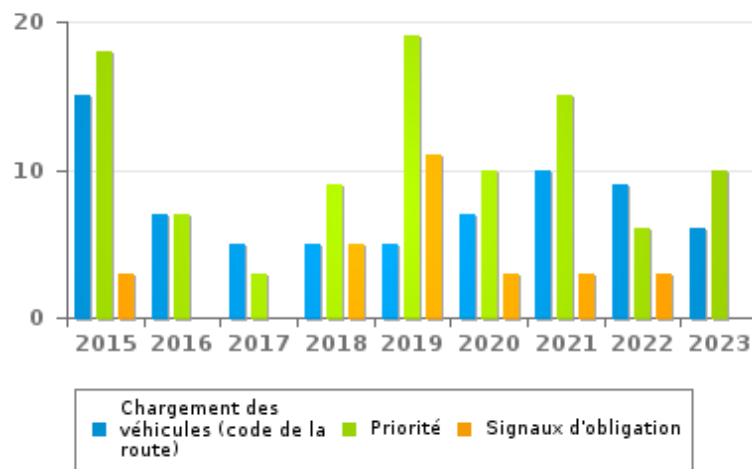
Nombre d'infractions 1er semestre



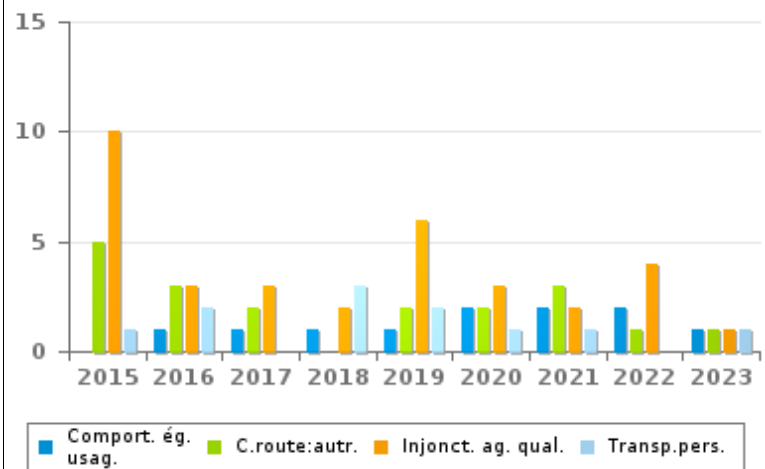
Nombre d'infractions 1er semestre



Nombre d'infractions 1er semestre



Nombre d'infractions 1er semestre





INFRACTIONS ROUTIÈRES (autoroutes incluses) : TOP 5 DES INFRACTIONS

1er semestre 2023

Toutes les infractions

Theme	Article de loi	Nombre d'infractions	% (*)
Vitesse	[Rég. w. :] Art. 11.1. Dans les agglomérations, la vitesse est limitée à 50 km à l'heure [...].	1.144	11,85%
Vitesse	Vitesse / Autoroutes / Signal C43 - 90 km/h (hors chantiers). Art. 11.2.1°- a). En dehors des agglomérations, la vitesse est limitée à 120 km à l'heure sur les autoroutes [...]. Les limitations de vitesse inférieures imposées par le signal C43 ou résultant de l'article 11.3. restent d'application. Art. 5. Les usagers doivent se conformer aux signaux lumineux de circulation, aux signaux routiers et aux marques routières, lorsque ceux-ci sont réguliers en la forme, suffisamment visibles et placés conformément aux prescriptions du [...] règlement [général sur la police de la circulation routière et de l'usage de la voie publique]. Art. 68.3. [...] Sign. C43 [avec la mention 90]. A partir du signal jusqu'au [...] [signal C45], interdiction de circuler à une vitesse supérieure à [90 km/h] [...].	5.949	61,60%
Arrêt et stationnement		806	8,35%
Feux de signalisation	Constitue une infraction de 3ème degré en vertu de l'article 3.36° de l'AR du 30-09-2005 : Art. 5. Les usagers doivent se conformer aux signaux lumineux de circulation, aux signaux routiers et aux marques routières, lorsque ceux-ci sont réguliers en la forme, suffisamment visibles et placés conformément aux prescriptions du [...] règlement [général sur la police de la circulation routière et de l'usage de la voie publique]. Art. 61.1. 1°. Les feux des signaux du système tricolore sont circulaires et ont la signification suivante : le feu rouge signifie interdiction de franchir la ligne d'arrêt ou, à défaut de ligne d'arrêt, le signal même.	224	2,32%
Inconnu		361	3,74%

Infractions du 4ème degré

Theme	Article de loi	Nombre d'infractions	% (*)

(*) % par rapport au nombre total d'infractions

INFRACTIONS ROUTIÈRES (autoroutes incluses) : MOMENT

Nombre d'infractions selon le moment de la semaine

1er semestre 2023

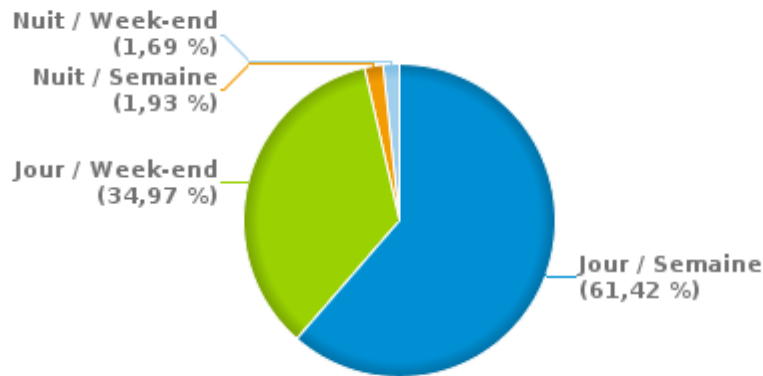


	Semaine			Week-end			TOTAL
	Jour	Nuit	Sous-total	Jour	Nuit	Sous-total	
Vitesse	4.452	126	4.578	2.724	51	2.775	7.353
Arrêt et stationnement	506	2	508	309	23	332	840
GSM	154	2	156	23	0	23	179
Casque et vêtements de protection	2	0	2	3	0	3	5
Ceinture et siège enfant	40	1	41	6	1	7	48
Feux de signalisation	149	20	169	61	19	80	249
Code de la route	161	6	167	58	14	72	239
Alcool	11	10	21	15	24	39	60
Drogues	6	0	6	5	3	8	14
Conditions techniques	60	2	62	12	4	16	78
Immatriculation	68	7	75	25	3	28	103
Permis de conduire	41	3	44	10	7	17	61
Assurance	36	5	41	8	5	13	54
Poids lourds	13	0	13	0	0	0	13
Autres	0	0	0	0	0	0	0
Inconnu	233	2	235	118	9	127	362
TOTAL	5.932	186	6.118	3.377	163	3.540	9.658

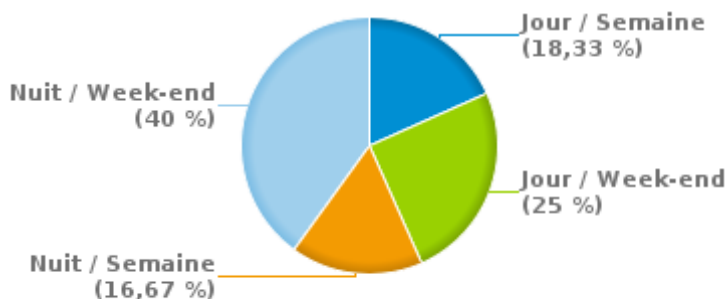
Weekend = Du vendredi 22h00 jusqu'au lundi 06h00
 Semaine = Du lundi 06h00 jusqu'au vendredi 22h00

Jour: de 06h00 à 22h00
 Nuit: de 22h00 à 06h00

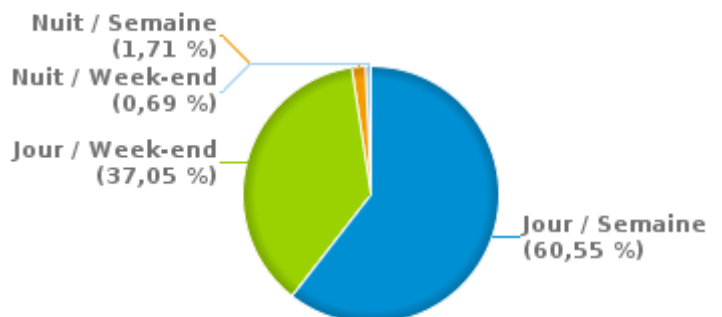
% infractions selon le moment pour le 1er semestre 2023



% infractions alcool selon le moment pour le 1er semestre 2023



% infractions vitesse selon le moment pour le 1er semestre 2023





INFRACTIONS DE VITESSE (autoroutes incluses) : ENDROIT DU CONTRÔLE

2023: 1er semestre

Ans

Rue	Borne Kilométrique	Nr de maison	Excès de 0-10 km/h	Excès de 11-20 km/h	Excès de 21-30 km/h	Excès de 31-40 km/h	Excès de plus de 40 km/h	Excès de ??? km/h	TOTAL
A003.226 - BRETELLE A602-A3 (E40) VERS BRUXELLES	2.1			337	112	38	8		495
A003.926 - BRETELLE A3-E40 VERS BRUXELLES	1.1			133	41	6	3		183
A003.926 VERS BRUXELLES	1.1			642	143	39	13		837
A3-E40 Direction Aachen (D)	85.0		17	33	7	1	1		59
A3-E40 Direction Aachen (D)	85.5							2	2
A3-E40 Direction Aachen (D)	85.6	*	140	73	12				225
A3-E40 Direction Aachen (D)	86.0							1	1
A3-E40 Direction Aachen (D)			1		1			3	5
A3-E40 Direction Aachen (D) Entrée 32 Alleur	0.1							1	1
A3-E40 Direction Aachen (D) Entrée A15 Loncin	85.0							1	1
A3-E40 Direction Bruxelles	83.3						1		1
A3-E40 Direction Bruxelles	85.0					1			1
A3-E40 Direction Bruxelles	85.5							1	1
A3-E40 Direction Bruxelles	86.0							3	3
A3-E40 Direction Bruxelles	86.2			41	11				52
A3-E40 Direction Bruxelles	86.3	*		70	17	1	1		89
A3-E40 Direction Bruxelles	86.3			125	34	9	1		169
A3-E40 Direction Bruxelles	87.0					1			1
A3-E40 Direction Bruxelles				2				4	6
A3-E40 Direction Bruxelles (A003z)	1.1			20	5	2			27
A3-E40 Direction Bruxelles Entrée A602 Loncin	1.0							1	1
A3-E40 Direction Bruxelles Entrée A602 Loncin	1.8							1	1
A3-E40 Direction Bruxelles Entrée A602 Loncin	2.1			1	3	2			6
A3-E40 Direction Bruxelles Entrée A602 Loncin				1					1
A3-E40 Direction Bruxelles Sortie A15 Loncin	0.0			1					1
A3-E40 Direction Bruxelles Sortie A15 Loncin							2		2



INFRACTIONS DE VITESSE (autoroutes incluses) : ENDROIT DU CONTRÔLE

2023: 1er semestre

Rue	Borne Kilométrique	Nr de maison	Excès de 0-10 km/h	Excès de 11-20 km/h	Excès de 21-30 km/h	Excès de 31-40 km/h	Excès de plus de 40 km/h	Excès de ??? km/h	TOTAL
A 3 VERS BRUXELLES	86.3			523	126	22	6		677
A602 Direction A26	003.0	*		5	3				8
A602 Direction A26	0.3			1			1	1	3
A602 Direction A26	1.0							1	1
A602 Direction A26	2.0							1	1
A602 Direction A26	2.3							1	1
A602 Direction A26	3.0		73	1.376	381	87	20		1.937
A602 Direction A26	3.3							1	1
A602 Direction A26	3.4							1	1
A602 Direction A26	3.5							2	2
A602 Direction A26				1				4	5
A602 Direction A3	2.0							1	1
A602 Direction A3	2.3							1	1
A602 Direction A3	2.5				1				1
A602 Direction A3	3.2							1	1
A602 Direction A3	4.0					1	2	1	4
A602 Direction A3	4.2					1			1
A602 Direction A3	4.3					1			1
A602 Direction A3	4.5				1				1
A602 Direction A3					2	1		2	5
A602 VERS LUXEMBOURG	3		1	809	271	71	22		1.174
N0 - AVENUE HENRI LONAY VERS ANS		127			1				1
N0 - AVENUE HENRI LONAY VERS LIEGE		127		3					3
N 0 - RUE DE WAROUX VERS ALLEUR		302	35	9	2	2			48
N 0 - RUE DE WAROUX VERS XHENDREMAEL		302	77	45	20	6	4		152
N 682 - RUE JEAN JAURES VERS MONTEGNEE		33		7	5				12
ROUTE MILITAIRE VERS JUPRELLE		416		3	1		1		5



INFRACTIONS DE VITESSE (autoroutes incluses) : ENDROIT DU CONTRÔLE

2023: 1er semestre

Rue	Borne Kilometrique	Nr de maison	Excès de 0-10 km/h	Excès de 11-20 km/h	Excès de 21-30 km/h	Excès de 31-40 km/h	Excès de plus de 40 km/h	Excès de ??? km/h	TOTAL
ROUTE MILITAIRE VERS RN3		416		8	4				12
RUE DE HOGNOUL VERS AWANS		37		10	3	1	1		15
RUE DE HOGNOUL VERS JUPRELLE		37		2	1				3
RUE DE JUPRELLE VERS AWANS		290	4	32	11	3			50
RUE DE JUPRELLE VERS JUPRELLE		290	25	73	26	3	3		130
RUE DE LA FABRIQUE A L'HUILE VERS LONCIN		75		28	12	4			44
RUE DE LA FABRIQUE A L'HUILE VERS MONTEGNEE		75		34	12	5			51
RUE DE L'YSER - N3 VERS LIEGE		11	1	7	4	1			13
Rue des Français								1	1
RUE DES FRANCAIS VERS MONTEGNEE		369		9	3		1		13
RUE DES FRANCAIS VERS ROCOURT		369		3	3	1			7
RUE DES HEROS VERS JUPRELLE		5		1					1
RUE DES HEROS VERS LONCIN		5		6	6				12
RUE DE WALLONIE VERS ANS		12		29	16	1	5		51
RUE DE WALLONIE VERS ROCOURT		12		66	17	1	1		85
RUE DE WAROUX VERS ROCOURT		301		16	4	1			21
RUE DE WAROUX VERS ROCOURT		317		17	8	1			26
RUE DE WAROUX VERS XHENDREMAEL		301		40	14	1	2		57
RUE DE WAROUX VERS XHENDREMAEL		317		35	17	3	1		56
RUE DU MONTENEGRO								1	1
Rue Emile Vandervelde								1	1
Rue Henri Delvaux		37						1	1
RUE JEAN JAURES VERS FEXHE-SLINS		1	21	20	3				44
RUE MARIE CURIE VERS ALLEUR		3		12	9				21
RUE MARIE CURIE VERS AWANS		3		10	1				11
RUE WALTHERE JAMAR VERS ANS		220	17	8	2	2			29
RUE WALTHERE JAMAR VERS AWANS		85		1		1			2



INFRACTIONS DE VITESSE (autoroutes incluses) : ENDROIT DU CONTRÔLE

2023: 1er semestre

Rue	Borne Kilometrique	Nr de maison	Excès de 0-10 km/h	Excès de 11-20 km/h	Excès de 21-30 km/h	Excès de 31-40 km/h	Excès de plus de 40 km/h	Excès de ??? km/h	TOTAL
RUE WALTHERE JAMAR VERS LIEGE		85		4					4
TOTAL			412	4.732	1.376	321	100	40	6.981

Saint-Nicolas

Rue	Borne Kilometrique	Nr de maison	Excès de 0-10 km/h	Excès de 11-20 km/h	Excès de 21-30 km/h	Excès de 31-40 km/h	Excès de plus de 40 km/h	Excès de ??? km/h	TOTAL
CHAUSSÉE ROOSEVELT VERS GRACE-HOLLOGNE		172	14	54	6	2	1		77
CHAUSSÉE ROOSEVELT VERS LIEGE		172	35	73	2				110
QUAI DU HALAGE VERS LIEGE		41		8	2	3			13
QUAI DU HALAGE VERS SERAING		41		1	1				2
RUE CHANTRAINE VERS ANS		148		2	1				3
RUE CHANTRAINE VERS JEMEPPE		148		3	1				4
RUE DES MARTYRS VERS LIEGE		115	1	87	35	9	6		138
RUE DES MARTYRS VERS SERAING		115		9	3				12
Rue Joseph Dejardin								1	1
RUE VOIE DES VAUX VERS ANS		163		7	2				9
RUE VOIE DES VAUX VERS GRACE-HOLLOGNE		163		1	2				3
TOTAL			50	245	55	14	7	1	372



INFRACTIONS DE VITESSE (autoroutes incluses) : RÉGIME VITESSE

1er semestre 2023

Vitesse autorisée	Excès de 0-10 km/h	Excès de 11-20 km/h	Excès de 21-30 km/h	Excès de 31-40 km/h	Excès de plus de 40	Excès de ??? km/h	TOTAL
30	49	130	9	2	1	0	191
50	181	644	248	46	25	0	1.144
70	0	14	6	3	0	0	23
90	232	4.189	1.168	284	81	0	5.954
Inconnu	0	0	0	0	0	41	41
TOTAL	462	4.977	1.431	335	107	41	7.353



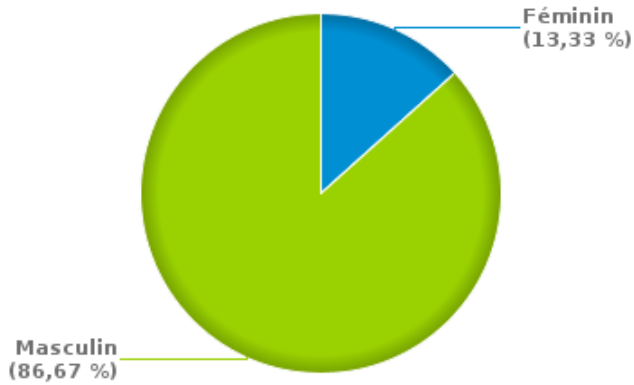
INFRACTIONS ROUTIÈRES (autoroutes incluses) : PROFIL DES CONTREVENANTS

1er semestre 2023

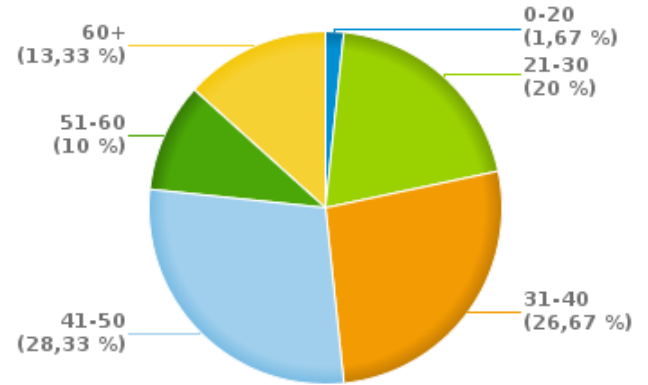
Nombre d'infractions d'alcool par catégorie d'âge et par sexe

	Masculin	Féminin	TOTAL
0-20	1	0	1
21-30	10	2	12
31-40	13	3	16
41-50	14	3	17
51-60	6	0	6
60+	8	0	8
TOTAL	52	8	60

% infractions alcool par sexe pour le 1er semestre 2023



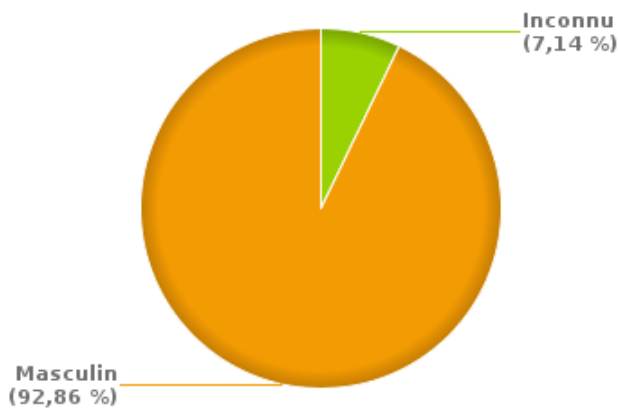
% infractions alcool par catégorie d'âge pour le 1er semestre 2023



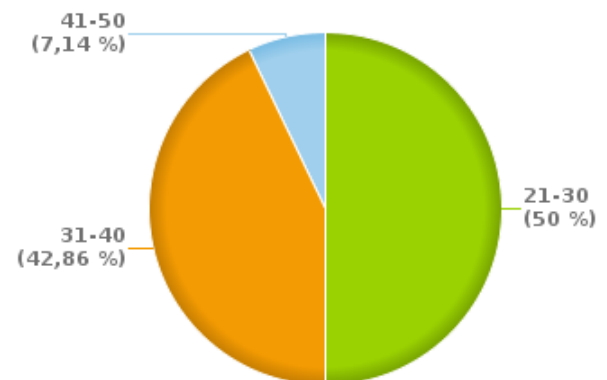
Nombre d'infractions de drogues par catégorie d'âge et par sexe

	Inconnu	Masculin	TOTAL
21-30	0	7	7
31-40	1	5	6
41-50	0	1	1
TOTAL	1	13	14

% infractions drogues par sexe pour le 1er semestre 2023



% infractions drogues par catégorie d'âge pour le 1er semestre 2023





INFRACTIONS ROUTIÈRES
FILTRES ET PARAMÈTRES SELECTIONNÉS
DANS CE RAPPORT

Année de début de l'infraction	2015
Année de fin de l'infraction	2023
Trimestre(s)	Trim. 1;Trim. 2
Zone de police	ZP ANS - SAINT-NICOLAS (SAINT-NICOLAS)
Unité locale/fédérale	
Hors/sur autoroute	(autoroutes incluses)
Unité de police constatante	
Date de clôture de la banque de données	30/09/2023

Date de mise à jour du rapport	08 NOV. 2023 17:00:17
---------------------------------------	-----------------------