

**Aperçu
Infractions routières
(autoroutes incluses)
2023: 1er semestre**

ZP FLEMALLE

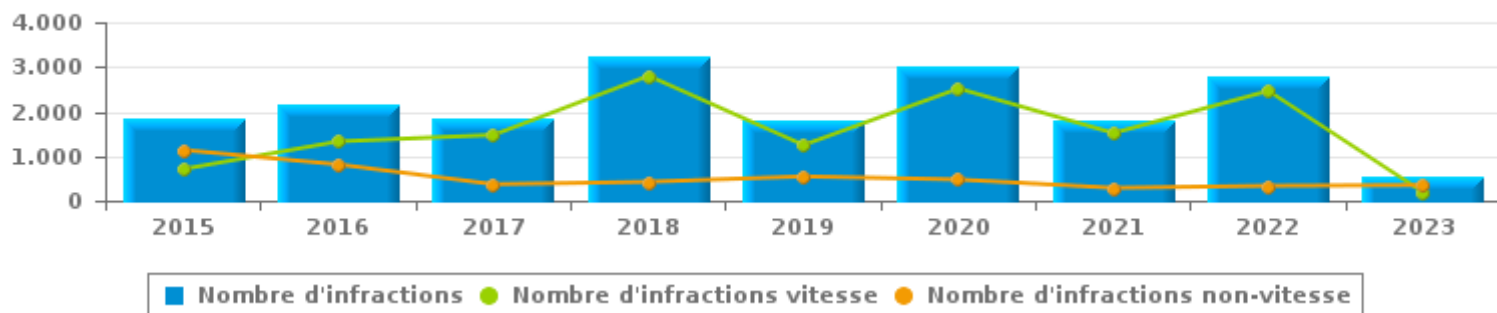


INFRACTIONS ROUTIÈRES (autoroutes incluses) : APERÇU GÉNÉRAL

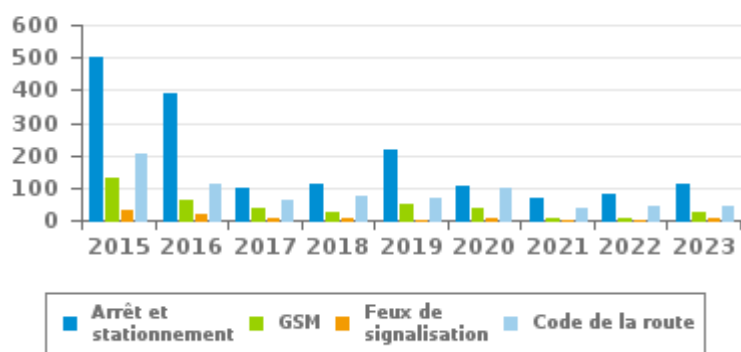
Comparaison 1er semestre 2015 - 2023

	2015	2016	2017	2018	2019	2020	2021	2022	2023
NOMBRE TOTAL D'INFRACTIONS	1.846	2.141	1.843	3.223	1.791	2.990	1.803	2.795	535
INFRACTIONS PAR THEME									
	2015	2016	2017	2018	2019	2020	2021	2022	2023
Vitesse	710	1.329	1.474	2.800	1.247	2.515	1.516	2.461	186
Arrêt et stationnement	499	388	98	114	214	106	66	80	109
GSM	131	62	36	23	50	36	7	9	23
Casque et vêtements de protection	1	0	1	1	1	0	4	2	1
Ceinture et siège enfant	20	31	12	12	4	11	5	13	14
Feux de signalisation	31	18	8	4	1	5	1	2	4
Code de la route	202	111	59	74	68	97	39	43	46
Alcool	39	48	42	57	23	28	32	56	53
Drogues	0	1	0	0	0	1	2	1	7
Conditions techniques	58	49	29	37	40	45	30	34	14
Immatriculation	53	33	34	36	51	45	33	31	16
Permis de conduire	33	20	15	19	32	53	34	26	38
Assurance	64	42	30	41	46	42	32	28	22
Poids lourds	4	9	1	2	7	2	0	2	0
Autres	1	0	1	0	2	0	0	0	0
Inconnu	0	0	3	3	5	4	2	7	2

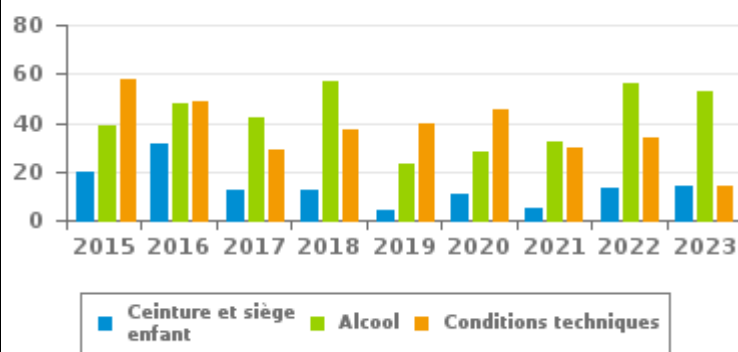
Nombre d'infractions
1er semestre



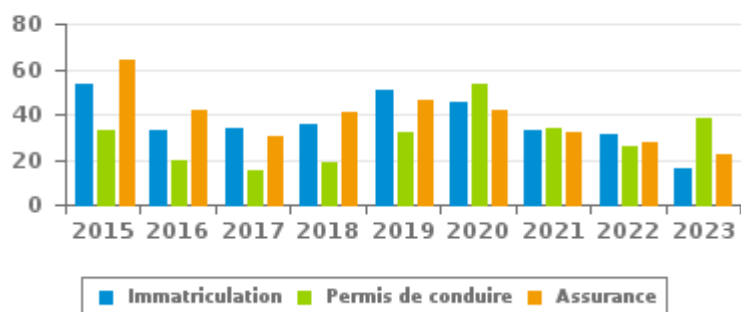
Nombre d'infractions
1er semestre



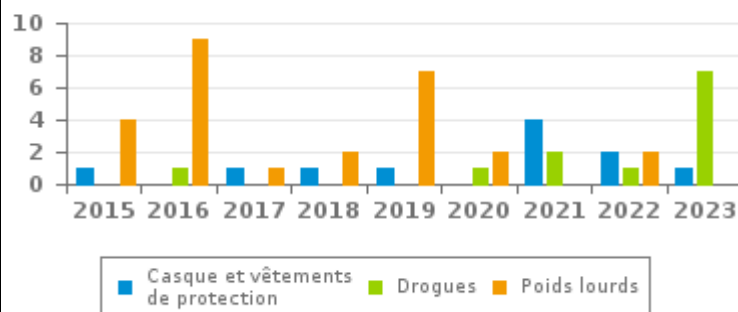
Nombre d'infractions
1er semestre



Nombre d'infractions
1er semestre



Nombre d'infractions
1er semestre





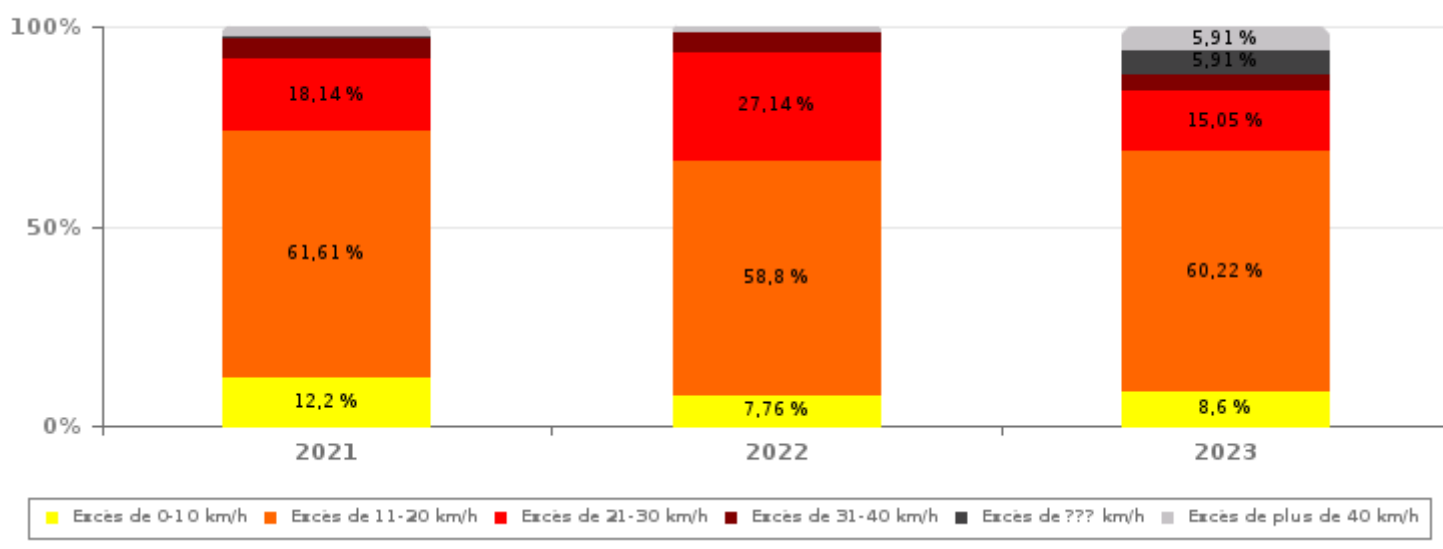
INFRACTIONS ROUTIÈRES (autoroutes incluses) : APERÇU GÉNÉRAL

INFRACTIONS PAR DEGRE DE GRAVITE

Comparaison 1er semestre 2015 - 2023

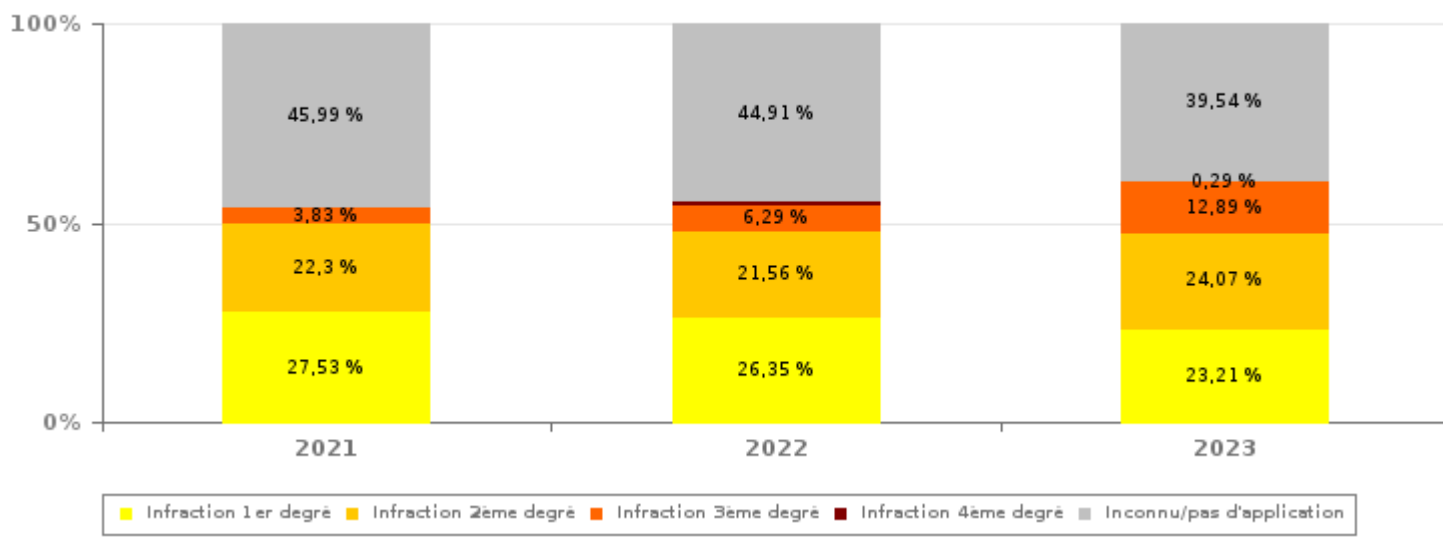
VITESSE	2015	2016	2017	2018	2019	2020	2021	2022	2023
Excès de 0-10 km/h	76	214	99	1.048	27	389	185	191	16
Excès de 11-20 km/h	485	834	960	1.290	874	1.048	934	1.447	112
Excès de 21-30 km/h	110	209	309	344	251	595	275	668	28
Excès de 31-40 km/h	27	51	77	82	65	290	78	113	8
Excès de plus de 40 km/h	4	15	23	29	27	178	36	36	11
Excès de ??? km/h	8	6	6	7	3	15	8	6	11
Sous-total VITESSE	710	1.329	1.474	2.800	1.247	2.515	1.516	2.461	186

Nombre d'infractions (vitesse): répartition selon la gravité pour le 1er semestre



NON-VITESSE	2015	2016	2017	2018	2019	2020	2021	2022	2023
1er degré	461	357	114	128	193	112	79	88	81
2ème degré	388	236	101	95	161	137	64	72	84
3ème degré	85	53	33	39	36	51	11	21	45
4ème degré	2	0	0	1	1	1	1	3	1
Inconnu/Pas d'application	200	166	121	160	153	174	132	150	138
Sous-total NON-VITESSE	1.136	812	369	423	544	475	287	334	349

Nombre d'infractions (non-vitesse): répartition selon la gravité pour le 1er semestre





INFRACTIONS ROUTIÈRES (autoroutes incluses) : APERÇU GÉNÉRAL

INFRACTIONS PAR DEGRE DE GRAVITE

Comparaison 1er semestre 2015 - 2023



INFRACTIONS ROUTIÈRES (autoroutes incluses) : APERÇU GÉNÉRAL

Comparaison par mois 1er semestre 2023

	Jan	Fév	Mar	Avr	Mai	Juin	TOTAL
NOMBRE TOTAL D'INFRACTIONS	189	118	63	39	77	49	535
INFRACTIONS PAR THEME							
	Jan	Fév	Mar	Avr	Mai	Juin	TOTAL
Vitesse	93	50	0	9	21	13	186
Arrêt et stationnement	47	17	25	6	14	0	109
GSM	2	6	4	0	5	6	23
Casque et vêtements de protection	0	0	0	0	1	0	1
Ceinture et siège enfant	0	4	8	0	0	2	14
Feux de signalisation	0	0	1	0	0	3	4
Code de la route	7	12	5	8	9	5	46
Alcool	19	4	4	7	8	11	53
Drogues	1	3	2	0	1	0	7
Conditions techniques	5	4	0	0	3	2	14
Immatriculation	4	5	1	1	4	1	16
Permis de conduire	6	7	11	5	6	3	38
Assurance	4	6	2	2	5	3	22
Poids lourds	0	0	0	0	0	0	0
Autres	0	0	0	0	0	0	0
Inconnu	1	0	0	1	0	0	2
INFRACTIONS PAR DEGRE DE GRAVI							
VITESSE	Jan	Fév	Avr	Mai	Juin	TOTAL	
Excès de 0-10 km/h	14	1	1	0	0	16	
Excès de 11-20 km/h	53	29	4	16	10	112	
Excès de 21-30 km/h	13	8	1	4	2	28	
Excès de 31-40 km/h	4	4	0	0	0	8	
Excès de plus de 40 km/h	7	4	0	0	0	11	
Excès de ??? km/h	2	4	3	1	1	11	
Sous-total VITESSE	93	50	9	21	13	186	
NON-VITESSE	Jan	Fév	Mar	Avr	Mai	Juin	TOTAL
1er degré	33	13	17	6	10	2	81
2ème degré	22	17	21	5	13	6	84
3ème degré	3	13	6	4	10	9	45
4ème degré	0	1	0	0	0	0	1
Inconnu/Pas d'application	38	24	19	15	23	19	138
Sous-total NON-VITESSE	96	68	63	30	56	36	349



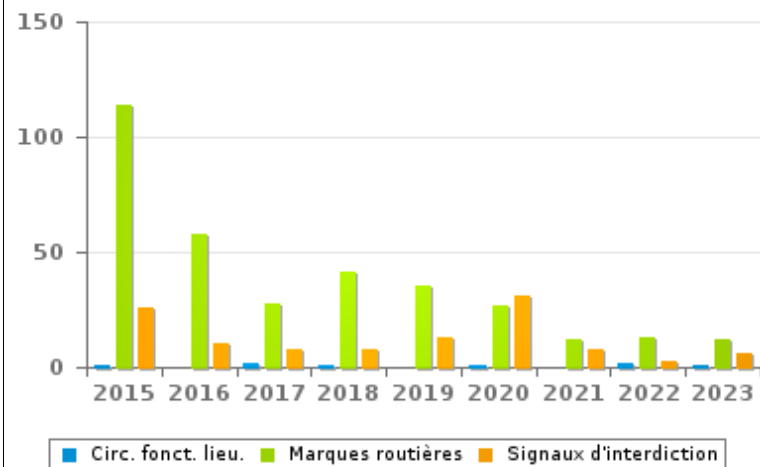
INFRACTIONS ROUTIÈRES (autoroutes incluses) : APERÇU GÉNÉRAL (DÉTAIL)

Comparaison 1er semestre 2015 - 2023

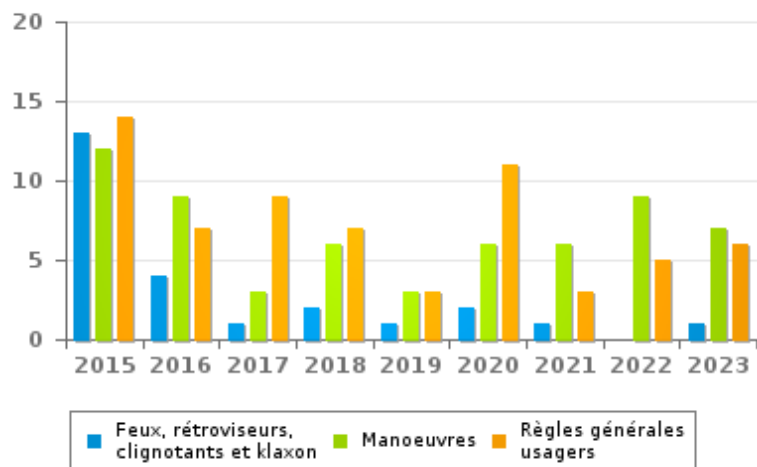
Code de la route

	2015	2016	2017	2018	2019	2020	2021	2022	2023
Marques routières	114	58	28	41	35	27	12	13	12
Signaux d'interdiction	26	10	8	8	13	31	8	3	6
Règles générales usagers	14	7	9	7	3	11	3	5	6
Manoeuvres	12	9	3	6	3	6	6	9	7
Priorité	11	9	2	4	3	10	2	6	4
Feux, rétroviseurs, clignotants et klaxon	13	4	1	2	1	2	1	0	1
Signaux d'obligation	3	5	0	1	5	4	2	0	5
Injonctions des agents qualifiés	3	3	2	2	3	3	2	1	1
Chargement des véhicules (code de la route)	2	1	2	0	1	0	2	2	2
Circulation en fonction du lieu	1	0	2	1	0	1	0	2	1
Code de la route: autres	2	1	1	1	1	1	1	0	0
Comportement à l'égard de certains usagers	0	3	0	0	0	0	0	2	1
Transport de personnes (code de la route)	1	1	1	1	0	1	0	0	0
TOTAL	202	111	59	74	68	97	39	43	46

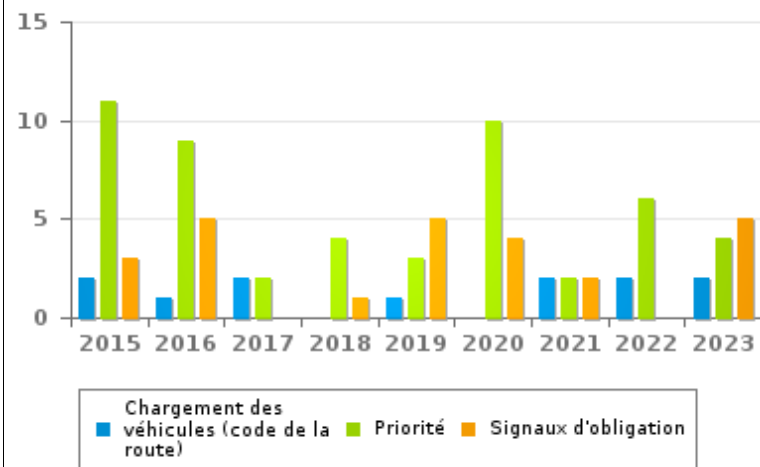
Nombre d'infractions 1er semestre



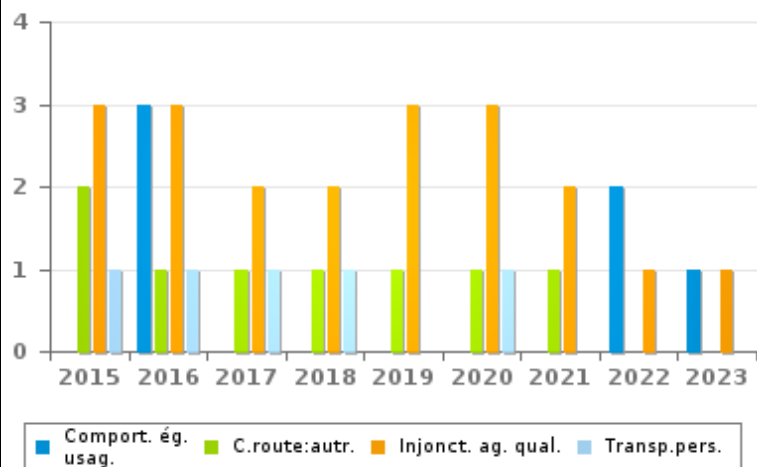
Nombre d'infractions 1er semestre



Nombre d'infractions 1er semestre



Nombre d'infractions 1er semestre





INFRACTIONS ROUTIÈRES (autoroutes incluses) : TOP 5 DES INFRACTIONS

1er semestre 2023

Toutes les infractions

Theme	Article de loi	Nombre d'infractions	% (*)
Vitesse	Art. 11.2.1°.a). En dehors des agglomérations, la vitesse est limitée à 120 km à l'heure sur les autoroutes [...].	109	20,37%
Vitesse	[Rég. w. :] Art. 11.1. Dans les agglomérations, la vitesse est limitée à 50 km à l'heure [...].	61	11,40%
Arrêt et stationnement	Constitue une infraction de 2ème degré en vertu de l'article 2.a).19° de l'AR du 30-09-2005 : Art. 24.al.1.1°. Il est interdit de mettre un véhicule à l'arrêt ou en stationnement à tout endroit où il est manifestement susceptible de constituer un danger pour les autres usagers de la route ou de les gêner sans nécessité, notamment sans préjudice de l'article 23.4 [de l'AR 01-12-1975] sur les trottoirs et, dans les agglomérations, sur les accotements en saillie, sauf réglementation locale.	31	5,79%
GSM	Constitue une infraction de 3ème degré en vertu de l'article 3.2°/2 de l'AR du 30-09-2005 : Art. 8.4. Sauf lorsque son véhicule est à l'arrêt ou en stationnement, le conducteur ne peut utiliser, tenir en main ni manipuler aucun appareil électronique mobile doté d'un écran [GSM/Smartphone/...], à moins qu'il ne soit fixé au véhicule dans un support destiné à cette fin.	23	4,30%
Alcool	Art. 34.§2.1°. Est puni d'une amende de 200 euros à 2 000 euros quiconque, dans un lieu public, conduit un véhicule ou une monture ou accompagne un conducteur en vue de l'apprentissage, alors que l'analyse de l'haleine mesure une concentration d'alcool d'au moins 0,35 milligramme par litre d'air alvéolaire expiré ou que l'analyse sanguine révèle une concentration d'alcool d'au moins 0,8 gramme par litre de sang. [Le taux d'alcoolémie constaté est d'au moins 0,65 milligramme par litre d'air alvéolaire expiré (1,5 gramme par litre de sang).]	30	5,61%

Infractions du 4ème degré

Theme	Article de loi	Nombre d'infractions	% (*)
Code de la route	Constitue une infraction de 4ème degré en vertu de l'article 4.7° de l'AR du 30-09-2005 : Art. 22.2juncto. Les dispositions de l'article 21.4. et 21.6. sont applicables sur les routes pour automobiles. Art. 21.6.4°. Sont interdits sur les autoroutes les épreuves sportives, notamment les courses ou concours de vitesse, de régularité ou d'adresse.	1	0,19 %

(*) % par rapport au nombre total d'infractions



INFRACTIONS ROUTIÈRES (autoroutes incluses) : MOMENT

Nombre d'infractions selon le moment de la semaine

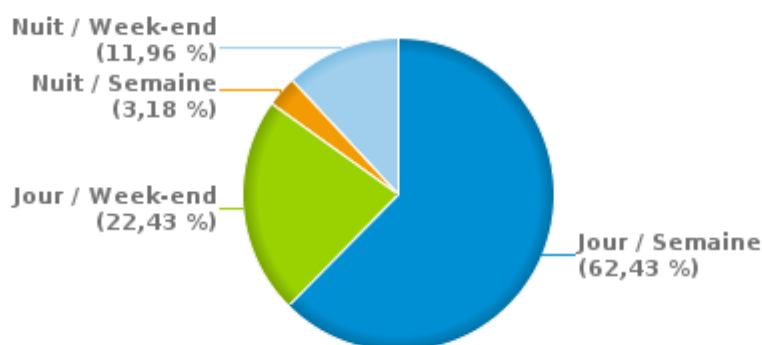
1er semestre 2023

	Semaine			Week-end			TOTAL
	Jour	Nuit	Sous-total	Jour	Nuit	Sous-total	
Vitesse	116	1	117	47	22	69	186
Arrêt et stationnement	78	2	80	28	1	29	109
GSM	21	0	21	2	0	2	23
Casque et vêtements de protection	0	0	0	1	0	1	1
Ceinture et siège enfant	12	0	12	2	0	2	14
Feux de signalisation	2	1	3	0	1	1	4
Code de la route	31	1	32	11	3	14	46
Alcool	20	3	23	7	23	30	53
Drogues	4	0	4	1	2	3	7
Conditions techniques	8	2	10	2	2	4	14
Immatriculation	9	2	11	4	1	5	16
Permis de conduire	18	3	21	11	6	17	38
Assurance	13	2	15	4	3	7	22
Poids lourds	0	0	0	0	0	0	0
Autres	0	0	0	0	0	0	0
Inconnu	2	0	2	0	0	0	2
TOTAL	334	17	351	120	64	184	535

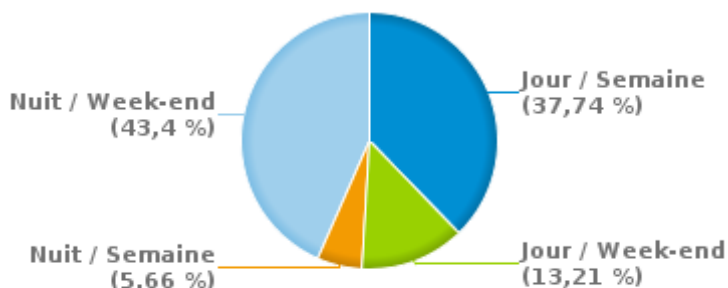
Weekend = Du vendredi 22h00 jusqu'au lundi 06h00
 Semaine = Du lundi 06h00 jusqu'au vendredi 22h00

Jour: de 06h00 à 22h00
 Nuit: de 22h00 à 06h00

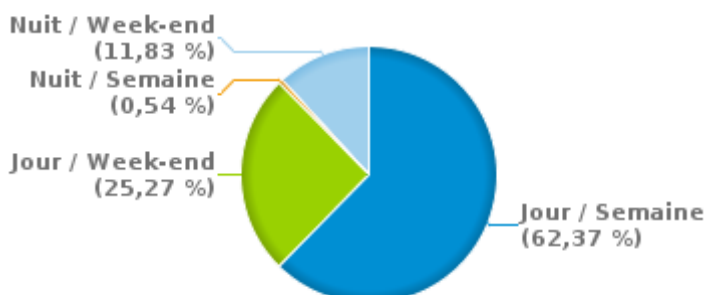
% infractions selon le moment pour le 1er semestre 2023



% infractions alcool selon le moment pour le 1er semestre 2023



% infractions vitesse selon le moment pour le 1er semestre 2023





INFRACTIONS DE VITESSE (autoroutes incluses) : ENDROIT DU CONTRÔLE

2023: 1er semestre

Flémalle

Rue	Borne Kilométrique	Nr de maison	Excès de 0-10 km/h	Excès de 11-20 km/h	Excès de 21-30 km/h	Excès de 31-40 km/h	Excès de plus de 40 km/h	Excès de ??? km/h	TOTAL
A15-E42 Direction Liège	5.8							1	1
A15-E42 Direction Liège	8.9		15	72	15	6	5		113
A15-E42 Direction Liège	9.0				1				1
A15-E42 Direction Liège	9.5							2	2
A15-E42 Direction Liège								2	2
A15-E42 Direction Liège Sortie 4								1	1
Chaussée de Ramet		236						1	1
Chaussée d' Ivoz(IVR)								1	1
Grand'Route								2	2
N 677 - AVENUE THEODULE GONDA VERS FLEMALLE CENTR	5.33		1	37	12	2	6		58
RN 90								1	1
RUE HARKAY VERS JEMEPPE-SUR-MEUSE		260		3					3
TOTAL			16	112	28	8	11	11	186



INFRACTIONS DE VITESSE (autoroutes incluses) : RÉGIME VITESSE

1er semestre 2023

Vitesse autorisée	Excès de 0-10 km/h	Excès de 11-20 km/h	Excès de 21-30 km/h	Excès de 31-40 km/h	Excès de plus de 40	Excès de ??? km/h	TOTAL
50	1	40	12	2	6	0	61
90	3	2	0	0	0	0	5
120	12	70	16	6	5	0	109
Inconnu	0	0	0	0	0	11	11
TOTAL	16	112	28	8	11	11	186



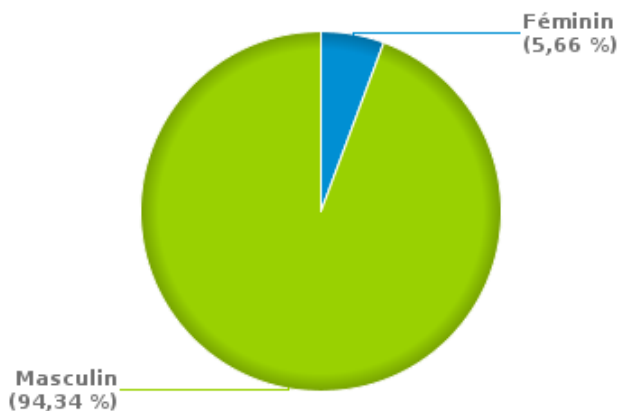
INFRACTIONS ROUTIÈRES (autoroutes incluses) : PROFIL DES CONTREVENANTS

1er semestre 2023

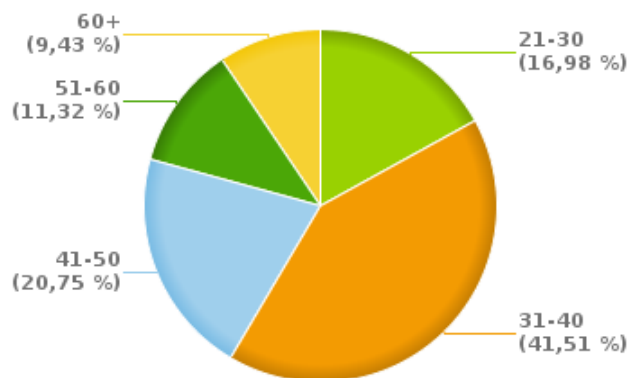
Nombre d'infractions d'alcool par catégorie d'âge et par sexe

	Masculin	Féminin	TOTAL
21-30	9	0	9
31-40	22	0	22
41-50	10	1	11
51-60	6	0	6
60+	3	2	5
TOTAL	50	3	53

% infractions alcool par sexe pour le 1er semestre 2023



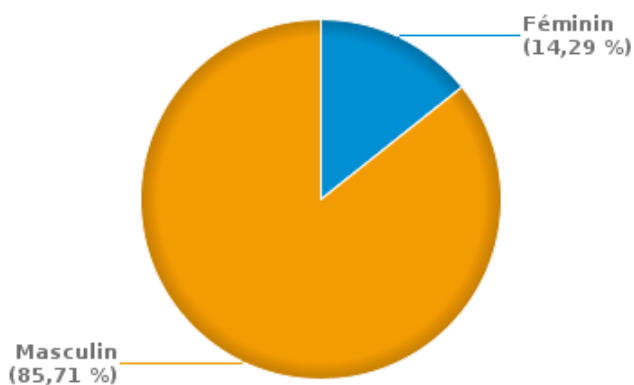
% infractions alcool par catégorie d'âge pour le 1er semestre 2023



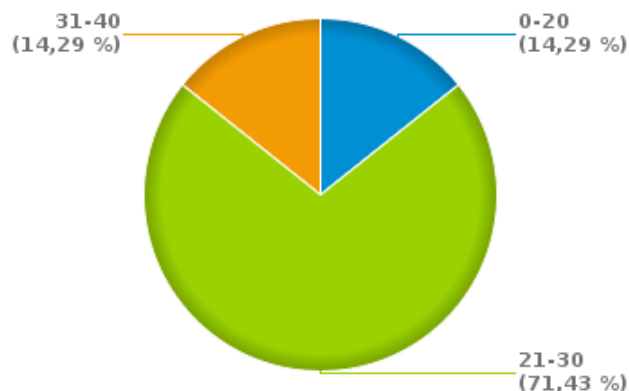
Nombre d'infractions de drogues par catégorie d'âge et par sexe

	Féminin	Masculin	TOTAL
0-20	0	1	1
21-30	1	4	5
31-40	0	1	1
TOTAL	1	6	7

% infractions drogues par sexe pour le 1er semestre 2023



% infractions drogues par catégorie d'âge pour le 1er semestre 2023





INFRACTIONS ROUTIÈRES
FILTRES ET PARAMÈTRES SELECTIONNÉS
DANS CE RAPPORT

Année de début de l'infraction	2015
Année de fin de l'infraction	2023
Trimestre(s)	Trim. 1;Trim. 2
Zone de police	ZP FLEMALLE
Unité locale/fédérale	
Hors/sur autoroute	(autoroutes incluses)
Unité de police constatante	
Date de clôture de la banque de données	30/09/2023

Date de mise à jour du rapport	08 NOV. 2023 17:00:17
---------------------------------------	-----------------------