

**Aperçu
Infractions routières
(autoroutes incluses)
2023: 1er semestre**

ZP HERSTAL

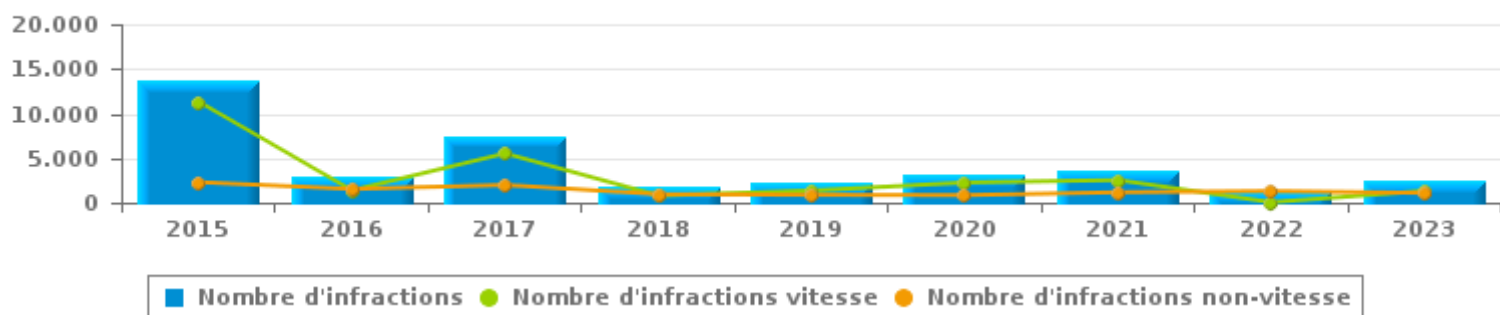


INFRACTIONS ROUTIÈRES (autoroutes incluses) : APERÇU GÉNÉRAL

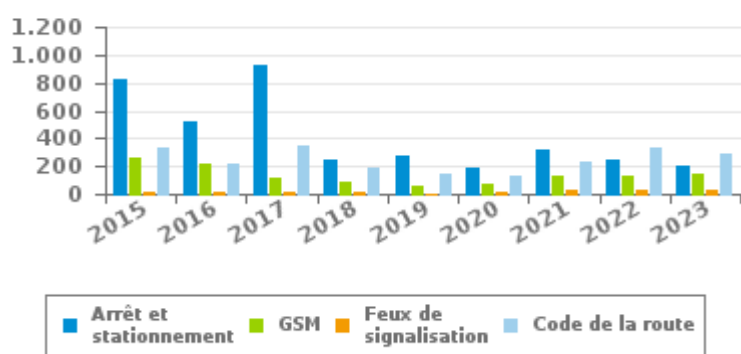
Comparaison 1er semestre 2015 - 2023

	2015	2016	2017	2018	2019	2020	2021	2022	2023
NOMBRE TOTAL D'INFRACTIONS	13.617	2.915	7.506	1.752	2.223	3.095	3.700	1.349	2.403
INFRACTIONS PAR THEME									
	2015	2016	2017	2018	2019	2020	2021	2022	2023
Vitesse	11.323	1.381	5.524	800	1.351	2.255	2.535	52	1.311
Arrêt et stationnement	818	522	925	248	280	191	325	241	201
GSM	261	213	113	83	62	72	128	127	142
Casque et vêtements de protection	4	4	3	5	0	2	1	3	6
Ceinture et siège enfant	167	82	70	28	46	73	71	47	35
Feux de signalisation	20	9	21	10	5	12	25	22	24
Code de la route	332	219	340	191	146	130	234	338	286
Alcool	24	28	29	23	25	26	24	34	43
Drogues	0	2	0	1	0	1	7	3	6
Conditions techniques	274	183	189	95	80	115	106	147	102
Immatriculation	152	74	108	79	77	82	75	88	76
Permis de conduire	44	40	42	41	23	36	54	93	73
Assurance	111	78	94	75	67	61	59	85	71
Poids lourds	78	67	48	69	32	29	42	25	25
Autres	0	1	0	0	1	1	0	3	1
Inconnu	9	12	0	4	28	9	14	41	1

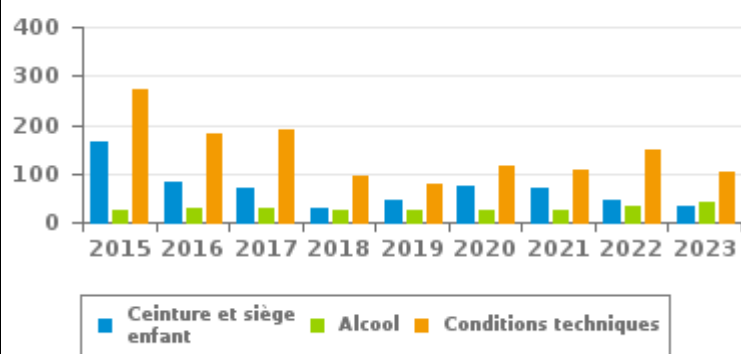
Nombre d'infractions
1er semestre



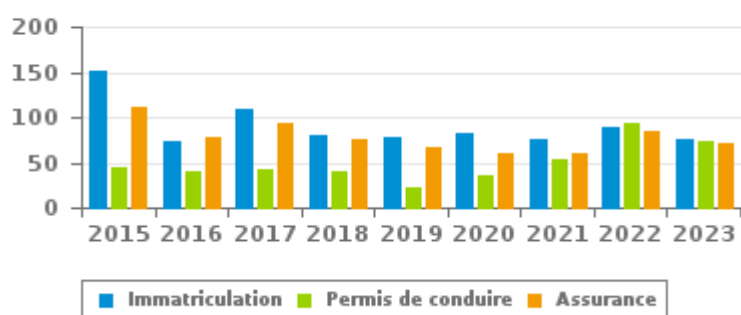
Nombre d'infractions
1er semestre



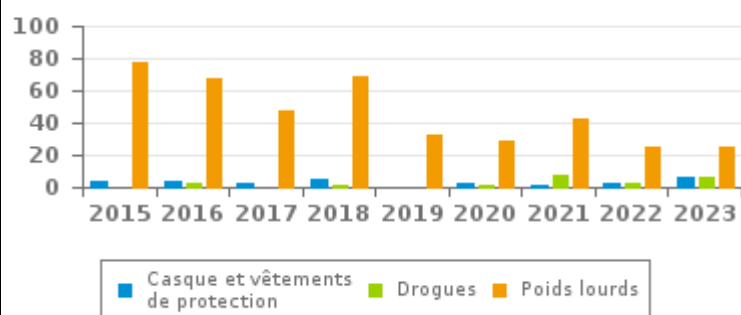
Nombre d'infractions
1er semestre



Nombre d'infractions
1er semestre



Nombre d'infractions
1er semestre





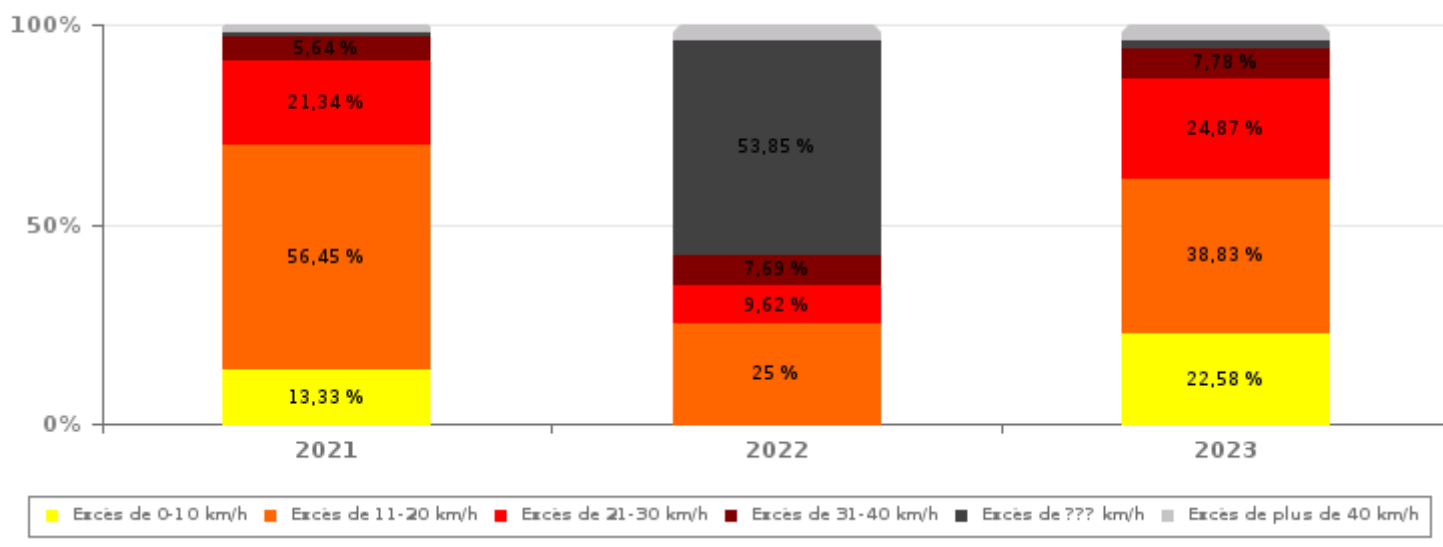
INFRACTIONS ROUTIÈRES (autoroutes incluses) : APERÇU GÉNÉRAL

INFRACTIONS PAR DEGRE DE GRAVITE

Comparaison 1er semestre 2015 - 2023

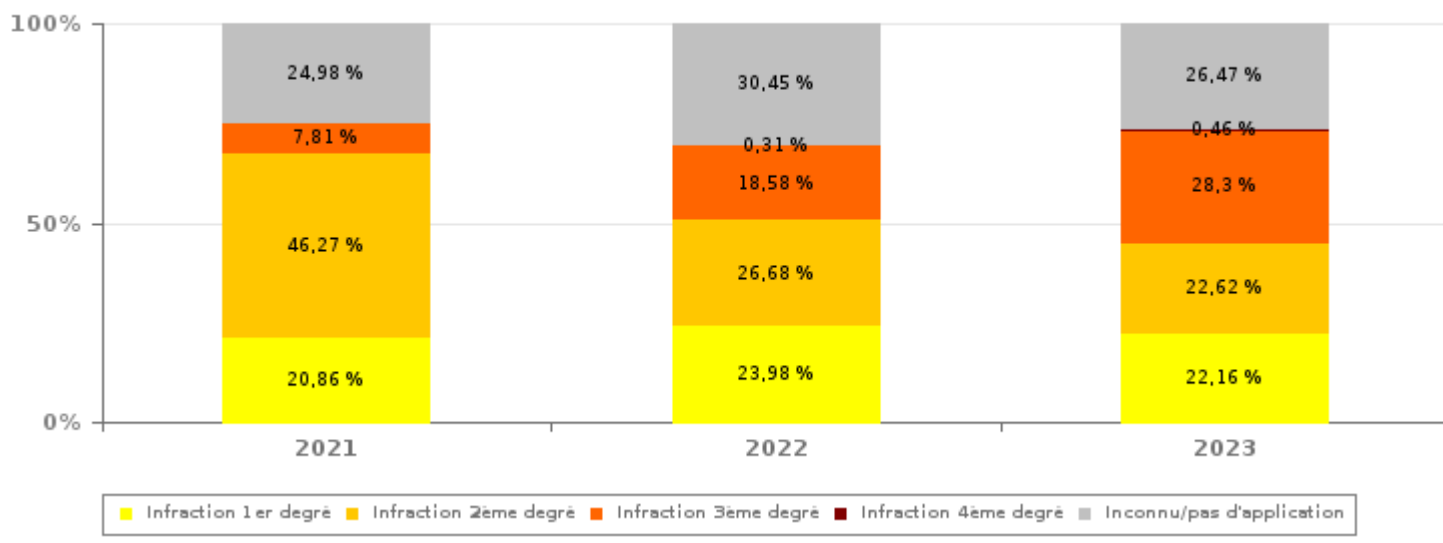
VITESSE	2015	2016	2017	2018	2019	2020	2021	2022	2023
Excès de 0-10 km/h	0	44	1.339	5	58	5	338	0	296
Excès de 11-20 km/h	3.552	611	2.444	431	707	1.004	1.431	13	509
Excès de 21-30 km/h	5.573	550	1.265	271	445	875	541	5	326
Excès de 31-40 km/h	1.605	122	316	57	97	250	143	4	102
Excès de plus de 40 km/h	566	38	135	18	24	92	49	2	50
Excès de ??? km/h	27	16	25	18	20	29	33	28	28
Sous-total VITESSE	11.323	1.381	5.524	800	1.351	2.255	2.535	52	1.311

Nombre d'infractions (vitesse): répartition selon la gravité pour le 1er semestre



NON-VITESSE	2015	2016	2017	2018	2019	2020	2021	2022	2023
1er degré	814	480	927	288	291	197	243	311	242
2ème degré	811	553	452	293	296	330	539	346	247
3ème degré	134	120	202	82	39	52	91	241	309
4ème degré	8	7	15	4	3	3	1	4	5
Inconnu/Pas d'application	527	374	386	285	243	258	291	395	289
Sous-total NON-VITESSE	2.294	1.534	1.982	952	872	840	1.165	1.297	1.092

Nombre d'infractions (non-vitesse): répartition selon la gravité pour le 1er semestre





INFRACTIONS ROUTIÈRES (autoroutes incluses) : APERÇU GÉNÉRAL

INFRACTIONS PAR DEGRE DE GRAVITE

Comparaison 1er semestre 2015 - 2023



INFRACTIONS ROUTIÈRES (autoroutes incluses) : APERÇU GÉNÉRAL

Comparaison par mois 1er semestre 2023

	Jan	Fév	Mar	Avr	Mai	Juin	TOTAL
NOMBRE TOTAL D'INFRACTIONS	317	222	353	434	669	408	2.403
INFRACTIONS PAR THEME							
	Jan	Fév	Mar	Avr	Mai	Juin	TOTAL
Vitesse	132	61	177	245	421	275	1.311
Arrêt et stationnement	13	19	33	36	84	16	201
GSM	21	22	27	29	28	15	142
Casque et vêtements de protection	0	0	3	0	0	3	6
Ceinture et siège enfant	9	2	5	6	6	7	35
Feux de signalisation	2	9	3	4	2	4	24
Code de la route	74	68	29	38	40	37	286
Alcool	10	3	7	10	6	7	43
Drogues	2	0	1	3	0	0	6
Conditions techniques	20	13	19	15	25	10	102
Immatriculation	9	9	16	16	17	9	76
Permis de conduire	8	6	14	12	17	16	73
Assurance	9	9	12	14	18	9	71
Poids lourds	8	1	6	5	5	0	25
Autres	0	0	1	0	0	0	1
Inconnu	0	0	0	1	0	0	1
INFRACTIONS PAR DEGRE DE GRAVI							
VITESSE	Jan	Fév	Mar	Avr	Mai	Juin	TOTAL
Excès de 0-10 km/h	42	25	31	55	62	81	296
Excès de 11-20 km/h	68	26	45	94	184	92	509
Excès de 21-30 km/h	10	8	67	59	119	63	326
Excès de 31-40 km/h	1	1	19	21	41	19	102
Excès de plus de 40 km/h	2	0	11	13	12	12	50
Excès de ??? km/h	9	1	4	3	3	8	28
Sous-total VITESSE	132	61	177	245	421	275	1.311
NON-VITESSE	Jan	Fév	Mar	Avr	Mai	Juin	TOTAL
1er degré	32	60	48	39	47	16	242
2ème degré	25	22	39	44	86	31	247
3ème degré	79	49	35	48	51	47	309
4ème degré	2	0	0	2	1	0	5
Inconnu/Pas d'application	47	30	54	56	63	39	289
Sous-total NON-VITESSE	185	161	176	189	248	133	1.092



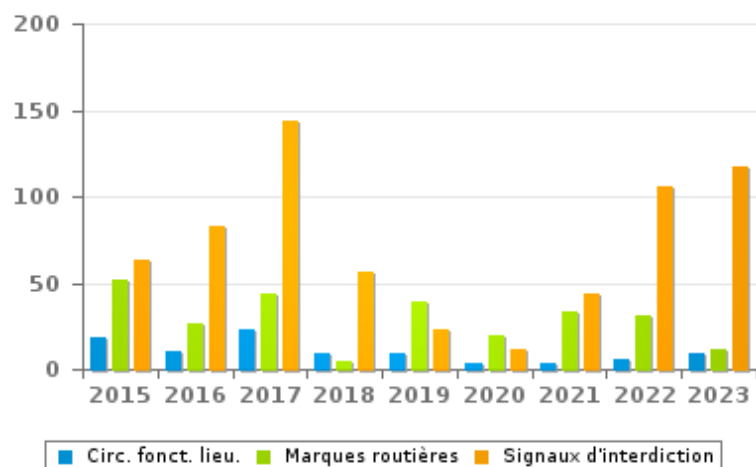
INFRACTIONS ROUTIÈRES (autoroutes incluses) : APERÇU GÉNÉRAL (DÉTAIL)

Comparaison 1er semestre 2015 - 2023

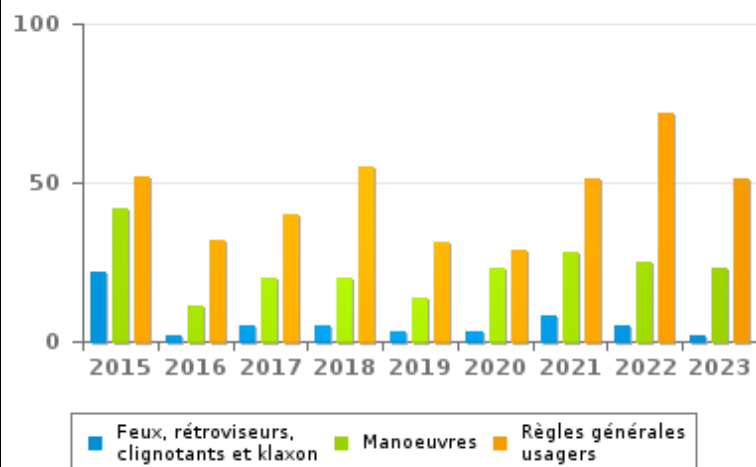
Code de la route

	2015	2016	2017	2018	2019	2020	2021	2022	2023
Signaux d'interdiction	63	83	144	56	23	12	44	106	117
Règles générales usagers	52	32	40	55	31	29	51	72	51
Marques routières	52	26	44	5	39	19	33	31	12
Manoeuvres	42	11	20	20	14	23	28	25	23
Signaux d'obligation	36	4	17	5	3	6	35	65	34
Chargement des véhicules (code de la route)	19	15	13	13	9	12	23	14	10
Circulation en fonction du lieu	18	10	23	9	9	4	3	6	9
Priorité	16	10	15	9	9	9	5	8	9
Feux, rétroviseurs, clignotants et klaxon	22	2	5	5	3	3	8	5	2
Code de la route: autres	2	16	12	4	1	2	0	1	9
Injonctions des agents qualifiés	4	8	2	9	3	10	1	3	6
Comportement à l'égard de certains usagers	4	2	5	1	0	1	0	0	3
Transport de personnes (code de la route)	2	0	0	0	2	0	3	2	1
TOTAL	332	219	340	191	146	130	234	338	286

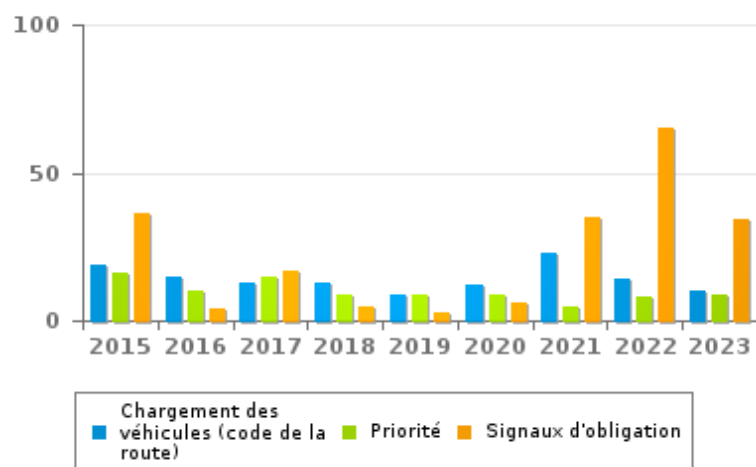
Nombre d'infractions
1er semestre



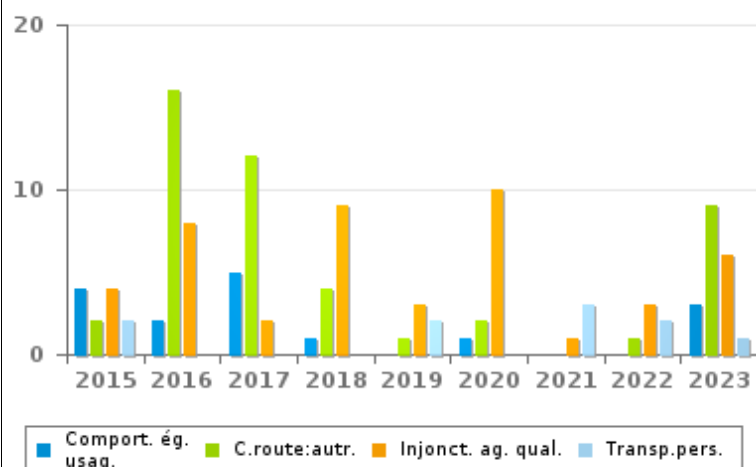
Nombre d'infractions
1er semestre



Nombre d'infractions
1er semestre



Nombre d'infractions
1er semestre





INFRACTIONS ROUTIÈRES (autoroutes incluses) : TOP 5 DES INFRACTIONS

1er semestre 2023

Toutes les infractions

Theme	Article de loi	Nombre d'infractions	% (*)
Vitesse	[Rég. w. :] Art. 11.1. Dans les agglomérations, la vitesse est limitée à 50 km à l'heure [...].	451	18,77%
Vitesse	[Rég. w. :] Vitesse / Aux abords d'un chantier sur autoroute / Signal C43 - 70 km/h. Art. 11.2.1°- a). En dehors des agglomérations, la vitesse est limitée à 120 km à l'heure sur les autoroutes [...]. Les limitations de vitesse inférieures imposées par le signal C43 ou résultant de l'article 11.3. restent d'application. Art. 5. Les usagers doivent se conformer aux signaux lumineux de circulation, aux signaux routiers et aux marques routières, lorsque ceux-ci sont réguliers en la forme, suffisamment visibles et placés conformément aux prescriptions du [...] règlement [général sur la police de la circulation routière et de l'usage de la voie publique]. Art. 68.3. [...] Sign. C43 [avec la mention 70]. A partir du signal jusqu'au [...] [signal C45], interdiction de circuler à une vitesse supérieure à [70 km/h] [...].	658	27,38%
Vitesse	[Rég. w. :] Vitesse / Aux abords d'un chantier sur autoroute / Signal C43 - 90 km/h. Art. 11.2.1°- a). En dehors des agglomérations, la vitesse est limitée à 120 km à l'heure sur les autoroutes [...]. Les limitations de vitesse inférieures imposées par le signal C43 ou résultant de l'article 11.3. restent d'application. Art. 5. Les usagers doivent se conformer aux signaux lumineux de circulation, aux signaux routiers et aux marques routières, lorsque ceux-ci sont réguliers en la forme, suffisamment visibles et placés conformément aux prescriptions du [...] règlement [général sur la police de la circulation routière et de l'usage de la voie publique]. Art. 68.3. [...] Sign. C43 [avec la mention 90]. A partir du signal jusqu'au [...] [signal C45], interdiction de circuler à une vitesse supérieure à [90 km/h] [...].	127	5,29%
GSM	Constitue une infraction de 3ème degré en vertu de l'article 3.2°/2 de l'AR du 30-09-2005 : Art. 8.4. Sauf lorsque son véhicule est à l'arrêt ou en stationnement, le conducteur ne peut utiliser, tenir en main ni manipuler aucun appareil électronique mobile doté d'un écran [GSM/Smartphone/...], à moins qu'il ne soit fixé au véhicule dans un support destiné à cette fin.	142	5,91%
Code de la route	Constitue une infraction de 3ème degré en vertu de l'article 3.39° de l'AR du 30-09-2005 : Art .5. Les usagers doivent se conformer aux signaux lumineux de circulation, aux signaux routiers et aux marques routières lorsque ceux-ci sont réguliers en la forme, suffisamment visibles et placés conformément aux prescriptions du [...] règlement [général sur la police de la circulation routière et de l'usage de la voie publique]. Art. 68.3. [...] Sign. C1. Sens interdit pour tout conducteur.	112	4,66%



INFRACTIONS ROUTIÈRES (autoroutes incluses) : TOP 5 DES INFRACTIONS 1er semestre 2023

Infractions du 4ème degré

Theme	Article de loi	Nombre d'infractions	% (*)
Code de la route	Constitue une infraction de 4ème degré en vertu de l'article 4.4° de l'AR du 30-09-2005 : Art. 20.3.1°. Il est interdit de s'engager sur un passage à niveau lorsque les barrières sont en mouvement ou fermées.	1	0,04 %
Code de la route	Constitue une infraction de 4ème degré en vertu de l'article 4.5° de l'AR du 30-09-2005 :Art. 21.4.3°. Il est interdit sur les autoroutes de faire marche arrière ou de rouler en sens contraire au sens obligatoire.	1	0,04 %
Code de la route	Constitue une infraction de 4ème degré en vertu de l'article 4.7° de l'AR du 30-09-2005 :Art. 50. Sauf autorisation spéciale de l'autorité légalement habilitée, il est interdit de se livrer sur la voie publique à des lutttes de vitesse, ainsi qu'à des épreuves sportives, notamment des courses ou concours de vitesse, de régularité ou d'adresse.	3	0,12 %

(*) % par rapport au nombre total d'infractions

INFRACTIONS ROUTIÈRES (autoroutes incluses) : MOMENT

Nombre d'infractions selon le moment de la semaine

1er semestre 2023

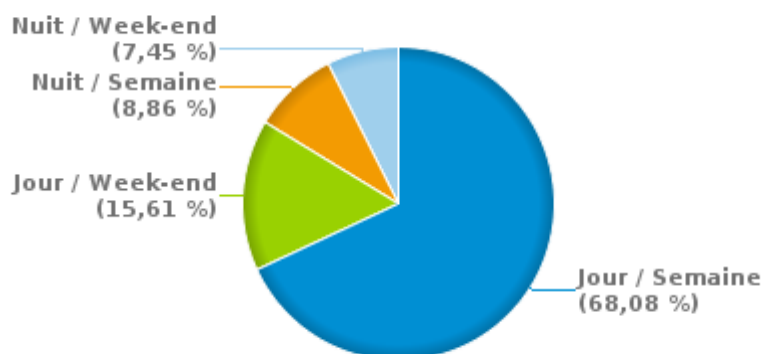


	Semaine			Week-end			TOTAL
	Jour	Nuit	Sous-total	Jour	Nuit	Sous-total	
Vitesse	830	133	963	226	122	348	1.311
Arrêt et stationnement	171	12	183	14	4	18	201
GSM	132	0	132	10	0	10	142
Casque et vêtements de protection	4	0	4	2	0	2	6
Ceinture et siège enfant	26	0	26	9	0	9	35
Feux de signalisation	13	5	18	4	2	6	24
Code de la route	223	17	240	35	11	46	286
Alcool	11	11	22	7	14	21	43
Drogues	3	0	3	1	2	3	6
Conditions techniques	70	8	78	19	5	24	102
Immatriculation	52	8	60	12	4	16	76
Permis de conduire	38	9	47	17	9	26	73
Assurance	45	9	54	11	6	17	71
Poids lourds	17	1	18	7	0	7	25
Autres	1	0	1	0	0	0	1
Inconnu	0	0	0	1	0	1	1
TOTAL	1.636	213	1.849	375	179	554	2.403

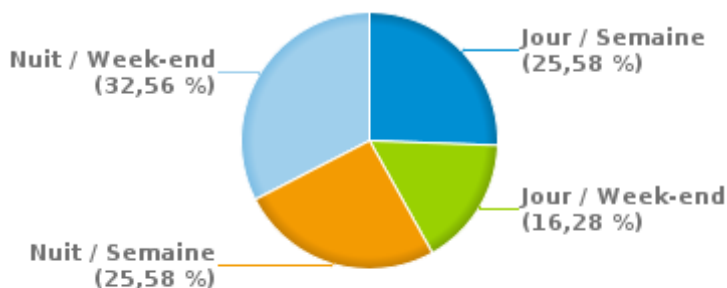
Weekend = Du vendredi 22h00 jusqu'au lundi 06h00
Semaine = Du lundi 06h00 jusqu'au vendredi 22h00

Jour: de 06h00 à 22h00
Nuit: de 22h00 à 06h00

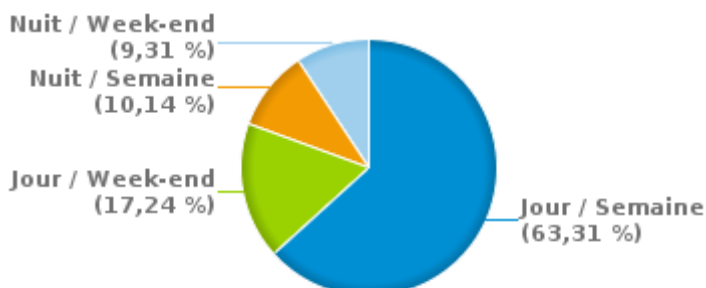
% infractions selon le moment pour le 1er semestre 2023



% infractions alcool selon le moment pour le 1er semestre 2023



% infractions vitesse selon le moment pour le 1er semestre 2023





INFRACTIONS DE VITESSE (autoroutes incluses) : ENDROIT DU CONTRÔLE

2023: 1er semestre

Herstal

Rue	Borne Kilométrique	Nr de maison	Excès de 0-10 km/h	Excès de 11-20 km/h	Excès de 21-30 km/h	Excès de 31-40 km/h	Excès de plus de 40 km/h	Excès de ??? km/h	TOTAL
A13-E313 Direction Anvers	108.9		92	103	76	24	6		301
A13-E313 Direction Liège								1	1
A13/E313 VERS ANVERS	108.3		32	76	152	55	28		343
A3-E40 Direction Aachen (D)	100.0							2	2
A3-E40 Direction Aachen (D)	95.0							1	1
A3-E40 Direction Aachen (D)	95.6							1	1
A3-E40 Direction Aachen (D)	95.8			12	2				14
A3-E40 Direction Aachen (D)	96.3		9	82	28	7	1		127
A3-E40 Direction Aachen (D)	98.0							1	1
A3-E40 Direction Aachen (D)								4	4
A3-E40 Direction Bruxelles	91.7							3	3
A3-E40 Direction Bruxelles	95.5							1	1
A3-E40 Direction Bruxelles	96.5		1					1	2
A3-E40 Direction Bruxelles	96.6							1	1
A3-E40 Direction Bruxelles	97.0							3	3
A3-E40 Direction Bruxelles								1	1
A3-E40 Direction Bruxelles Sortie 35 Oupeye								1	1
A3/E40 VERS BRUXELLES	96.5			1	18	7	9		35
Avenue Cité Wauters								1	1
Avenue d'Alès								1	1
Boulevard Albert 1er				2	1			2	5
Boulevard Zénobe Gramme		39			1				1
Boulevard Zénobe Gramme								1	1
Petite Voie								1	1
Place Jean Jaurès			1						1
Rue Célestin Demblon		86	5	4					9



INFRACTIONS DE VITESSE (autoroutes incluses) : ENDROIT DU CONTRÔLE

2023: 1er semestre

Rue	Borne Kilometrique	Nr de maison	Excès de 0-10 km/h	Excès de 11-20 km/h	Excès de 21-30 km/h	Excès de 31-40 km/h	Excès de plus de 40 km/h	Excès de ??? km/h	TOTAL
Rue de la Roche								1	1
Rue En Bois		217	65	85	14		1		165
Rue Louis Demeuse		206	91	144	34	9	5		283
TOTAL			296	509	326	102	50	28	1.311



INFRACTIONS DE VITESSE (autoroutes incluses) : RÉGIME VITESSE

1er semestre 2023

Vitesse autorisée	Excès de 0-10 km/h	Excès de 11-20 km/h	Excès de 21-30 km/h	Excès de 31-40 km/h	Excès de plus de 40	Excès de ??? km/h	TOTAL
30	5	4	0	0	0	0	9
50	156	232	67	16	15	0	486
70	124	191	231	79	34	0	659
90	10	82	28	7	1	0	128
Inconnu	1	0	0	0	0	28	29
TOTAL	296	509	326	102	50	28	1.311



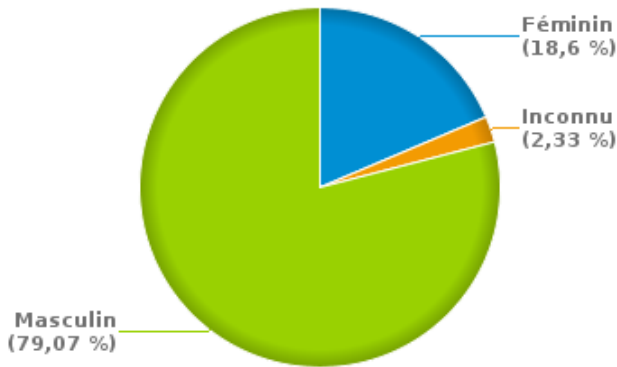
INFRACTIONS ROUTIÈRES (autoroutes incluses) : PROFIL DES CONTREVENANTS

1er semestre 2023

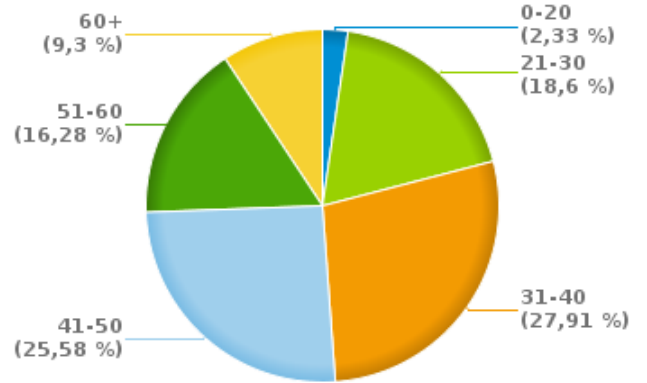
Nombre d'infractions d'alcool par catégorie d'âge et par sexe

	Masculin	Féminin	Inconnu	TOTAL
0-20	1	0	0	1
21-30	8	0	0	8
31-40	10	1	1	12
41-50	8	3	0	11
51-60	4	3	0	7
60+	3	1	0	4
TOTAL	34	8	1	43

% infractions alcool par sexe pour le 1er semestre 2023



% infractions alcool par catégorie d'âge pour le 1er semestre 2023



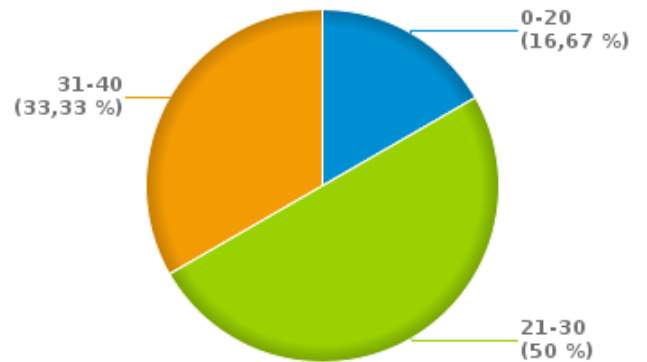
Nombre d'infractions de drogues par catégorie d'âge et par sexe

	Masculin	TOTAL
0-20	1	1
21-30	3	3
31-40	2	2
TOTAL	6	6

% infractions drogues par sexe pour le 1er semestre 2023



% infractions drogues par catégorie d'âge pour le 1er semestre 2023





INFRACTIONS ROUTIÈRES
FILTRES ET PARAMÈTRES SELECTIONNÉS
DANS CE RAPPORT

Année de début de l'infraction	2015
Année de fin de l'infraction	2023
Trimestre(s)	Trim. 1;Trim. 2
Zone de police	ZP HERSTAL
Unité locale/fédérale	
Hors/sur autoroute	(autoroutes incluses)
Unité de police constatante	
Date de clôture de la banque de données	30/09/2023

Date de mise à jour du rapport	08 NOV. 2023 17:00:17
---------------------------------------	-----------------------