

**Aperçu
Infractions routières
(autoroutes incluses)
2023: 1er semestre**

**ZP SERAING - NEUPRE
(SERAING)**

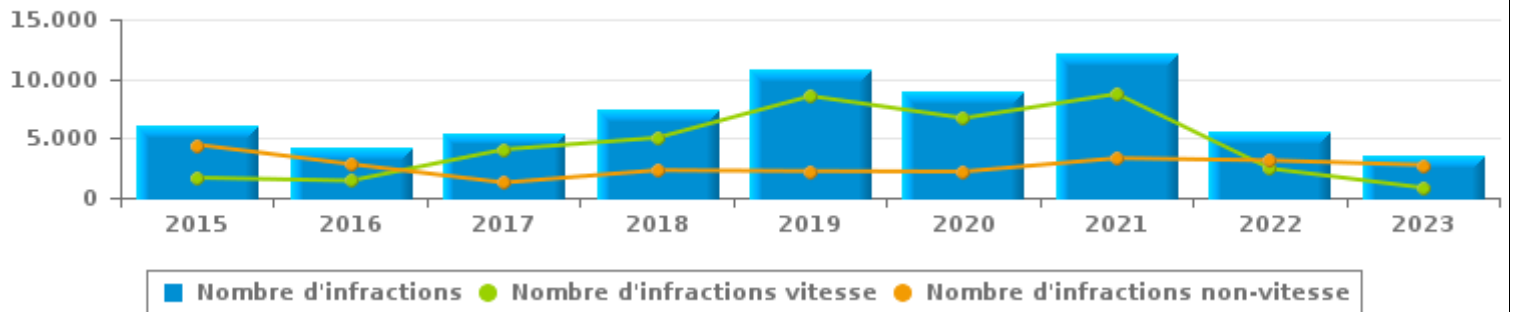


INFRACTIONS ROUTIÈRES (autoroutes incluses) : APERÇU GÉNÉRAL

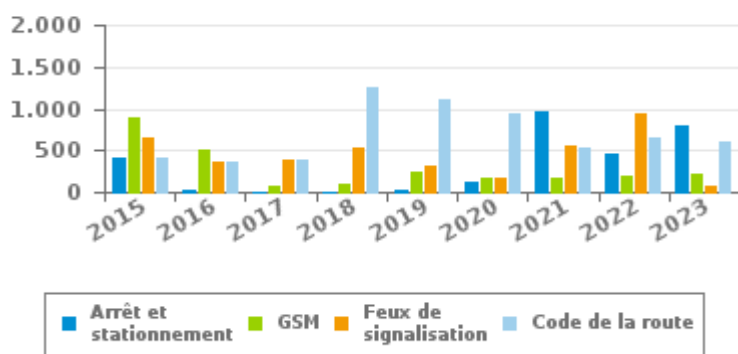
Comparaison 1er semestre 2015 - 2023

	2015	2016	2017	2018	2019	2020	2021	2022	2023
NOMBRE TOTAL D'INFRACTIONS	6.136	4.255	5.331	7.353	10.783	8.886	12.052	5.585	3.592
INFRACTIONS PAR THEME									
	2015	2016	2017	2018	2019	2020	2021	2022	2023
Vitesse	1.680	1.434	4.061	5.042	8.547	6.692	8.728	2.448	840
Arrêt et stationnement	398	15	5	12	23	129	966	459	786
GSM	899	509	81	108	240	175	168	187	206
Casque et vêtements de protection	4	8	6	3	9	9	13	18	15
Ceinture et siège enfant	1.529	863	33	29	109	66	100	66	91
Feux de signalisation	639	358	388	527	321	159	560	946	71
Code de la route	421	364	394	1.257	1.118	946	525	640	614
Alcool	17	25	33	35	12	16	44	67	68
Drogues	0	0	1	1	1	15	51	21	8
Conditions techniques	270	237	86	85	90	144	160	146	280
Immatriculation	129	175	100	94	142	213	318	209	214
Permis de conduire	38	82	39	48	55	110	174	139	165
Assurance	109	185	95	112	112	208	243	177	207
Poids lourds	1	0	3	0	2	4	0	1	0
Autres	2	0	1	0	1	0	0	1	2
Inconnu	0	0	5	0	1	0	2	60	25

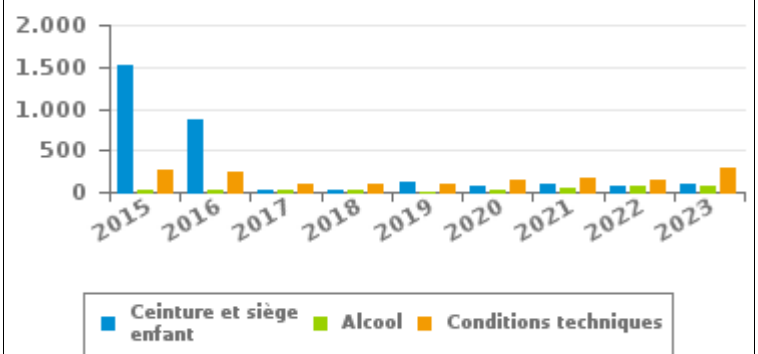
Nombre d'infractions
1er semestre



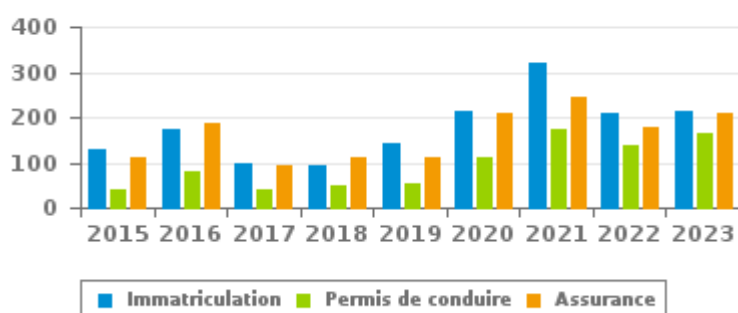
Nombre d'infractions
1er semestre



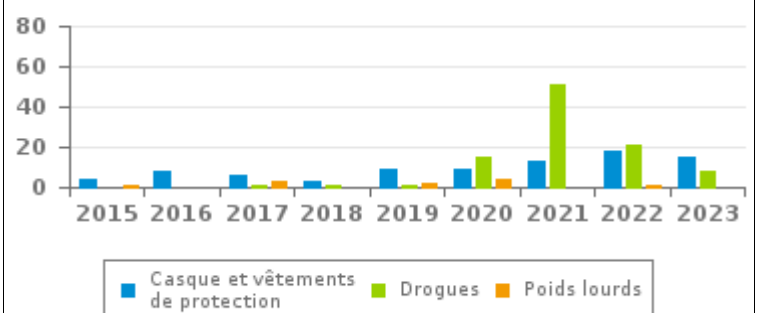
Nombre d'infractions
1er semestre



Nombre d'infractions
1er semestre



Nombre d'infractions
1er semestre





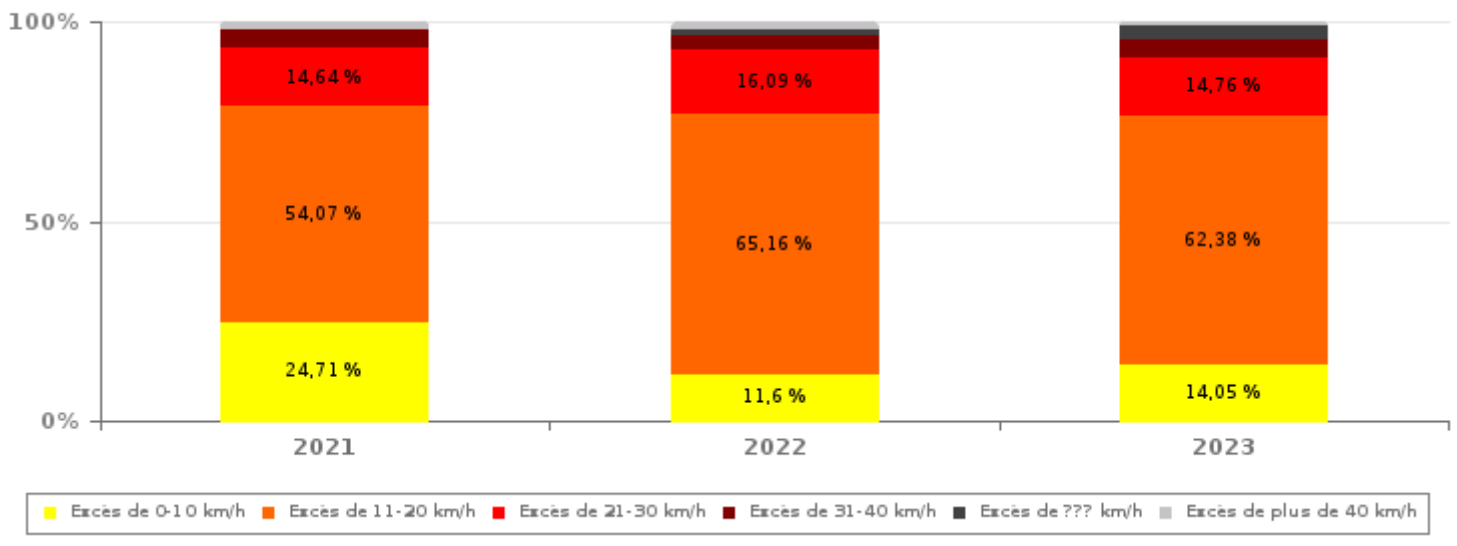
INFRACTIONS ROUTIÈRES (autoroutes incluses) : APERÇU GÉNÉRAL

INFRACTIONS PAR DEGRE DE GRAVITE

Comparaison 1er semestre 2015 - 2023

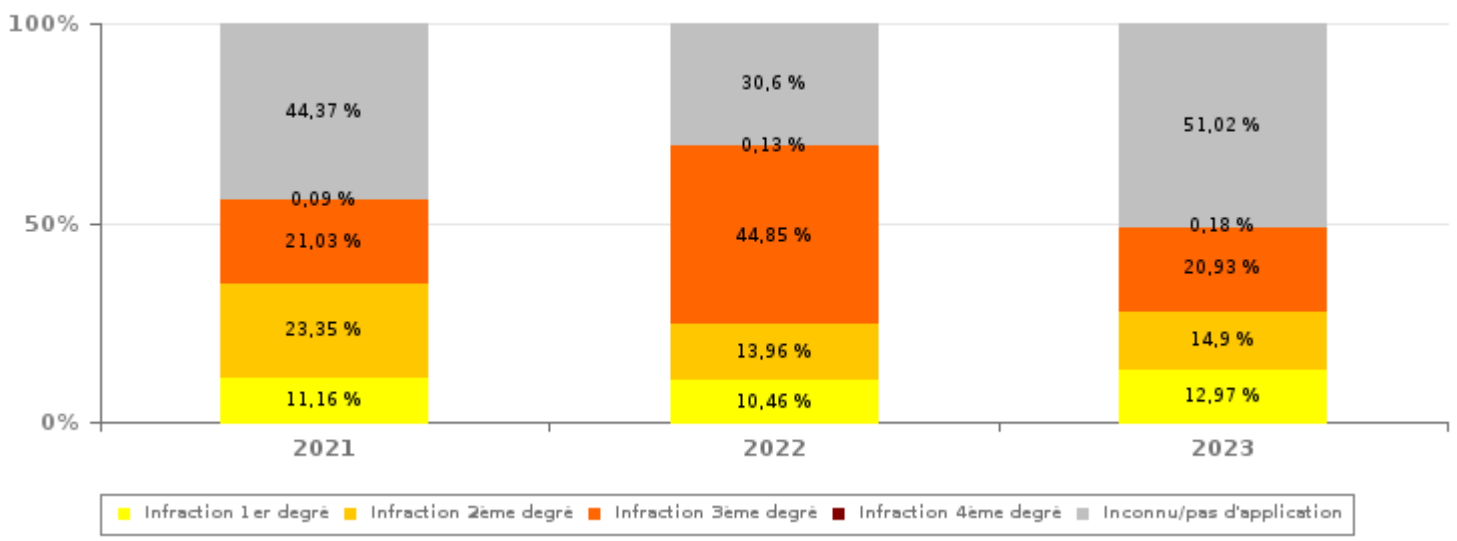
VITESSE	2015	2016	2017	2018	2019	2020	2021	2022	2023
Excès de 0-10 km/h	13	1	0	0	1.127	1.509	2.157	284	118
Excès de 11-20 km/h	992	823	2.300	3.139	6.013	4.274	4.719	1.595	524
Excès de 21-30 km/h	474	407	1.185	1.403	1.068	672	1.278	394	124
Excès de 31-40 km/h	137	128	414	375	239	138	389	88	37
Excès de plus de 40 km/h	50	64	155	116	76	68	155	51	9
Excès de ??? km/h	14	11	7	9	24	31	30	36	28
Sous-total VITESSE	1.680	1.434	4.061	5.042	8.547	6.692	8.728	2.448	840

Nombre d'infractions (vitesse): répartition selon la gravité pour le 1er semestre



NON-VITESSE	2015	2016	2017	2018	2019	2020	2021	2022	2023
1er degré	557	515	270	459	569	863	371	328	357
2ème degré	3.053	1.555	289	696	727	552	776	438	410
3ème degré	496	300	450	870	675	292	699	1.407	576
4ème degré	2	2	0	5	2	3	3	4	5
Inconnu/Pas d'application	348	449	261	281	263	484	1.475	960	1.404
Sous-total NON-VITESSE	4.456	2.821	1.270	2.311	2.236	2.194	3.324	3.137	2.752

Nombre d'infractions (non-vitesse): répartition selon la gravité pour le 1er semestre





INFRACTIONS ROUTIÈRES (autoroutes incluses) : APERÇU GÉNÉRAL

INFRACTIONS PAR DEGRE DE GRAVITE

Comparaison 1er semestre 2015 - 2023



INFRACTIONS ROUTIÈRES (autoroutes incluses) : APERÇU GÉNÉRAL

Comparaison par mois 1er semestre 2023

	Jan	Fév	Mar	Avr	Mai	Juin	TOTAL
NOMBRE TOTAL D'INFRACTIONS	466	621	666	561	585	693	3.592
INFRACTIONS PAR THEME							
	Jan	Fév	Mar	Avr	Mai	Juin	TOTAL
Vitesse	76	158	145	157	193	111	840
Arrêt et stationnement	99	115	170	156	95	151	786
GSM	22	32	46	27	41	38	206
Casque et vêtements de protection	0	1	3	1	3	7	15
Ceinture et siège enfant	11	12	10	25	21	12	91
Feux de signalisation	8	13	25	5	10	10	71
Code de la route	73	115	99	48	68	211	614
Alcool	18	16	8	10	4	12	68
Drogues	2	1	2	2	1	0	8
Conditions techniques	41	64	56	35	46	38	280
Immatriculation	30	36	41	32	36	39	214
Permis de conduire	33	28	24	28	26	26	165
Assurance	29	30	36	33	41	38	207
Poids lourds	0	0	0	0	0	0	0
Autres	0	0	0	2	0	0	2
Inconnu	24	0	1	0	0	0	25
INFRACTIONS PAR DEGRE DE GRAVI							
VITESSE	Jan	Fév	Mar	Avr	Mai	Juin	TOTAL
Excès de 0-10 km/h	4	11	20	22	38	23	118
Excès de 11-20 km/h	53	105	89	102	104	71	524
Excès de 21-30 km/h	9	25	21	20	36	13	124
Excès de 31-40 km/h	5	12	6	7	5	2	37
Excès de plus de 40 km/h	2	2	1	3	1	0	9
Excès de ??? km/h	3	3	8	3	9	2	28
Sous-total VITESSE	76	158	145	157	193	111	840
NON-VITESSE	Jan	Fév	Mar	Avr	Mai	Juin	TOTAL
1er degré	38	57	61	30	42	129	357
2ème degré	59	56	72	83	77	63	410
3ème degré	66	103	124	58	81	144	576
4ème degré	1	1	2	0	1	0	5
Inconnu/Pas d'application	226	246	262	233	191	246	1.404
Sous-total NON-VITESSE	390	463	521	404	392	582	2.752

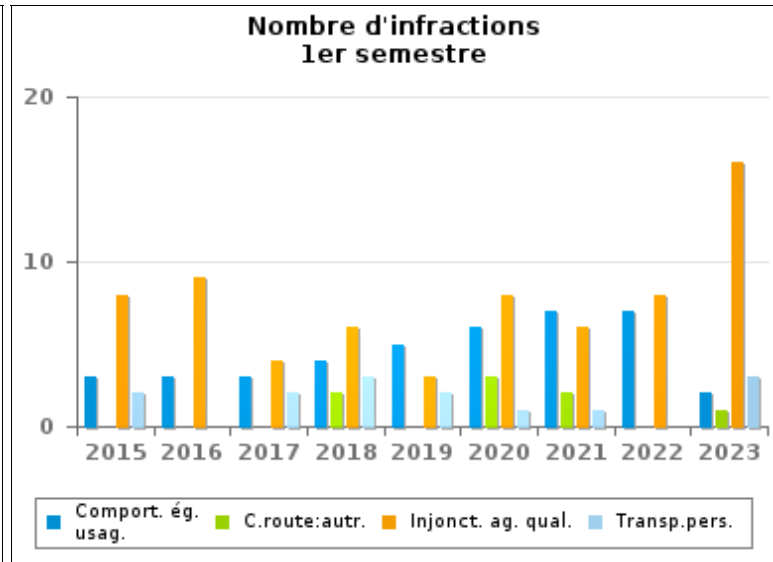
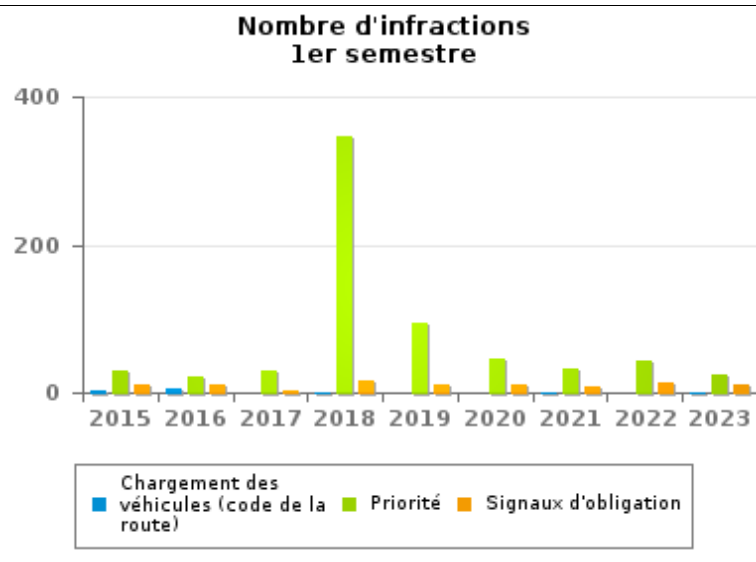
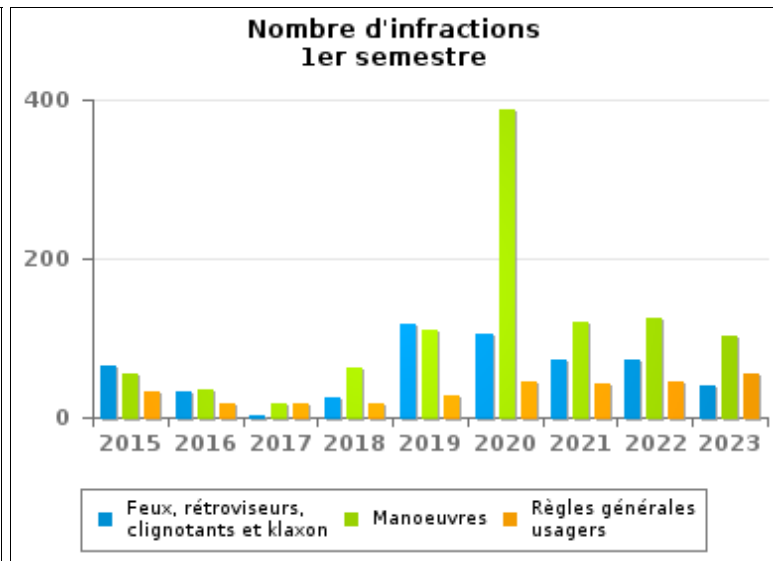
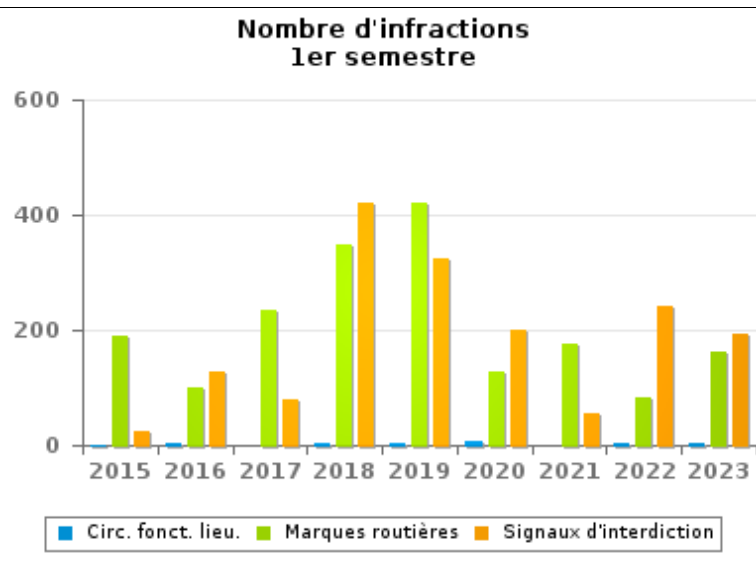


INFRACTIONS ROUTIÈRES (autoroutes incluses) : APERÇU GÉNÉRAL (DÉTAIL)

Comparaison 1er semestre 2015 - 2023

Code de la route

	2015	2016	2017	2018	2019	2020	2021	2022	2023
Marques routières	189	101	234	349	421	128	175	82	162
Signaux d'interdiction	24	127	81	421	323	199	54	241	193
Manoeuvres	54	34	17	63	110	387	121	124	103
Priorité	30	22	29	346	94	46	33	42	23
Feux, rétroviseurs, clignotants et klaxon	65	32	3	26	118	105	73	72	39
Règles générales usagers	32	18	17	17	27	44	43	46	56
Signaux d'obligation	10	10	4	15	12	12	9	13	12
Injonctions des agents qualifiés	8	9	4	6	3	8	6	8	16
Comportement à l'égard de certains usagers	3	3	3	4	5	6	7	7	2
Circulation en fonction du lieu	1	2	0	4	3	7	0	5	3
Transport de personnes (code de la route)	2	0	2	3	2	1	1	0	3
Chargement des véhicules (code de la route)	3	6	0	1	0	0	1	0	1
Code de la route: autres	0	0	0	2	0	3	2	0	1
TOTAL	421	364	394	1.257	1.118	946	525	640	614





INFRACTIONS ROUTIÈRES (autoroutes incluses) : TOP 5 DES INFRACTIONS

1er semestre 2023

Toutes les infractions

Theme	Article de loi	Nombre d'infractions	% (*)
Vitesse	[Rég. w. :] Art. 11.1. Dans les agglomérations, la vitesse est limitée à 50 km à l'heure [...].	571	15,90%
Arrêt et stationnement		665	18,51%
GSM	Constitue une infraction de 3ème degré en vertu de l'article 3.2°/2 de l'AR du 30-09-2005 : Art. 8.4. Sauf lorsque son véhicule est à l'arrêt ou en stationnement, le conducteur ne peut utiliser, tenir en main ni manipuler aucun appareil électronique mobile doté d'un écran [GSM/Smartphone/...], à moins qu'il ne soit fixé au véhicule dans un support destiné à cette fin.	206	5,73%
Conditions techniques	Art. 24.§1er. Aucun véhicule soumis au contrôle technique en vertu [...] [de l'AR du 15-03-1968] ne peut se trouver sur la voie publique s'il n'est pourvu d'un certificat de visite accompagné d'une vignette de contrôle en cours de validité et d'un rapport d'identification ou fiche technique correspondant à son utilisation et du document "Inspection visuelle du véhicule", pour autant que ces documents soient requis. [...] Pas d'application pour : 1° [...] déplacement, à vide, par le chemin le plus direct : a) entre la station de contrôle technique et la résidence ou le siège d'exploitation [...] du titulaire [...] ou du réparateur et vice versa; b) entre le lieu de résidence ou le siège d'exploitation du titulaire du véhicule et le siège d'exploitation du réparateur et vice versa; 2° [...] déplacement, par le chemin le plus direct, du poste frontière d'entrée en Belgique à la résidence ou au siège d'exploitation du titulaire du véhicule ou à la station de contrôle technique.	252	7,02%
Immatriculation	Constitue une infraction de 2ème degré en vertu de l'article 2. b).1° de l'AR du 30-05-2005 : Art. 2.§1. Un véhicule ne peut être mis en circulation que s'il est immatriculé et s'il porte la plaque d'immatriculation accordée lors de l'immatriculation.	183	5,09%



INFRACTIONS ROUTIÈRES (autoroutes incluses) : TOP 5 DES INFRACTIONS

1er semestre 2023

Infractions du 4ème degré

Theme	Article de loi	Nombre d'infractions	% (*)
Code de la route	Art. 4.1. Les usagers doivent obtempérer immédiatement aux injonctions des agents qualifiés. Art. 4.2.2°. Sont notamment considérées comme injonctions : le ou les bras tendus horizontalement, qui signifie arrêt pour les usagers qui viennent de directions coupant celles indiquées par le ou les bras tendus. Art. 4.1°. Sont infractions du quatrième degré au sens de l'article 29§1er, 1er alinéa de la [...] loi relative à la police de la circulation routière, coordonnée le 16 mars 1968: [...] transgresser les ordres [...] [mentionnés à l'article 4.2.2° de l'AR 01-12-1975] d'une personne habilitée.	1	0,03 %
Code de la route	Constitue une infraction de 4ème degré en vertu de l'article 4.5° de l'AR du 30-09-2005 :Art. 21.4.3°. Il est interdit sur les autoroutes de faire marche arrière ou de rouler en sens contraire au sens obligatoire.	1	0,03 %
Code de la route	Constitue une infraction de 4ème degré en vertu de l'article 4.7° de l'AR du 30-09-2005 : Art. 21.6.4°. Sont interdits sur autoroutes les épreuves sportives, notamment les courses ou concours de vitesse, de régularité ou d'adresse.	1	0,03 %
Code de la route	Constitue une infraction de 4ème degré en vertu de l'article 4.7° de l'AR du 30-09-2005 : Art. 22.2juncto. Les dispositions de l'article 21.4. et 21.6. sont applicables sur les routes pour automobiles. Art. 21.6.4°. Sont interdits sur les autoroutes les épreuves sportives, notamment les courses ou concours de vitesse, de régularité ou d'adresse.	1	0,03 %
Code de la route	Constitue une infraction de 4ème degré en vertu de l'article 4.7° de l'AR du 30-09-2005 :Art. 50. Sauf autorisation spéciale de l'autorité légalement habilitée, il est interdit de se livrer sur la voie publique à des luttes de vitesse, ainsi qu'à des épreuves sportives, notamment des courses ou concours de vitesse, de régularité ou d'adresse.	1	0,03 %

(*) % par rapport au nombre total d'infractions

INFRACTIONS ROUTIÈRES (autoroutes incluses) : MOMENT

Nombre d'infractions selon le moment de la semaine

1er semestre 2023

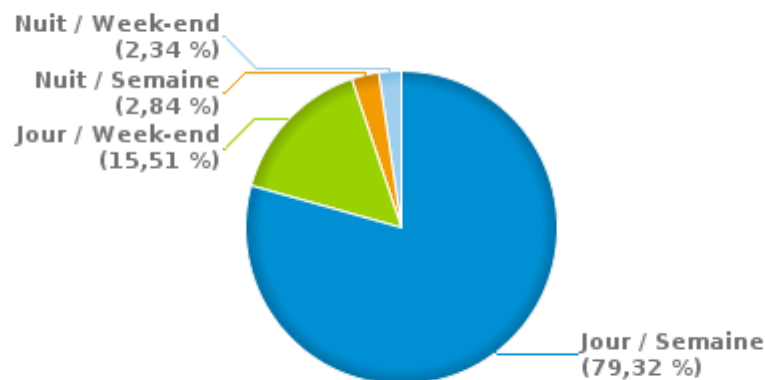


	Semaine			Week-end			TOTAL
	Jour	Nuit	Sous-total	Jour	Nuit	Sous-total	
Vitesse	773	20	793	39	8	47	840
Arrêt et stationnement	604	6	610	163	13	176	786
GSM	186	1	187	19	0	19	206
Casque et vêtements de protection	9	1	10	5	0	5	15
Ceinture et siège enfant	68	0	68	23	0	23	91
Feux de signalisation	45	6	51	13	7	20	71
Code de la route	466	34	500	103	11	114	614
Alcool	22	13	35	18	15	33	68
Drogues	6	1	7	0	1	1	8
Conditions techniques	216	3	219	51	10	61	280
Immatriculation	169	3	172	38	4	42	214
Permis de conduire	115	10	125	31	9	40	165
Assurance	157	3	160	42	5	47	207
Poids lourds	0	0	0	0	0	0	0
Autres	0	1	1	1	0	1	2
Inconnu	13	0	13	11	1	12	25
TOTAL	2.849	102	2.951	557	84	641	3.592

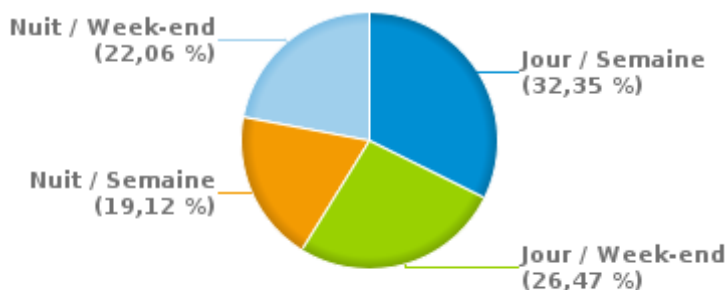
Weekend = Du vendredi 22h00 jusqu'au lundi 06h00
Semaine = Du lundi 06h00 jusqu'au vendredi 22h00

Jour: de 06h00 à 22h00
Nuit: de 22h00 à 06h00

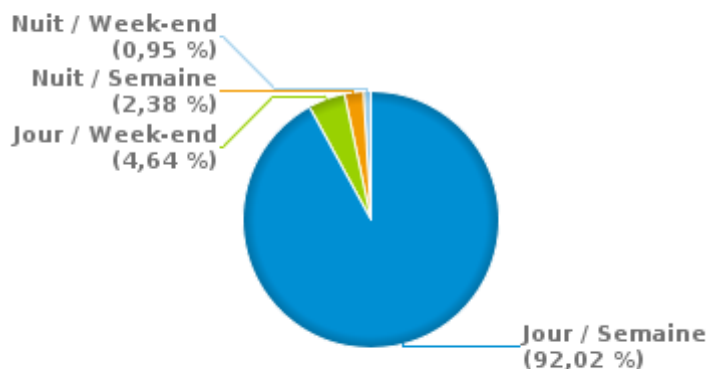
% infractions selon le moment pour le 1er semestre 2023



% infractions alcool selon le moment pour le 1er semestre 2023



% infractions vitesse selon le moment pour le 1er semestre 2023





INFRACTIONS DE VITESSE (autoroutes incluses) : ENDROIT DU CONTRÔLE

2023: 1er semestre

Neupré

Rue	Borne Kilométrique	Nr de maison	Excès de 0-10 km/h	Excès de 11-20 km/h	Excès de 21-30 km/h	Excès de 31-40 km/h	Excès de plus de 40 km/h	Excès de ??? km/h	TOTAL
Chaussée de Marche		107	16	34	7				57
Chaussée de Marche		124	13	46	10	3			72
Chaussée de Marche		162	21	83	14	6			124
Chaussée de Marche		25	8	15	1				24
Grand Route		48	5	18	4				27
Grand Route		50	5	16					21
Grand Route		52	4	14	4	1			23
Grand Route								4	4
GRAND ROUTE (N683) - VERS SERAING	7.78		1						1
Route du Condroz		50	8	89	37	14	4		152
Route du Condroz								1	1
ROUTE DU CONDROZ (N63) - VERS LIEGE	7.8			24	4	4	1		33
ROUTE DU CONDROZ (N63) - VERS NEUPRE	7.65			45	5	3	1		54
TOTAL			81	384	86	31	6	5	593

Seraing

Rue	Borne Kilométrique	Nr de maison	Excès de 0-10 km/h	Excès de 11-20 km/h	Excès de 21-30 km/h	Excès de 31-40 km/h	Excès de plus de 40 km/h	Excès de ??? km/h	TOTAL
A604 Direction A15	5.0							1	1
A604 Direction A15 Sortie 4 N617 Liège								1	1
A604 Direction N90 Sortie 3	3.3							1	1
Avenue Greiner								1	1
Boulevard Pasteur								1	1
N63 Direction Marche-en-Famenne								1	1
Pont d'Ougrée								1	1



INFRACTIONS DE VITESSE (autoroutes incluses) : ENDROIT DU CONTRÔLE

2023: 1er semestre

Rue	Borne Kilométrique	Nr de maison	Excès de 0-10 km/h	Excès de 11-20 km/h	Excès de 21-30 km/h	Excès de 31-40 km/h	Excès de plus de 40 km/h	Excès de ??? km/h	TOTAL
Quai des Carmes								2	2
Quai Destrée								2	2
Rue Cockerill		00						2	2
Rue de Boncelles		455		2					2
Rue de la Boverie		620	1	2	1				4
Rue de la Boverie					1		1	1	3
Rue de la Station		113						1	1
Rue de la Vecquée		389	2	12		1			15
Rue de la Vecquée		391	3	5	2				10
Rue de la Vecquée		519	9	12	1				22
Rue de la Vecquée		533	10	18	3				31
Rue de Tavier		113	1	3	1				5
Rue de Tavier		138	5	13					18
Rue de Tavier		184	1						1
Rue de Tavier		95	3	10	3				16
Rue de Tavier		99	2	16	3				21
Rue du Chêne		184						1	1
Rue du Commandant Charlier		83						1	1
Rue du Fort								1	1
Rue du Many		159		47	23	5	2		77
Rue du Têris								1	1
Rue Gustave Baivy								3	3
Rue Jean Potier								1	1
TOTAL			37	140	38	6	3	23	247



INFRACTIONS DE VITESSE (autoroutes incluses) : RÉGIME VITESSE

1er semestre 2023

Vitesse autorisée	Excès de 0-10 km/h	Excès de 11-20 km/h	Excès de 21-30 km/h	Excès de 31-40 km/h	Excès de plus de 40	Excès de ??? km/h	TOTAL
50	109	366	78	16	2	0	571
70	8	89	37	14	5	0	153
90	1	69	9	7	2	0	88
Inconnu	0	0	0	0	0	28	28
TOTAL	118	524	124	37	9	28	840

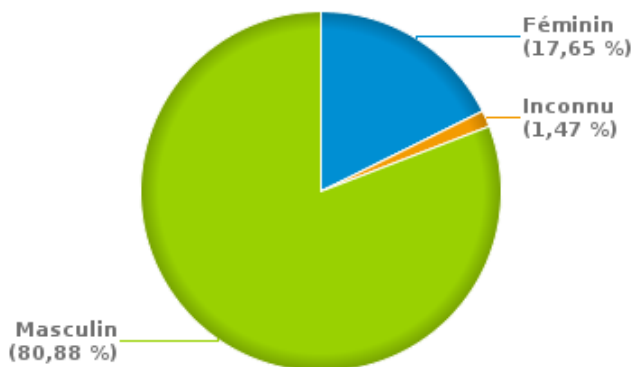
INFRACTIONS ROUTIÈRES (autoroutes incluses) : PROFIL DES CONTREVENANTS

1er semestre 2023

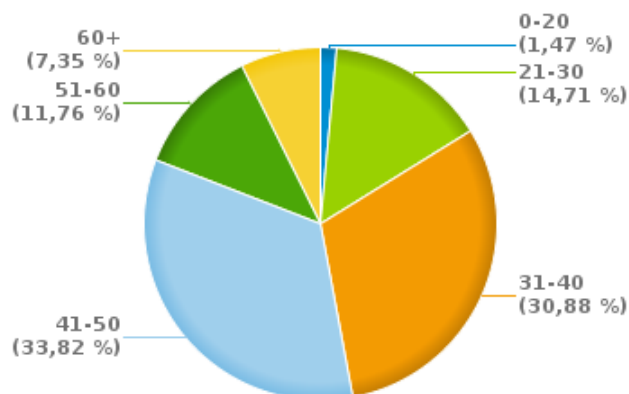
Nombre d'infractions d'alcool par catégorie d'âge et par sexe

	Masculin	Féminin	Inconnu	TOTAL
0-20	1	0	0	1
21-30	7	2	1	10
31-40	17	4	0	21
41-50	20	3	0	23
51-60	6	2	0	8
60+	4	1	0	5
TOTAL	55	12	1	68

% infractions alcool par sexe pour le 1er semestre 2023



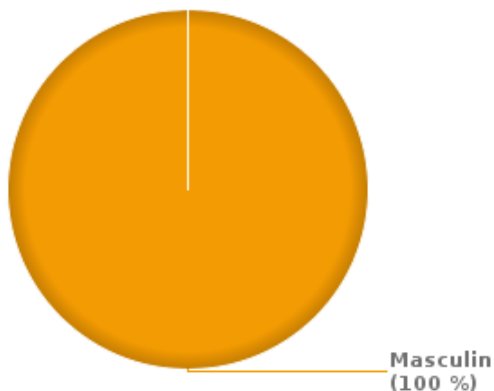
% infractions alcool par catégorie d'âge pour le 1er semestre 2023



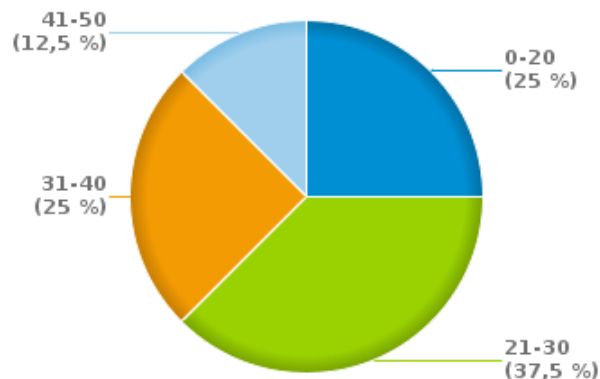
Nombre d'infractions de drogues par catégorie d'âge et par sexe

	Masculin	TOTAL
0-20	2	2
21-30	3	3
31-40	2	2
41-50	1	1
TOTAL	8	8

% infractions drogues par sexe pour le 1er semestre 2023



% infractions drogues par catégorie d'âge pour le 1er semestre 2023





INFRACTIONS ROUTIÈRES
FILTRES ET PARAMÈTRES SELECTIONNÉS
DANS CE RAPPORT

Année de début de l'infraction	2015
Année de fin de l'infraction	2023
Trimestre(s)	Trim. 1;Trim. 2
Zone de police	ZP SERAING - NEUPRE (SERAING)
Unité locale/fédérale	
Hors/sur autoroute	(autoroutes incluses)
Unité de police constatante	
Date de clôture de la banque de données	30/09/2023

Date de mise à jour du rapport	08 NOV. 2023 17:00:17
---------------------------------------	-----------------------