

**Aperçu  
Infractions routières  
(autoroutes incluses)  
2023: 1er semestre**

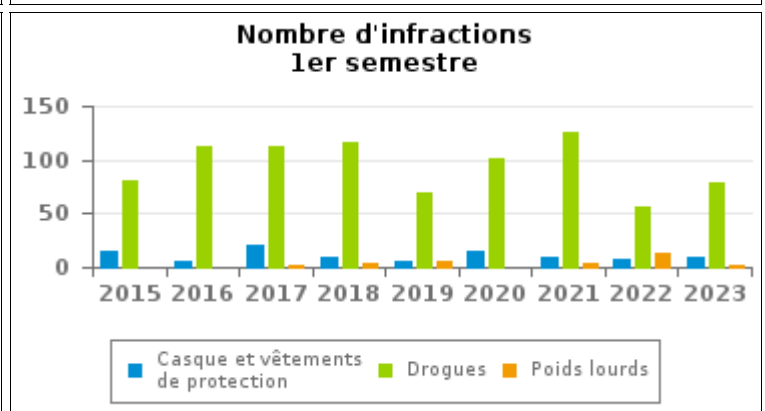
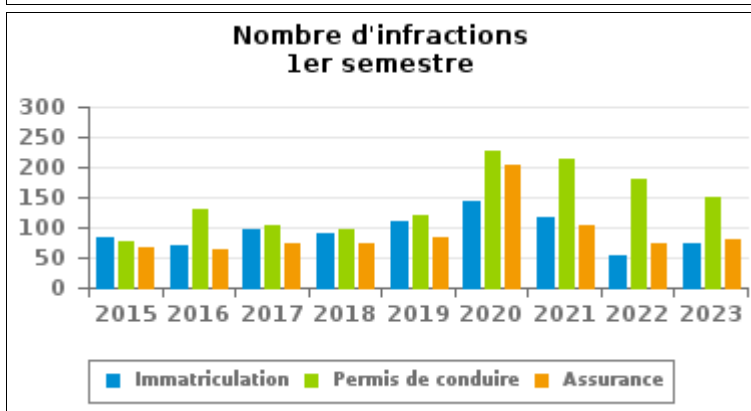
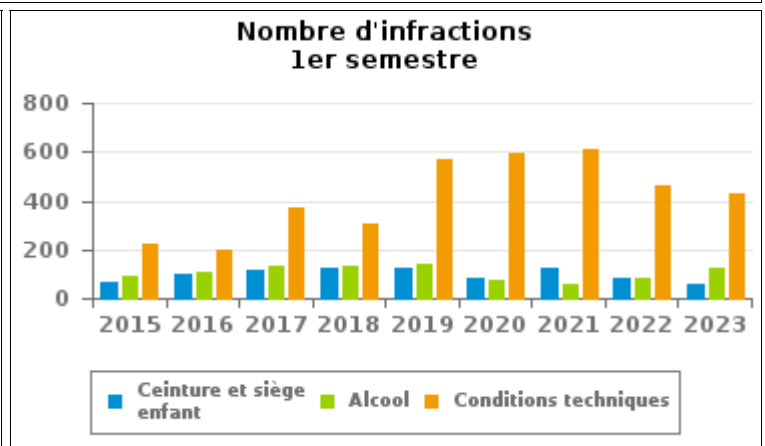
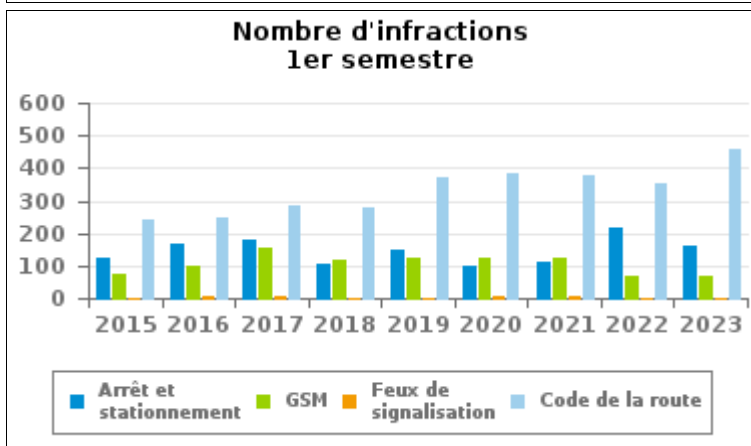
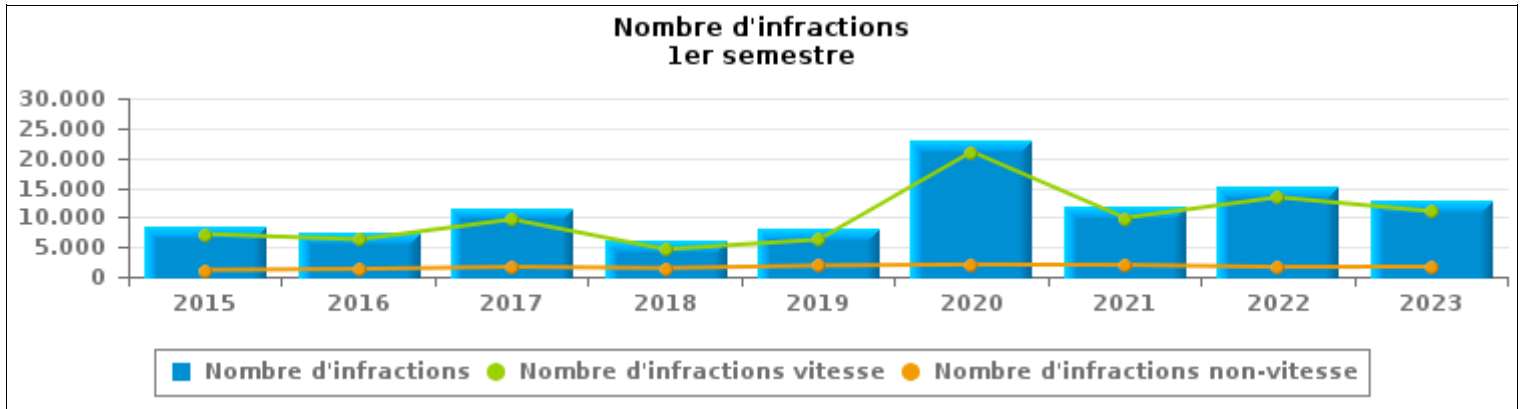
**ZP KEMPENLAND  
(LEOPOLDSBURG)**



# INFRACTIONS ROUTIÈRES (autoroutes incluses) : APERÇU GÉNÉRAL

## Comparaison 1er semestre 2015 - 2023

	2015	2016	2017	2018	2019	2020	2021	2022	2023
<b>NOMBRE TOTAL D'INFRACTIONS</b>	<b>8.311</b>	<b>7.582</b>	<b>11.305</b>	<b>6.069</b>	<b>8.123</b>	<b>23.078</b>	<b>11.881</b>	<b>15.014</b>	<b>12.697</b>
<b>INFRACTIONS PAR THEME</b>									
	2015	2016	2017	2018	2019	2020	2021	2022	2023
Vitesse	7.170	6.269	9.641	4.608	6.241	21.025	9.900	13.363	11.003
Arrêt et stationnement	124	166	179	107	151	97	113	217	160
GSM	75	96	157	119	125	122	122	65	70
Casque et vêtements de protection	15	6	20	10	6	15	9	8	10
Ceinture et siège enfant	65	102	115	123	122	84	126	83	58
Feux de signalisation	1	4	8	3	2	4	6	1	1
Code de la route	243	249	287	280	373	382	378	351	455
Alcool	89	111	130	133	144	72	59	82	125
Drogues	81	113	113	116	70	102	125	56	79
Conditions techniques	222	200	370	303	571	597	607	461	427
Immatriculation	82	71	98	91	109	144	116	53	74
Permis de conduire	78	129	103	98	120	227	212	180	150
Assurance	66	64	73	74	83	205	103	72	79
Poids lourds	0	0	2	3	5	0	3	14	1
Autres	0	2	2	1	1	2	2	3	4
Inconnu	0	0	7	0	0	0	0	5	1





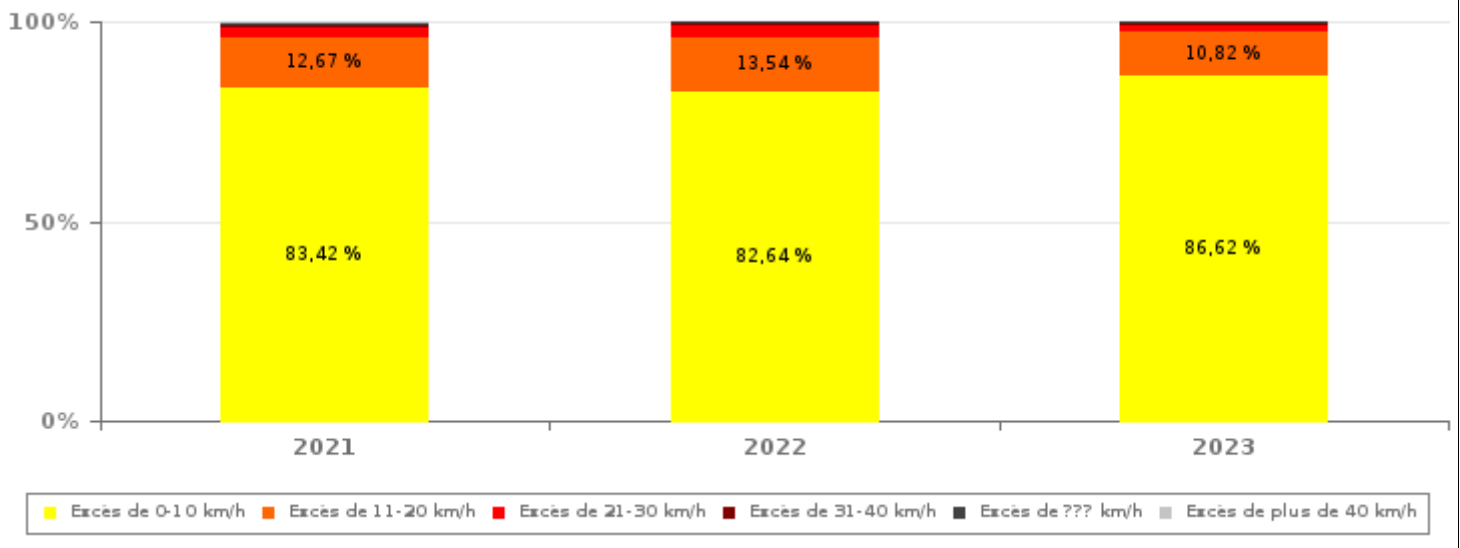
# INFRACTIONS ROUTIÈRES (autoroutes incluses) : APERÇU GÉNÉRAL

## INFRACTIONS PAR DEGRE DE GRAVITE

### Comparaison 1er semestre 2015 - 2023

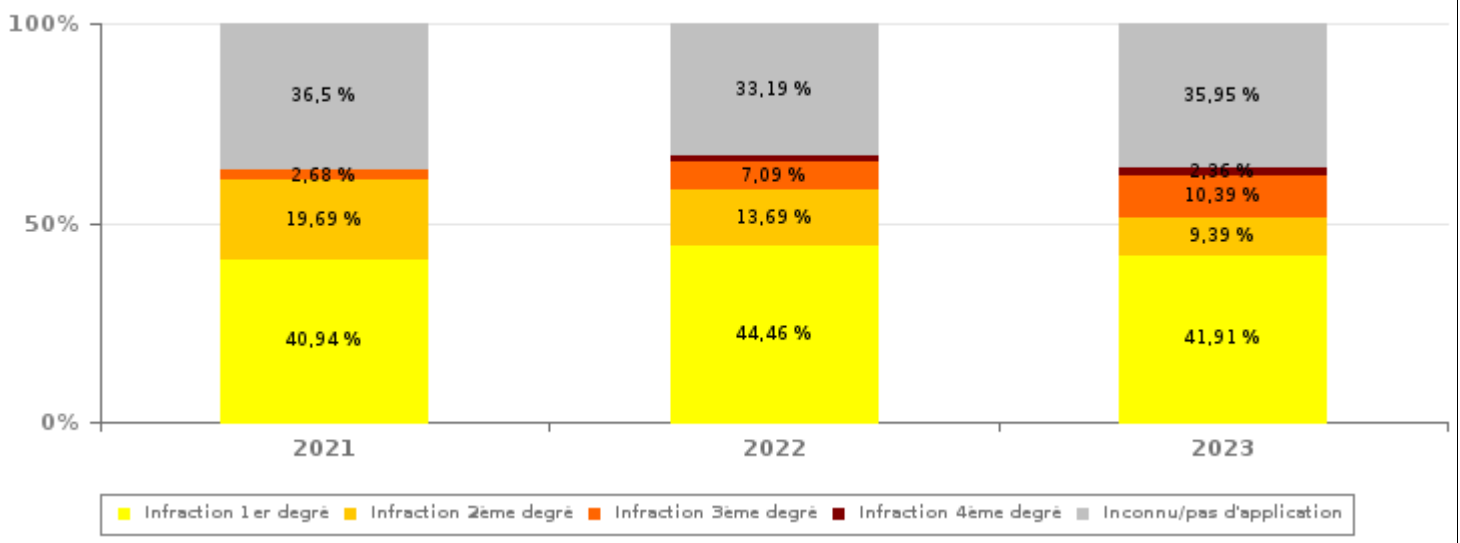
VITESSE	2015	2016	2017	2018	2019	2020	2021	2022	2023
Excès de 0-10 km/h	5.510	4.641	7.293	3.601	5.054	17.767	8.259	11.043	9.531
Excès de 11-20 km/h	1.180	1.177	1.706	723	885	2.546	1.254	1.810	1.190
Excès de 21-30 km/h	295	278	388	146	190	460	224	358	195
Excès de 31-40 km/h	74	67	89	35	34	107	59	97	44
Excès de plus de 40 km/h	25	27	50	11	16	36	34	23	20
Excès de ??? km/h	86	79	115	92	62	109	70	32	23
<b>Sous-total VITESSE</b>	<b>7.170</b>	<b>6.269</b>	<b>9.641</b>	<b>4.608</b>	<b>6.241</b>	<b>21.025</b>	<b>9.900</b>	<b>13.363</b>	<b>11.003</b>

Nombre d'infractions (vitesse): répartition selon la gravité pour le 1er semestre



NON-VITESSE	2015	2016	2017	2018	2019	2020	2021	2022	2023
1er degré	380	410	712	532	777	731	811	734	710
2ème degré	187	262	334	288	376	390	390	226	159
3ème degré	86	75	79	91	61	59	53	117	176
4ème degré	2	5	8	3	10	25	4	26	40
Inconnu/Pas d'application	486	561	531	547	658	848	723	548	609
<b>Sous-total NON-VITESSE</b>	<b>1.141</b>	<b>1.313</b>	<b>1.664</b>	<b>1.461</b>	<b>1.882</b>	<b>2.053</b>	<b>1.981</b>	<b>1.651</b>	<b>1.694</b>

Nombre d'infractions (non-vitesse): répartition selon la gravité pour le 1er semestre





# INFRACTIONS ROUTIÈRES (autoroutes incluses) : APERÇU GÉNÉRAL

## INFRACTIONS PAR DEGRE DE GRAVITE

Comparaison 1er semestre 2015 - 2023



## INFRACTIONS ROUTIÈRES (autoroutes incluses) : APERÇU GÉNÉRAL

### Comparaison par mois 1er semestre 2023

	Jan	Fév	Mar	Avr	Mai	Juin	TOTAL
<b>NOMBRE TOTAL D'INFRACTIONS</b>	<b>2.948</b>	<b>2.500</b>	<b>2.771</b>	<b>2.462</b>	<b>1.121</b>	<b>895</b>	<b>12.697</b>
<b>INFRACTIONS PAR THEME</b>							
	Jan	Fév	Mar	Avr	Mai	Juin	TOTAL
Vitesse	2.684	2.269	2.494	2.180	760	616	11.003
Arrêt et stationnement	19	19	29	37	38	18	160
GSM	6	3	8	7	38	8	70
Casque et vêtements de protection	0	1	2	0	4	3	10
Ceinture et siège enfant	6	13	7	10	12	10	58
Feux de signalisation	0	0	0	0	1	0	1
Code de la route	62	49	90	86	86	82	455
Alcool	18	21	10	21	23	32	125
Drogues	17	18	9	18	11	6	79
Conditions techniques	90	75	80	54	69	59	427
Immatriculation	12	8	11	12	20	11	74
Permis de conduire	28	11	21	22	36	32	150
Assurance	6	13	9	14	20	17	79
Poids lourds	0	0	0	0	1	0	1
Autres	0	0	1	1	2	0	4
Inconnu	0	0	0	0	0	1	1
<b>INFRACTIONS PAR DEGRE DE GRAVI</b>							
	Jan	Fév	Mar	Avr	Mai	Juin	TOTAL
<b>VITESSE</b>							
Excès de 0-10 km/h	2.388	2.039	2.296	1.679	618	511	9.531
Excès de 11-20 km/h	248	184	146	418	120	74	1.190
Excès de 21-30 km/h	31	32	31	65	14	22	195
Excès de 31-40 km/h	8	6	12	11	2	5	44
Excès de plus de 40 km/h	5	6	3	4	2	0	20
Excès de ??? km/h	4	2	6	3	4	4	23
<b>Sous-total VITESSE</b>	<b>2.684</b>	<b>2.269</b>	<b>2.494</b>	<b>2.180</b>	<b>760</b>	<b>616</b>	<b>11.003</b>
<b>NON-VITESSE</b>							
1er degré	134	104	135	119	116	102	710
2ème degré	24	25	27	29	32	22	159
3ème degré	16	9	40	29	60	22	176
4ème degré	4	4	0	4	10	18	40
Inconnu/Pas d'application	86	89	75	101	143	115	609
<b>Sous-total NON-VITESSE</b>	<b>264</b>	<b>231</b>	<b>277</b>	<b>282</b>	<b>361</b>	<b>279</b>	<b>1.694</b>

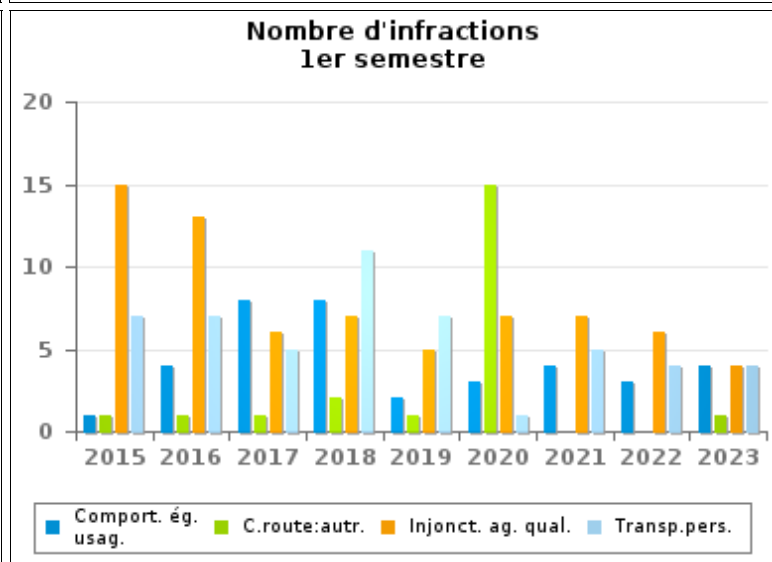
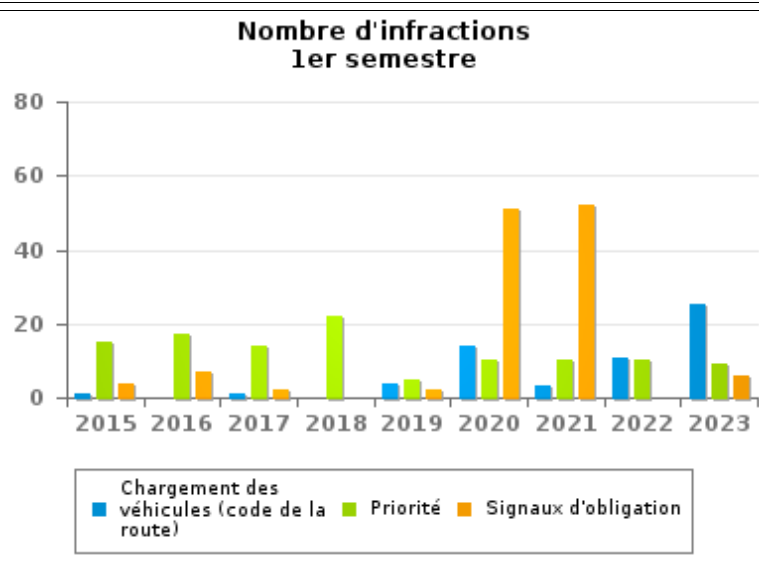
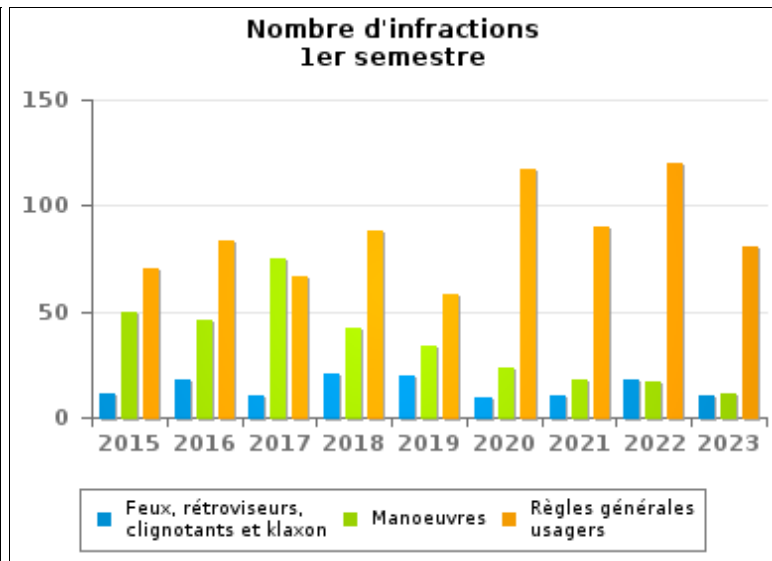
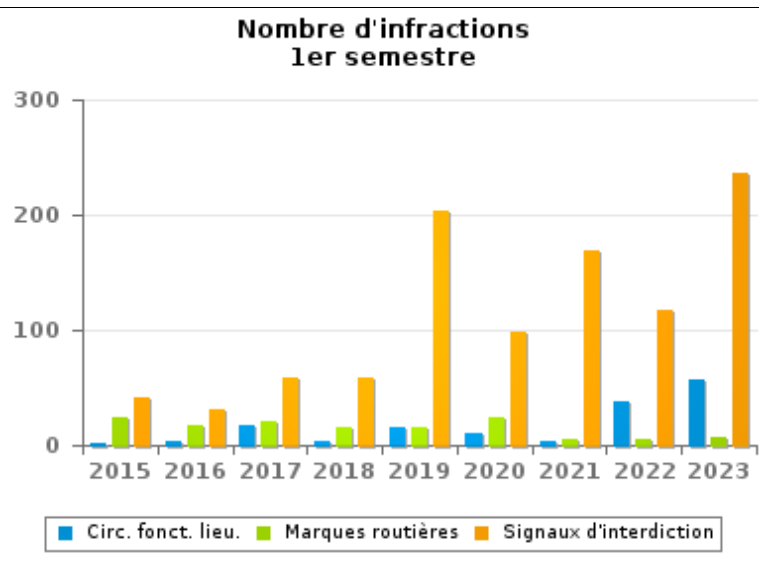


# INFRACTIONS ROUTIÈRES (autoroutes incluses) : APERÇU GÉNÉRAL (DÉTAIL)

## Comparaison 1er semestre 2015 - 2023

### Code de la route

	2015	2016	2017	2018	2019	2020	2021	2022	2023
Signaux d'interdiction	41	31	59	59	204	98	169	118	236
Règles générales usagers	70	83	67	88	58	117	90	120	81
Manoeuvres	50	46	75	42	34	23	18	17	11
Circulation en fonction du lieu	2	4	18	4	16	10	4	38	57
Marques routières	25	18	21	16	15	24	6	6	7
Feux, rétroviseurs, clignotants et klaxon	11	18	10	21	20	9	10	18	10
Signaux d'obligation	4	7	2	0	2	51	52	0	6
Priorité	15	17	14	22	5	10	10	10	9
Injonctions des agents qualifiés	15	13	6	7	5	7	7	6	4
Chargement des véhicules (code de la route)	1	0	1	0	4	14	3	11	25
Transport de personnes (code de la route)	7	7	5	11	7	1	5	4	4
Comportement à l'égard de certains usagers	1	4	8	8	2	3	4	3	4
Code de la route: autres	1	1	1	2	1	15	0	0	1
<b>TOTAL</b>	<b>243</b>	<b>249</b>	<b>287</b>	<b>280</b>	<b>373</b>	<b>382</b>	<b>378</b>	<b>351</b>	<b>455</b>





# INFRACTIONS ROUTIÈRES (autoroutes incluses) : TOP 5 DES INFRACTIONS

## 1er semestre 2023

### Toutes les infractions

Theme	Article de loi	Nombre d'infractions	% (*)
Vitesse	(Attention : l'infraction suivante est uniquement valable pour la Région flamande) Art. 11.1. Dans les agglomérations, la vitesse est limitée à 50 km à l'heure [...].	756	5,95%
Vitesse	(Attention : l'infraction suivante est uniquement valable pour la Région flamande) Art. 11.2.3°.b). En dehors des agglomérations, la vitesse est limitée à 70 km à l'heure sur les autres voies publiques.	7.668	60,39%
Vitesse	(Attention : l'infraction suivante est uniquement valable pour la Région flamande) Art. 11.2.3°- b). En dehors des agglomérations, la vitesse est limitée à 70 km à l'heure sur les autres voies publiques. Sur certaines voies publiques, une limitation de vitesse inférieure ou supérieure peut cependant être imposée ou admise [...]. Art. 5. Les usagers doivent se conformer [...] aux signaux routiers [...], lorsque ceux-ci sont réguliers en la forme, suffisamment visibles et placés conformément aux prescriptions du [...] règlement [général sur la police de la circulation routière et de l'usage de la voie publique]. Art. 68.3. [...] Sign. C43 [avec la mention 30]. A partir du signal jusqu'au prochain carrefour [ou signal C45], interdiction de circuler à une vitesse supérieure à [30 km/h] [...].	749	5,90%
Vitesse	(Attention : l'infraction suivante est uniquement valable pour la Région flamande) Art. 11.2.3°- b). En dehors des agglomérations, la vitesse est limitée à 70 km à l'heure sur les autres voies publiques. Sur certaines voies publiques, une limitation de vitesse inférieure ou supérieure peut cependant être imposée ou admise [...]. Art. 5. Les usagers doivent se conformer [...] aux signaux routiers [...], lorsque ceux-ci sont réguliers en la forme, suffisamment visibles et placés conformément aux prescriptions du [...] règlement [général sur la police de la circulation routière et de l'usage de la voie publique]. Art. 68.3. [...] Sign. C43 [avec la mention 50]. A partir du signal jusqu'au prochain carrefour [ou signal C45], interdiction de circuler à une vitesse supérieure à [50 km/h] [...].	260	2,05%
Vitesse	(Attention : l'infraction suivante est uniquement valable pour la Région flamande) Limitations de vitesse / autres voies publiques (hors agglomération) / véhicules et train de véhicules > 7,5 tonnes. Art. 11.3.2°. La vitesse des véhicules est, selon le genre du véhicule, limitée à 60 km à l'heure pour les autres véhicules et trains de véhicules à bandages pneumatiques dont la masse maximale autorisée est supérieure à 7,5 tonnes, sauf sur les voies visées aux 11.2.1° et 11.2.2°a) [de l'AR du 01-12-1975].	1.257	9,90%



# INFRACTIONS ROUTIÈRES (autoroutes incluses) : TOP 5 DES INFRACTIONS

## 1er semestre 2023

### Infractions du 4ème degré

Theme	Article de loi	Nombre d'infractions	% (*)
Arrêt et stationnement	Constitue une infraction de 4ème degré en vertu de l'article 4.6° de l'AR du 30-09-2005 : Art. 24.al.1.3°. Il est interdit de mettre un véhicule à l'arrêt ou en stationnement à tout endroit où il est manifestement susceptible de constituer un danger pour les autres usagers de la route ou de les gêner sans nécessité, notamment sur les passages à niveau.	2	0,02 %
Code de la route	Art. 4.1. Les usagers doivent obtempérer immédiatement aux injonctions des agents qualifiés. Art. 4.2.2°. Sont notamment considérées comme injonctions : le ou les bras tendus horizontalement, qui signifie arrêt pour les usagers qui viennent de directions coupant celles indiquées par le ou les bras tendus. Art. 4.1°. Sont infractions du quatrième degré au sens de l'article 29§1er, 1er alinéa de la [...] loi relative à la police de la circulation routière, coordonnée le 16 mars 1968: [...] transgresser les ordres [...] [mentionnés à l'article 4.2.2° de l'AR 01-12-1975] d'une personne habilitée.	2	0,02 %
Code de la route	Constitue une infraction de 4ème degré en vertu de l'article 4.4° de l'AR du 30-09-2005 : Art. 20.3.1°. Il est interdit de s'engager sur un passage à niveau lorsque les barrières sont en mouvement ou fermées.	2	0,02 %
Code de la route	Constitue une infraction de 4ème degré en vertu de l'article 4.4° de l'AR du 30-09-2005 : Art. 20.3.2°. Il est interdit de s'engager sur un passage à niveau lorsque les feux rouges clignotants sont allumés.	18	0,14 %
Code de la route	Constitue une infraction de 4ème degré en vertu de l'article 4.4° de l'AR du 30-09-2005 : Art. 20.3.3°. Il est interdit de s'engager sur un passage à niveau lorsque le signal sonore fonctionne.	16	0,13 %

(\*) % par rapport au nombre total d'infractions



# INFRACTIONS ROUTIÈRES (autoroutes incluses) : MOMENT

## Nombre d'infractions selon le moment de la semaine

1er semestre 2023

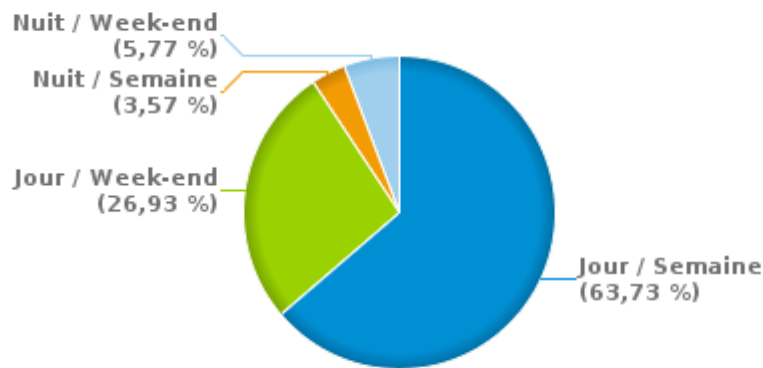


	Semaine			Week-end			TOTAL
	Jour	Nuit	Sous-total	Jour	Nuit	Sous-total	
Vitesse	7.070	399	7.469	2.950	584	3.534	11.003
Arrêt et stationnement	75	2	77	81	2	83	160
GSM	67	1	68	1	1	2	70
Casque et vêtements de protection	3	0	3	6	1	7	10
Ceinture et siège enfant	36	1	37	17	4	21	58
Feux de signalisation	1	0	1	0	0	0	1
Code de la route	303	3	306	132	17	149	455
Alcool	32	26	58	19	48	67	125
Drogues	47	2	49	25	5	30	79
Conditions techniques	266	11	277	114	36	150	427
Immatriculation	48	1	49	18	7	25	74
Permis de conduire	91	4	95	37	18	55	150
Assurance	51	3	54	17	8	25	79
Poids lourds	1	0	1	0	0	0	1
Autres	1	0	1	1	2	3	4
Inconnu	0	0	0	1	0	1	1
<b>TOTAL</b>	<b>8.092</b>	<b>453</b>	<b>8.545</b>	<b>3.419</b>	<b>733</b>	<b>4.152</b>	<b>12.697</b>

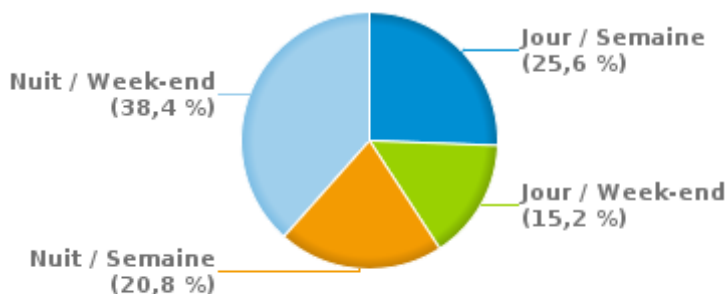
Weekend = Du vendredi 22h00 jusqu'au lundi 06h00  
 Semaine = Du lundi 06h00 jusqu'au vendredi 22h00

Jour: de 06h00 à 22h00  
 Nuit: de 22h00 à 06h00

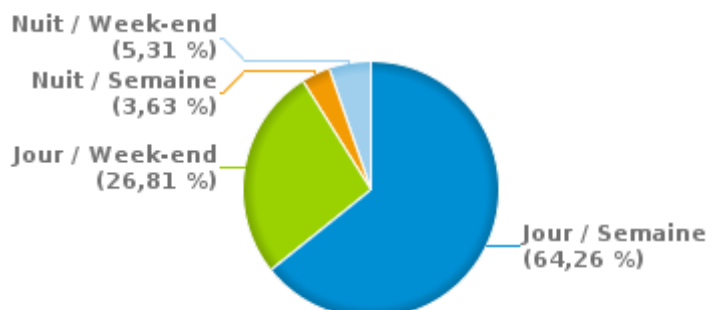
% infractions selon le moment pour le 1er semestre 2023



% infractions alcool selon le moment pour le 1er semestre 2023



% infractions vitesse selon le moment pour le 1er semestre 2023





## INFRACTIONS DE VITESSE (autoroutes incluses) : ENDROIT DU CONTRÔLE

2023: 1er semestre

## Hechtel-Eksel

Rue	Borne Kilometrique	Nr de maison	Excès de 0-10 km/h	Excès de 11-20 km/h	Excès de 21-30 km/h	Excès de 31-40 km/h	Excès de plus de 40 km/h	Excès de ??? km/h	TOTAL
EINDHOVENSEBAAN RICHTING HECHTEL		24	1	1					2
EINDHOVENSEBAAN RICHTING HECHTEL		5	8	5					13
EINDHOVENSEBAAN RICHTING LOMMEL		24	4	1					5
EINDHOVENSEBAAN RICHTING LOMMEL		5	14	2	1				17
HASSETSEBAAN RICHTING HELCHTEREN		179	31	3	3				37
HASSETSEBAAN RICHTING LOMMEL		179	20	5					25
HECHTELSEBAAN RICHTING EKSEL		15	12	2					14
HECHTELSEBAAN RICHTING HECHTEL		15	12	3					15
Kamperbaan		161	2.544	155	19	1	3		2.722
Kamperbaan		65	3.570	235	36	10	5		3.856
KIEFHOEKSTRAAT RICHTING EKSEL		Z/N	8	1					9
KIEFHOEKSTRAAT RICHTING LOMMEL		Z/N	5						5
Lommelsebaan		53	461	39	8	1	1		510
N715 Zonhoven - Lommel (N74)			510	31	6	3	1		551
N74 Direction Eindhoven (NI)	66.9		11	4					15
N74 Direction Eindhoven (NI)								8	8
N74 Direction Hasselt	66.1		36	5	3	2			46
N74 Direction Hasselt	66.9		35	14			1		50
N74 Direction Hasselt								1	1
OVERPELTERBAAN RICHTING EKSEL		21	19	5					24
OVERPELTERBAAN RICHTING PELT		21	2						2
Peerderbaan		82	115	23	9	2	1		150
VLASMEERSTRAAT RICHTING EKSEL		19	96	38	8	3			145
VLASMEERSTRAAT RICHTING EKSEL-CENTRUM		19	32	12	3				47
VLASMEERSTRAAT RICHTING HECHTEL - EKSEL		19	25	7	2	1			35
VLASMEERSTRAAT RICHTING LOMMEL		19	48	17	4	1			70



## INFRACTIONS DE VITESSE (autoroutes incluses) : ENDROIT DU CONTRÔLE

2023: 1er semestre

Rue	Borne Kilométrique	Nr de maison	Excès de 0-10 km/h	Excès de 11-20 km/h	Excès de 21-30 km/h	Excès de 31-40 km/h	Excès de plus de 40 km/h	Excès de ??? km/h	TOTAL
VLASMEERSTRAAT RICHTING VLASMEER		19	70	23	6	1			100
<b>TOTAL</b>			<b>7.689</b>	<b>631</b>	<b>108</b>	<b>25</b>	<b>12</b>	<b>9</b>	<b>8.474</b>

## Leopoldsburg

Rue	Borne Kilométrique	Nr de maison	Excès de 0-10 km/h	Excès de 11-20 km/h	Excès de 21-30 km/h	Excès de 31-40 km/h	Excès de plus de 40 km/h	Excès de ??? km/h	TOTAL
ANTWERPSESTEENWEG RICHTING BALEN		146	9		1				10
ANTWERPSESTEENWEG RICHTING CENTRUM LEOPOLDSBURG		146	2						2
CORPELSESTRAAT RICHTING KOERSEL		21	16	6	2				24
CORPELSESTRAAT RICHTING KOERSEL		22	8	26	1				35
CORPELSESTRAAT RICHTING KORSPEL		16	162	133	10	1			306
CORPELSESTRAAT RICHTING LEOPOLDSBURG		16	185	126	14	2			327
CORPELSESTRAAT RICHTING LEOPOLDSBURG		21	17	9	2				28
CORPELSESTRAAT RICHTING LEOPOLDSBURG		22	5	19	1				25
DIESTERSTEENWEG RICHTING HEPPEN		122	35						35
DIESTERSTEENWEG RICHTING LEOPOLDSBURG		122	28	1					29
Englebert Adanglaan								1	1
Groenstraat								1	1
HAMSESTEENWEG RICHTING HAM		143	7	1					8
HAMSESTEENWEG RICHTING LEOPOLDSBURG		143	24	2					26
HECHTELSESTEENWEG RICHTING HECHTEL		15	16	1	1				18
HECHTELSESTEENWEG RICHTING LEOPOLDSBURG		15	18	1					19
KONINGIN LOUISA-MARIALAAN RICHTING KERKHOVENSESTRAAT		195	26	4					30
KONINGIN LOUISA-MARIALAAN RICHTING LEOPOLDSBURG		195	4	2	1				7
Lommelsesteenweg		230	76	6	1		1		84
Lommelsesteenweg		338	98	9	1	1			109
NICOLAYLAAN RICHTING LEOPOLDSBURG		155	9						9



## INFRACTIONS DE VITESSE (autoroutes incluses) : ENDROIT DU CONTRÔLE

2023: 1er semestre

Rue	Borne Kilometrique	Nr de maison	Excès de 0-10 km/h	Excès de 11-20 km/h	Excès de 21-30 km/h	Excès de 31-40 km/h	Excès de plus de 40 km/h	Excès de ??? km/h	TOTAL
NICOLAYLAAN RICHTING LEOPOLDSBURG CENTRUM		141	43	4	1				48
NICOLAYLAAN RICHTING LEOPOLDSBURG CENTRUM		161	13						13
NICOLAYLAAN RICHTING LOMMEL		141	39	4	1				44
NICOLAYLAAN RICHTING LOMMEL		155	17						17
NICOLAYLAAN RICHTING LOMMEL		161	10	1	1				12
Tunnelstraat								1	1
<b>TOTAL</b>			<b>867</b>	<b>355</b>	<b>38</b>	<b>4</b>	<b>1</b>	<b>3</b>	<b>1.268</b>

## Peer

Rue	Borne Kilometrique	Nr de maison	Excès de 0-10 km/h	Excès de 11-20 km/h	Excès de 21-30 km/h	Excès de 31-40 km/h	Excès de plus de 40 km/h	Excès de ??? km/h	TOTAL
Baan naar Bree		97						1	1
BAAN NAAR BREE RICHTING BREE		49	76	16	4				96
BAAN NAAR BREE RICHTING BREE		58	40	8	1				49
BAAN NAAR BREE RICHTING PEER		49	57	10	1				68
BAAN NAAR BREE RICHTING PEER		58	30	6					36
BOCHOLTERWEG RICHTING BOCHOLT		112	10	1	1				12
BOCHOLTERWEG RICHTING GROTE-BROGEL		112	7	1	1				9
BURKEL RICHTING GROTE-BROGEL		78	7	1	1				9
BURKEL RICHTING LINDE PEER		78	8	4					12
BURKEL RICHTING LINDE PEER		80	39	6	1				46
BURKEL RICHTING PEER		80	19	4	2				25
DEUSTERSTRAAT RICHTING MEEUWEN		65	47	18	3		1		69
DEUSTERSTRAAT RICHTING PEER		65	46	13	3				62
Eggebekstraat								1	1
Helchterensdijk								1	1
KAULILLERWEG KRP WEYERSTRAAT RICHTING KAULILLE		111	5	3					8



## INFRACTIONS DE VITESSE (autoroutes incluses) : ENDROIT DU CONTRÔLE

2023: 1er semestre

Rue	Borne Kilometrique	Nr de maison	Excès de 0-10 km/h	Excès de 11-20 km/h	Excès de 21-30 km/h	Excès de 31-40 km/h	Excès de plus de 40 km/h	Excès de ??? km/h	TOTAL
KAULILLERWEG KRP WEYERSTRAAT RICHTING PEER		111	5						5
Kerkstraat		44	123	3					126
Kiezel Kleine Brogel								1	1
KIEZEL KLEINE BROGEL RICHTING KLEINE BROGEL		/	90	18	4	3			115
KIEZEL KLEINE BROGEL RICHTING PEER		/	63	19	2	1	2		87
Leyssenhofweg								3	3
LEYSSENHOFWEG RICHTING ELLIKOM		20	25	18	9	3	1		56
Lindebosstraat		1						1	1
MEEUWERBAAN RICHTING HELCHTEREN		153	18	2	1				21
MEEUWERBAAN RICHTING HOUTHALEN		153	14	2	1		1		18
MEEUWERBAAN RICHTING MEEUWEN		153	32	11		1			44
Molhemstraat		57						1	1
Noordweg								1	1
Oudestraat								1	1
Peerderbaan		19	151	16	3	5	2		177
SMEETSHOFWEG RICHTING GROTE BROGEL		106 C	13	5					18
SMEETSHOFWEG RICHTING PEER		106 C	35	15	10	2			62
Vliegveldlaan		16	1						1
VLIEGVELDLAAN RICHTING KAUILLE		22	14	4	1				19
<b>TOTAL</b>			<b>975</b>	<b>204</b>	<b>49</b>	<b>15</b>	<b>7</b>	<b>11</b>	<b>1.261</b>



## INFRACTIONS DE VITESSE (autoroutes incluses) : RÉGIME VITESSE

1er semestre 2023

Vitesse autorisée	Excès de 0-10 km/h	Excès de 11-20 km/h	Excès de 21-30 km/h	Excès de 31-40 km/h	Excès de plus de 40	Excès de ??? km/h	TOTAL
30	541	340	39	6	1	0	927
50	782	182	44	8	0	0	1.016
60	1.197	62	2	0	0	0	1.261
70	6.929	583	107	28	18	0	7.665
120	82	23	3	2	1	1	112
Inconnu	0	0	0	0	0	22	22
<b>TOTAL</b>	<b>9.531</b>	<b>1.190</b>	<b>195</b>	<b>44</b>	<b>20</b>	<b>23</b>	<b>11.003</b>

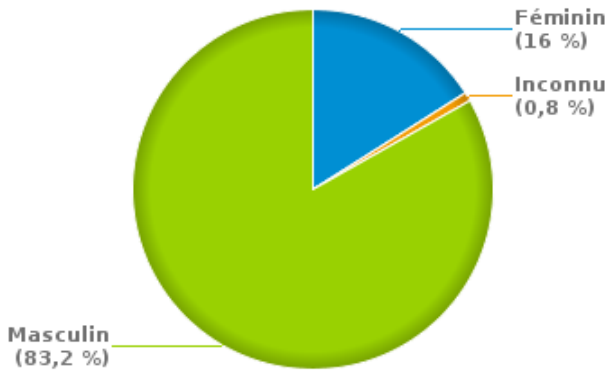


# INFRACTIONS ROUTIÈRES (autoroutes incluses) : PROFIL DES CONTREVENANTS 1er semestre 2023

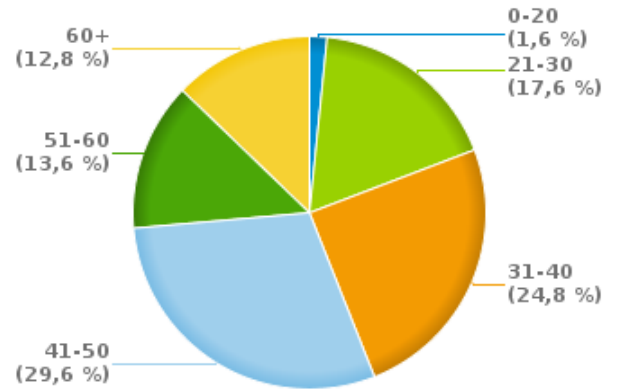
## Nombre d'infractions d'alcool par catégorie d'âge et par sexe

	Masculin	Féminin	Inconnu	TOTAL
0-20	2	0	0	2
21-30	20	2	0	22
31-40	24	7	0	31
41-50	30	6	1	37
51-60	14	3	0	17
60+	14	2	0	16
<b>TOTAL</b>	<b>104</b>	<b>20</b>	<b>1</b>	<b>125</b>

% infractions alcool par sexe pour le 1er semestre 2023



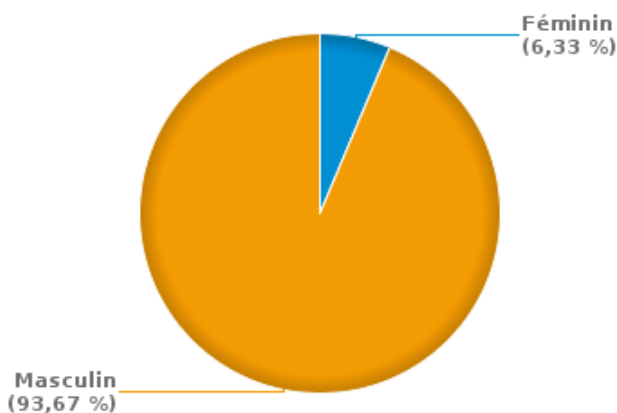
% infractions alcool par catégorie d'âge pour le 1er semestre 2023



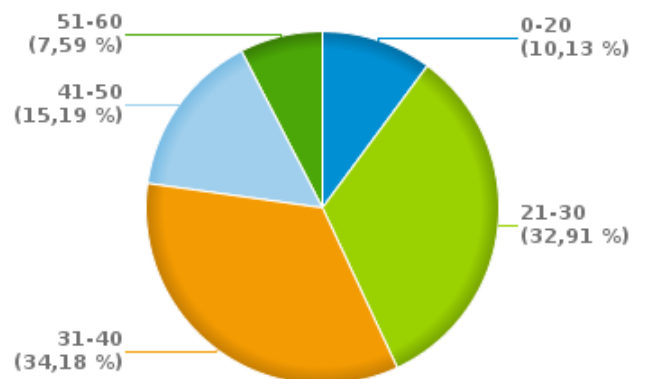
## Nombre d'infractions de drogues par catégorie d'âge et par sexe

	Féminin	Masculin	TOTAL
0-20	0	8	8
21-30	0	26	26
31-40	2	25	27
41-50	2	10	12
51-60	1	5	6
<b>TOTAL</b>	<b>5</b>	<b>74</b>	<b>79</b>

% infractions drogues par sexe pour le 1er semestre 2023



% infractions drogues par catégorie d'âge pour le 1er semestre 2023





**INFRACTIONS ROUTIÈRES**  
**FILTRES ET PARAMÈTRES SELECTIONNÉS**  
**DANS CE RAPPORT**

<b>Année de début de l'infraction</b>	2015
<b>Année de fin de l'infraction</b>	2023
<b>Trimestre(s)</b>	Trim. 1;Trim. 2
<b>Zone de police</b>	ZP KEMPENLAND (LEOPOLDSBURG)
<b>Unité locale/fédérale</b>	
<b>Hors/sur autoroute</b>	(autoroutes incluses)
<b>Unité de police constatante</b>	
<b>Date de clôture de la banque de données</b>	30/09/2023

<b>Date de mise à jour du rapport</b>	08 NOV. 2023 17:00:17
---------------------------------------	-----------------------