

**Aperçu  
Infractions routières  
(autoroutes incluses)  
2023: 1er semestre**

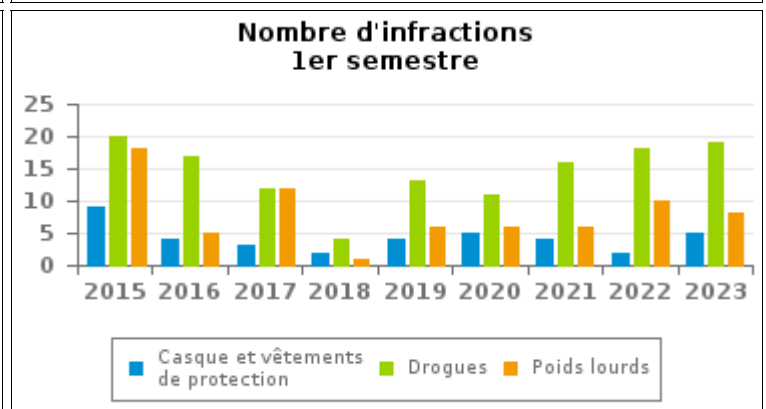
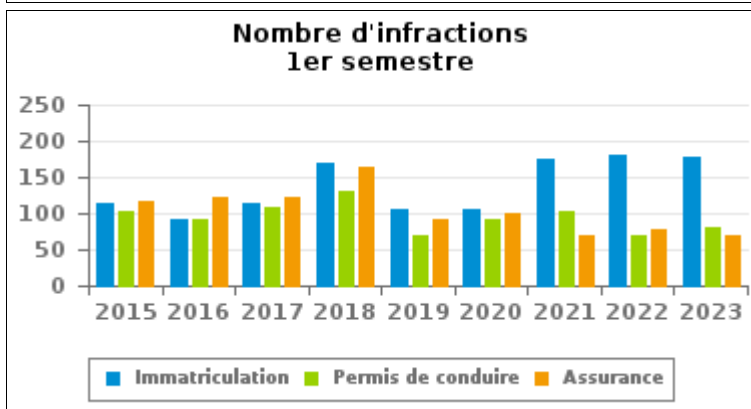
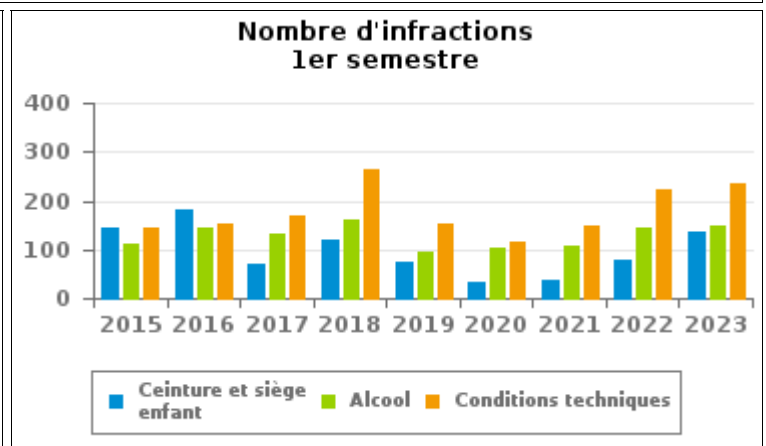
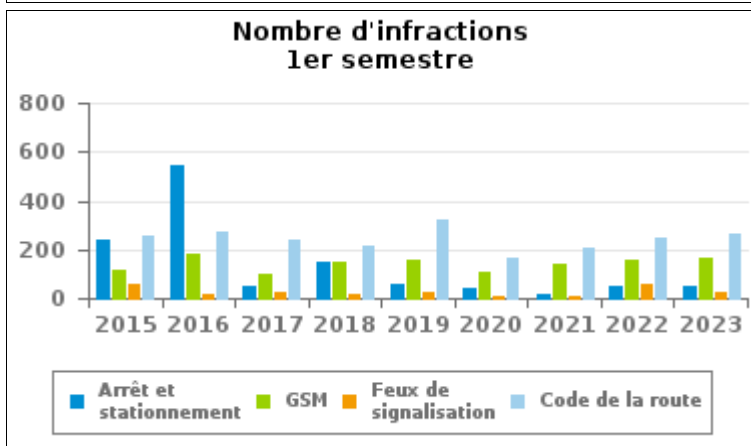
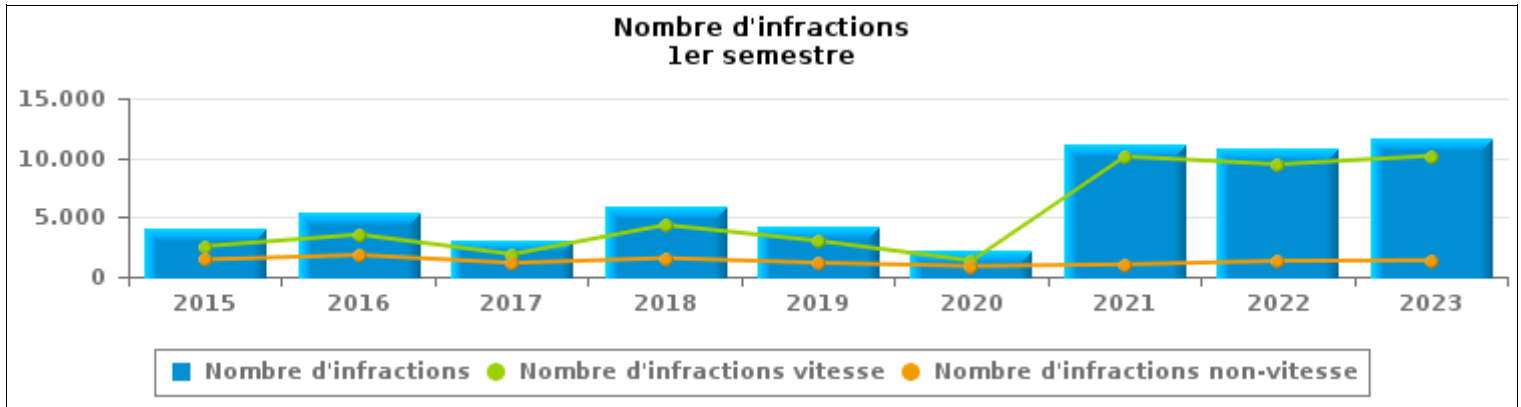
**ZP DES TRIEUX  
(COURCELLES)**



# INFRACTIONS ROUTIÈRES (autoroutes incluses) : APERÇU GÉNÉRAL

## Comparaison 1er semestre 2015 - 2023

	2015	2016	2017	2018	2019	2020	2021	2022	2023
<b>NOMBRE TOTAL D'INFRACTIONS</b>	<b>4.022</b>	<b>5.374</b>	<b>3.051</b>	<b>5.920</b>	<b>4.191</b>	<b>2.247</b>	<b>11.150</b>	<b>10.781</b>	<b>11.554</b>
<b>INFRACTIONS PAR THEME</b>									
	2015	2016	2017	2018	2019	2020	2021	2022	2023
Vitesse	2.574	3.547	1.890	4.352	3.019	1.348	10.113	9.451	10.166
Arrêt et stationnement	239	546	51	149	55	38	18	46	50
GSM	115	178	98	147	159	111	137	154	166
Casque et vêtements de protection	9	4	3	2	4	5	4	2	5
Ceinture et siège enfant	146	183	70	121	74	32	39	80	136
Feux de signalisation	55	19	23	20	24	9	8	60	24
Code de la route	256	271	241	212	319	169	206	249	267
Alcool	111	145	130	160	93	105	108	144	149
Drogues	20	17	12	4	13	11	16	18	19
Conditions techniques	144	153	169	264	153	116	147	222	233
Immatriculation	113	93	115	170	106	105	176	180	178
Permis de conduire	102	92	109	131	69	92	102	70	80
Assurance	118	121	121	165	92	99	70	78	70
Poids lourds	18	5	12	1	6	6	6	10	8
Autres	0	0	3	3	0	1	0	0	2
Inconnu	2	0	4	19	5	0	0	17	1





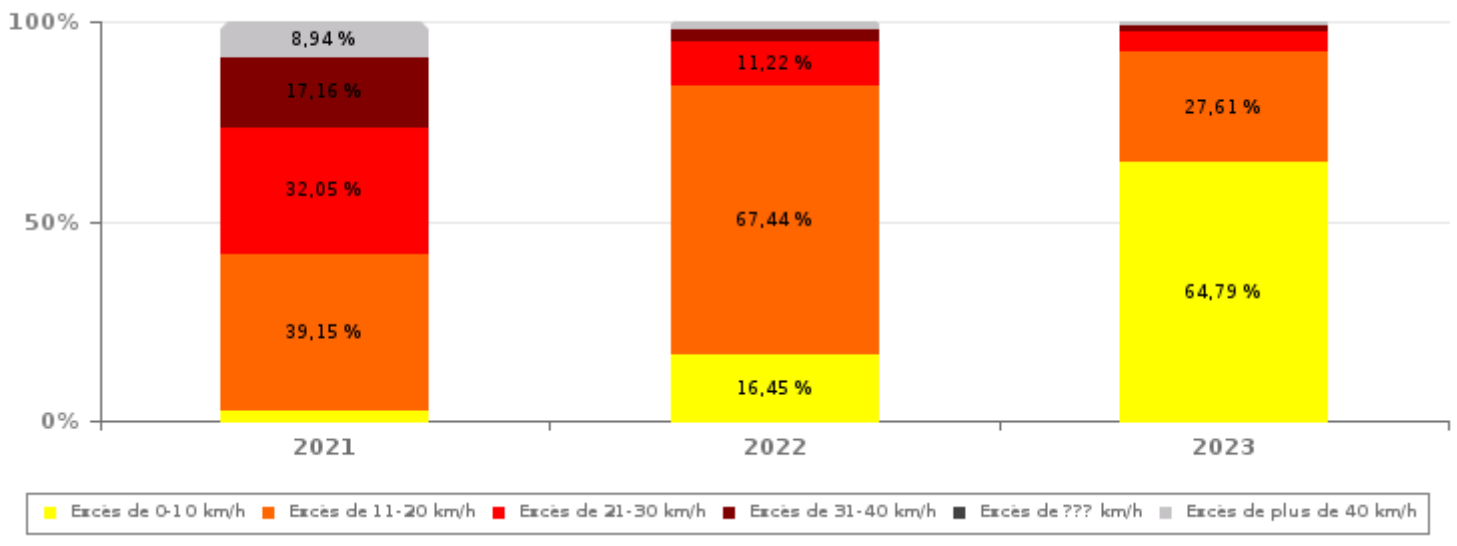
# INFRACTIONS ROUTIÈRES (autoroutes incluses) : APERÇU GÉNÉRAL

## INFRACTIONS PAR DEGRE DE GRAVITE

### Comparaison 1er semestre 2015 - 2023

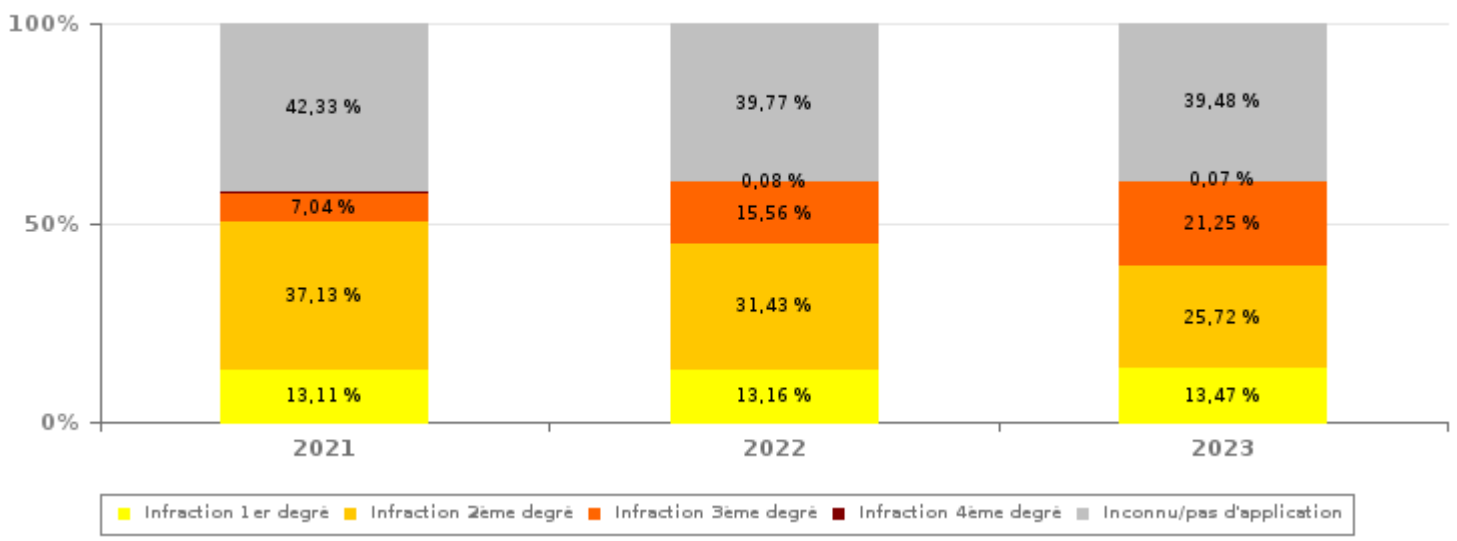
VITESSE	2015	2016	2017	2018	2019	2020	2021	2022	2023
Excès de 0-10 km/h	84	424	242	334	0	12	239	1.555	6.587
Excès de 11-20 km/h	904	2.179	1.104	2.905	2.336	905	3.959	6.374	2.807
Excès de 21-30 km/h	1.107	643	348	777	455	272	3.241	1.060	525
Excès de 31-40 km/h	320	168	99	175	115	94	1.735	254	124
Excès de plus de 40 km/h	123	87	38	105	68	34	904	181	95
Excès de ??? km/h	36	46	59	56	45	31	35	27	28
<b>Sous-total VITESSE</b>	<b>2.574</b>	<b>3.547</b>	<b>1.890</b>	<b>4.352</b>	<b>3.019</b>	<b>1.348</b>	<b>10.113</b>	<b>9.451</b>	<b>10.166</b>

Nombre d'infractions (vitesse): répartition selon la gravité pour le 1er semestre



NON-VITESSE	2015	2016	2017	2018	2019	2020	2021	2022	2023
1er degré	386	519	331	416	231	152	136	175	187
2ème degré	436	695	207	359	441	289	385	418	357
3ème degré	111	84	76	69	78	43	73	207	295
4ème degré	5	3	5	3	1	1	4	1	1
Inconnu/Pas d'application	510	526	542	721	421	414	439	529	548
<b>Sous-total NON-VITESSE</b>	<b>1.448</b>	<b>1.827</b>	<b>1.161</b>	<b>1.568</b>	<b>1.172</b>	<b>899</b>	<b>1.037</b>	<b>1.330</b>	<b>1.388</b>

Nombre d'infractions (non-vitesse): répartition selon la gravité pour le 1er semestre





# INFRACTIONS ROUTIÈRES (autoroutes incluses) : APERÇU GÉNÉRAL

## INFRACTIONS PAR DEGRE DE GRAVITE

Comparaison 1er semestre 2015 - 2023



## INFRACTIONS ROUTIÈRES (autoroutes incluses) : APERÇU GÉNÉRAL

### Comparaison par mois 1er semestre 2023

	Jan	Fév	Mar	Avr	Mai	Juin	TOTAL
<b>NOMBRE TOTAL D'INFRACTIONS</b>	<b>1.393</b>	<b>2.042</b>	<b>2.512</b>	<b>1.714</b>	<b>1.653</b>	<b>2.240</b>	<b>11.554</b>
<b>INFRACTIONS PAR THEME</b>							
	Jan	Fév	Mar	Avr	Mai	Juin	TOTAL
Vitesse	1.221	1.839	2.291	1.500	1.380	1.935	10.166
Arrêt et stationnement	8	3	16	10	5	8	50
GSM	13	25	32	22	39	35	166
Casque et vêtements de protection	2	1	1	0	0	1	5
Ceinture et siège enfant	9	8	15	13	36	55	136
Feux de signalisation	3	3	1	4	8	5	24
Code de la route	25	29	51	69	54	39	267
Alcool	28	27	17	18	29	30	149
Drogues	3	3	2	3	3	5	19
Conditions techniques	35	34	34	35	43	52	233
Immatriculation	28	35	32	22	19	42	178
Permis de conduire	7	16	11	9	22	15	80
Assurance	11	16	7	9	11	16	70
Poids lourds	0	2	1	0	4	1	8
Autres	0	0	1	0	0	1	2
Inconnu	0	1	0	0	0	0	1
<b>INFRACTIONS PAR DEGRE DE GRAVI</b>							
VITESSE	Jan	Fév	Mar	Avr	Mai	Juin	TOTAL
Excès de 0-10 km/h	873	952	1.312	1.177	887	1.386	6.587
Excès de 11-20 km/h	270	729	828	246	352	382	2.807
Excès de 21-30 km/h	54	108	123	55	81	104	525
Excès de 31-40 km/h	10	28	15	7	29	35	124
Excès de plus de 40 km/h	9	18	10	10	25	23	95
Excès de ??? km/h	5	4	3	5	6	5	28
Sous-total VITESSE	1.221	1.839	2.291	1.500	1.380	1.935	10.166
NON-VITESSE	Jan	Fév	Mar	Avr	Mai	Juin	TOTAL
1er degré	26	25	27	40	33	36	187
2ème degré	43	42	57	53	62	100	357
3ème degré	25	38	64	46	68	54	295
4ème degré	0	0	0	1	0	0	1
Inconnu/Pas d'application	78	98	73	74	110	115	548
Sous-total NON-VITESSE	172	203	221	214	273	305	1.388



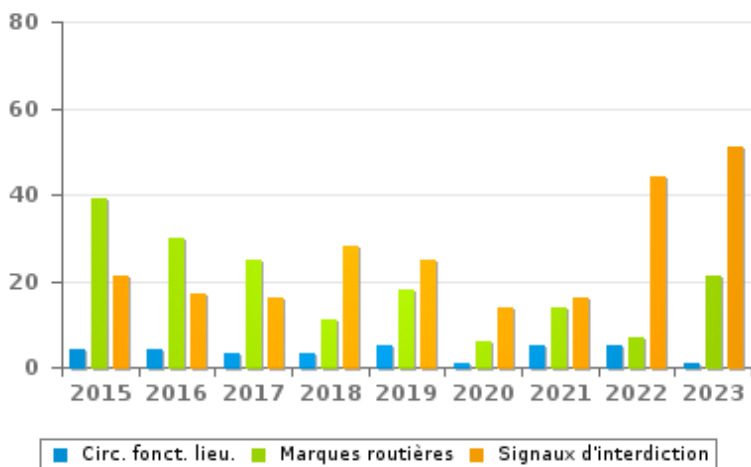
# INFRACTIONS ROUTIÈRES (autoroutes incluses) : APERÇU GÉNÉRAL (DÉTAIL)

## Comparaison 1er semestre 2015 - 2023

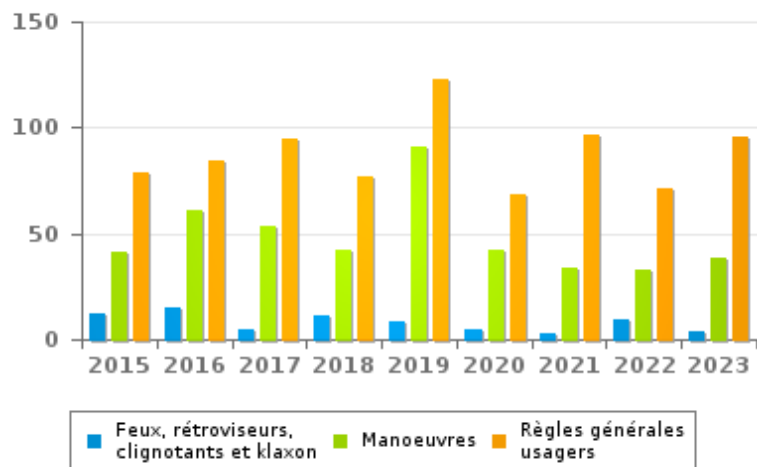
### Code de la route

	2015	2016	2017	2018	2019	2020	2021	2022	2023
Règles générales usagers	79	84	95	77	123	68	97	71	96
Manoeuvres	41	61	53	42	91	42	34	33	38
Priorité	31	38	20	20	26	21	16	41	28
Signaux d'interdiction	21	17	16	28	25	14	16	44	51
Marques routières	39	30	25	11	18	6	14	7	21
Feux, rétroviseurs, clignotants et klaxon	12	15	5	11	8	5	3	9	4
Chargement des véhicules (code de la route)	13	9	5	7	5	2	6	7	5
Signaux d'obligation	4	3	1	3	2	1	6	18	17
Injonctions des agents qualifiés	5	4	9	7	9	5	3	6	3
Transport de personnes (code de la route)	5	1	4	1	7	3	4	6	1
Circulation en fonction du lieu	4	4	3	3	5	1	5	5	1
Comportement à l'égard de certains usagers	2	4	2	1	0	0	1	2	2
Code de la route: autres	0	1	3	1	0	1	1	0	0
<b>TOTAL</b>	<b>256</b>	<b>271</b>	<b>241</b>	<b>212</b>	<b>319</b>	<b>169</b>	<b>206</b>	<b>249</b>	<b>267</b>

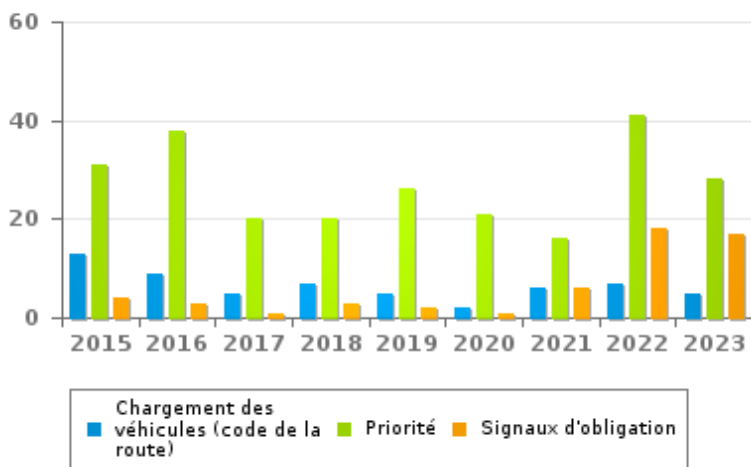
Nombre d'infractions 1er semestre



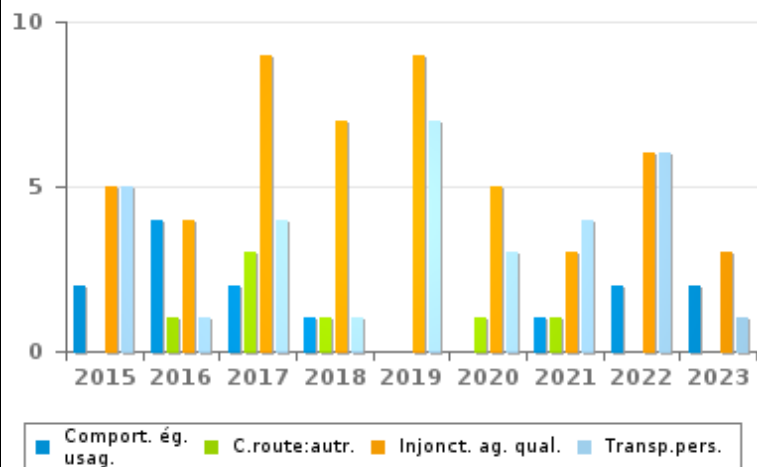
Nombre d'infractions 1er semestre



Nombre d'infractions 1er semestre



Nombre d'infractions 1er semestre





# INFRACTIONS ROUTIÈRES (autoroutes incluses) : TOP 5 DES INFRACTIONS

## 1er semestre 2023

### Toutes les infractions

Theme	Article de loi	Nombre d'infractions	% (*)
Vitesse	Art. 11.2.1°.a). En dehors des agglomérations, la vitesse est limitée à 120 km à l'heure sur les autoroutes [...].	7.413	64,16%
Vitesse	[Rég. w. :] Art. 11.1. Dans les agglomérations, la vitesse est limitée à 50 km à l'heure [...].	2.120	18,35%
Vitesse	[Rég. w. :] Art. 11.2.1°.b). En dehors des agglomérations, la vitesse est limitée à 120 km à l'heure sur les voies publiques divisées en quatre bandes de circulation ou plus dont deux au moins sont affectées à chaque sens de circulation, pour autant que les sens de circulation soient séparés autrement qu'avec des marques routières.	587	5,08%
GSM	Constitue une infraction de 3ème degré en vertu de l'article 3.2°/2 de l'AR du 30-09-2005 : Art. 8.4. Sauf lorsque son véhicule est à l'arrêt ou en stationnement, le conducteur ne peut utiliser, tenir en main ni manipuler aucun appareil électronique mobile doté d'un écran [GSM/Smartphone/...], à moins qu'il ne soit fixé au véhicule dans un support destiné à cette fin.	166	1,44%
Conditions techniques	Art. 24.§1er. Aucun véhicule soumis au contrôle technique en vertu [...] [de l'AR du 15-03-1968] ne peut se trouver sur la voie publique s'il n'est pourvu d'un certificat de visite accompagné d'une vignette de contrôle en cours de validité et d'un rapport d'identification ou fiche technique correspondant à son utilisation et du document "Inspection visuelle du véhicule", pour autant que ces documents soient requis. [...] Pas d'application pour : 1° [...] déplacement, à vide, par le chemin le plus direct : a) entre la station de contrôle technique et la résidence ou le siège d'exploitation [...] du titulaire [...] ou du réparateur et vice versa; b) entre le lieu de résidence ou le siège d'exploitation du titulaire du véhicule et le siège d'exploitation du réparateur et vice versa; 2° [...] déplacement, par le chemin le plus direct, du poste frontière d'entrée en Belgique à la résidence ou au siège d'exploitation du titulaire du véhicule ou à la station de contrôle technique.	207	1,79%

### Infractions du 4ème degré

Theme	Article de loi	Nombre d'infractions	% (*)
Code de la route	Constitue une infraction de 4ème degré en vertu de l'article 4.5° de l'AR du 30-09-2005 :Art. 21.4.3°. Il est interdit sur les autoroutes de faire marche arrière ou de rouler en sens contraire au sens obligatoire.	1	0,01 %

(\*) % par rapport au nombre total d'infractions

# INFRACTIONS ROUTIÈRES (autoroutes incluses) : MOMENT

## Nombre d'infractions selon le moment de la semaine

### 1er semestre 2023

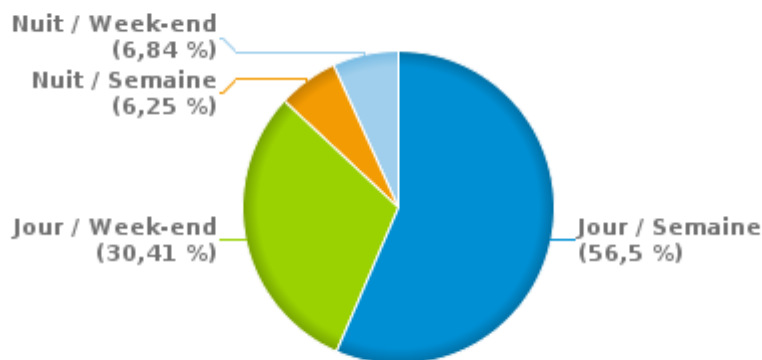


	Semaine			Week-end			TOTAL
	Jour	Nuit	Sous-total	Jour	Nuit	Sous-total	
Vitesse	5.628	613	6.241	3.282	643	3.925	10.166
Arrêt et stationnement	38	0	38	8	4	12	50
GSM	148	1	149	12	5	17	166
Casque et vêtements de protection	3	0	3	2	0	2	5
Ceinture et siège enfant	111	2	113	17	6	23	136
Feux de signalisation	12	5	17	5	2	7	24
Code de la route	182	18	200	56	11	67	267
Alcool	47	24	71	22	56	78	149
Drogues	8	4	12	3	4	7	19
Conditions techniques	140	22	162	49	22	71	233
Immatriculation	110	18	128	37	13	50	178
Permis de conduire	40	12	52	12	16	28	80
Assurance	50	3	53	9	8	17	70
Poids lourds	8	0	8	0	0	0	8
Autres	2	0	2	0	0	0	2
Inconnu	1	0	1	0	0	0	1
<b>TOTAL</b>	<b>6.528</b>	<b>722</b>	<b>7.250</b>	<b>3.514</b>	<b>790</b>	<b>4.304</b>	<b>11.554</b>

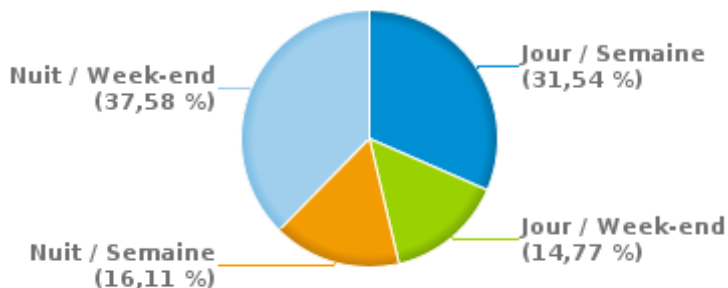
Weekend = Du vendredi 22h00 jusqu'au lundi 06h00  
 Semaine = Du lundi 06h00 jusqu'au vendredi 22h00

Jour: de 06h00 à 22h00  
 Nuit: de 22h00 à 06h00

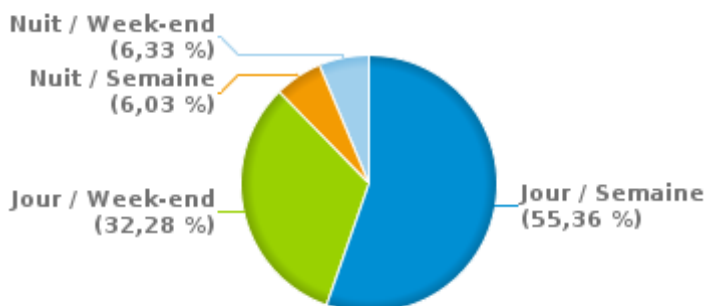
% infractions selon le moment pour le 1er semestre 2023



% infractions alcool selon le moment pour le 1er semestre 2023



% infractions vitesse selon le moment pour le 1er semestre 2023







## INFRACTIONS DE VITESSE (autoroutes incluses) : ENDROIT DU CONTRÔLE

2023: 1er semestre

## Courcelles

Rue	Borne Kilométrique	Nr de maison	Excès de 0-10 km/h	Excès de 11-20 km/h	Excès de 21-30 km/h	Excès de 31-40 km/h	Excès de plus de 40 km/h	Excès de ??? km/h	TOTAL
A015 VERS LIEGE	89.5			3	2				5
A 015 VERS MONS	91.1			2	1				3
A015 VERS MONS	89.5			2					2
A15-E42 Direction Liège	86.0				1				1
A15-E42 Direction Liège	88.0							1	1
A15-E42 Direction Liège	88.7				1				1
A15-E42 Direction Liège	89.4			3					3
A15-E42 Direction Liège	89.5							1	1
A15-E42 Direction Mons	87.5							1	1
A15-E42 Direction Mons								3	3
A15-E42 Direction Mons Entrée 17								1	1
Avenue de Wallonie		69						1	1
Grand-Rue		108						1	1
N582 - RUE DE SOUVRET VERS COURCELLES CENTRE	6.9	86		12	4		6		22
N582 - RUE DE SOUVRET VERS SOUVRET	6.9	86		21	2	2	3		28
N582 - RUE PAUL JANSON VERS FORCHIES-LA-MARCHE	5.05	120		10	2		2		14
N582 - RUE PAUL JANSON VERS SOUVRET CENTRE	5.05	120	1	16	1				18
N582 - RUE WINSTON CHURCHILL VERS COURCELLES CENTRE	9.8	303	2	30	16	3	1		52
N582 - RUE WINSTON CHURCHILL VERS GOSELIES	9.8	303		66	10	2	4		82
N583 - RUE DE CHAPELLE VERS CHAPELLE-LEZ-HERLAIMON	3.1	250		22	1				23
N583 - RUE DE CHAPELLE VERS TRAZEGNIES CENTRE	3.1	250		22	2				24
R003 BK 31.3 VERS GOUY-LEZ-PITEON	31.3			2			1		3
R3 Côté Extérieur	30.0							1	1
R3 Côté Extérieur	30.1				1				1
RUE DE LA LIBERATION VERS SOUVRET		45		1					1
RUE DE LA LIBERATION VERS TRAZEGNIES		45		8	1				9



## INFRACTIONS DE VITESSE (autoroutes incluses) : ENDROIT DU CONTRÔLE

2023: 1er semestre

Rue	Borne Kilometrique	Nr de maison	Excès de 0-10 km/h	Excès de 11-20 km/h	Excès de 21-30 km/h	Excès de 31-40 km/h	Excès de plus de 40 km/h	Excès de ??? km/h	TOTAL
Rue des Arondes		18						1	1
RUE DE SART-LEZ-MOULIN VERS COURCELLES CENTRE		100		164	43	5	5		217
RUE DE SART-LEZ-MOULIN VERS MARCHIENNE-AU-PONT		100		54	14	4	4		76
Rue de Seneffe		75						1	1
RUE DE SENEFFE VERS COURCELLES		31		6	2				8
RUE DE SENEFFE VERS GOUY LEZ PIETON		31		13					13
RUE DES QUATRE SEIGNEURIES VERS COURCELLES	062.8	109		5		1			6
RUE DES QUATRE SEIGNEURIES VERS GOUTROUX		109		8	6	2			16
Rue de Trazegnies		7						2	2
RUE DE TRAZEGNIES VERS COURCELLES		152		7	2	1			10
RUE DE TRAZEGNIES VERS TRAZEGNIES		152		7					7
Rue du Général de Gaulle		55						1	1
Rue Jules Mattez								1	1
Rue Paul Hulin		42						1	1
<b>TOTAL</b>			<b>3</b>	<b>484</b>	<b>112</b>	<b>20</b>	<b>26</b>	<b>17</b>	<b>662</b>

## Fontaine l'Évêque

Rue	Borne Kilometrique	Nr de maison	Excès de 0-10 km/h	Excès de 11-20 km/h	Excès de 21-30 km/h	Excès de 31-40 km/h	Excès de plus de 40 km/h	Excès de ??? km/h	TOTAL
AVENUE DES DEPORTES VERS CENTRE DE FONTAINE L' EVÊQUE		100		5					5
AVENUE DES DEPORTES VERS ROUTE DE MONS		100		16	1				17
N 054 VERS CHARLEROI	2.2		24	103	41	14	13		195
N054 VERS CHARLEROI	2.1		14	22	4	6	5		51
N 054 VERS MONT SAINTE GENEVIEVE	3		9	11	5	3	4		32
N 054 VERS MONT SAINTE-GENEVIEVE	3.1		45	123	36	13	9		226
N54 DIRECTION MONT-SAINTE-GENEVIEVE	3.1	*	17	34	14	4	4		73
N54 Direction R3-Charleroi	2.2	*		17	4	1	2		24



## INFRACTIONS DE VITESSE (autoroutes incluses) : ENDROIT DU CONTRÔLE

2023: 1er semestre

Rue	Borne Kilométrique	Nr de maison	Excès de 0-10 km/h	Excès de 11-20 km/h	Excès de 21-30 km/h	Excès de 31-40 km/h	Excès de plus de 40 km/h	Excès de ??? km/h	TOTAL
N54 Direction R3-Charleroi				1					1
N582 - RUE DU PETRIA VERS ANDERLUES	6.9	61		24	5	3	3		35
N582 - RUE DU PETRIA VERS R3	6.9	61		29	3				32
N 582 VERS FONTAINE-L'EVEQUE	2.21			1	1	1			3
N 582 VERS FORCHIES	2.21			5	2		5		12
N90 Direction Liège	25.2							1	1
N90 - RUE DE CHARLEROI VERS ANDERLUES	27.85	97		376	35	10	5		426
N90 - RUE DE CHARLEROI VERS R3	27.85	97		798	102	14	8		922
R3 Côté Extérieur	26.5			2	1	1			4
R3 Côté Extérieur						1		1	2
R3 Côté Intérieur Sortie 3 N90 Namur	0.0							1	1
R3 VERS FORCHIES-LA-MARCHE	24.1		6.475	713	156	33	11		7.388
R3 VERS HEPPIGNIES	26.0			4					4
Rue Chaussée		74						1	1
RUE CHAUSSEE VERS COURCELLES		192		2	1				3
RUE CHAUSSEE VERS FONTAINE L'EVEQUE		192		2	1				3
Rue Croix Favresse		64						1	1
Rue de Mons		194						1	1
RUE DE MONS VERS ANDERLUES		350		22					22
RUE DE MONS VERS CHARLEROI		350		13	1				14
Rue des Juifs		47						3	3
Rue du Pétria		90						1	1
Rue Hougaerde								1	1
<b>TOTAL</b>			<b>6.584</b>	<b>2.323</b>	<b>413</b>	<b>104</b>	<b>69</b>	<b>11</b>	<b>9.504</b>



## INFRACTIONS DE VITESSE (autoroutes incluses) : RÉGIME VITESSE

1er semestre 2023

Vitesse autorisée	Excès de 0-10 km/h	Excès de 11-20 km/h	Excès de 21-30 km/h	Excès de 31-40 km/h	Excès de plus de 40	Excès de ??? km/h	TOTAL
50	3	1.765	258	48	46	2	2.122
90	0	0	0	1	1	0	2
120	6.584	1.042	267	75	48	0	8.016
Inconnu	0	0	0	0	0	26	26
<b>TOTAL</b>	<b>6.587</b>	<b>2.807</b>	<b>525</b>	<b>124</b>	<b>95</b>	<b>28</b>	<b>10.166</b>

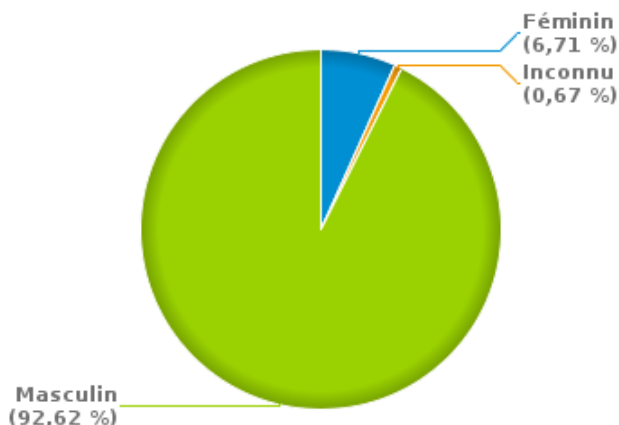
# INFRACTIONS ROUTIÈRES (autoroutes incluses) : PROFIL DES CONTREVENANTS

## 1er semestre 2023

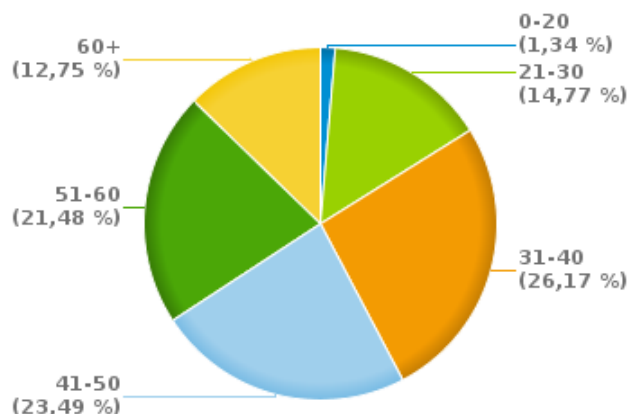
### Nombre d'infractions d'alcool par catégorie d'âge et par sexe

	Masculin	Féminin	Inconnu	TOTAL
0-20	2	0	0	2
21-30	20	2	0	22
31-40	39	0	0	39
41-50	33	2	0	35
51-60	26	5	1	32
60+	18	1	0	19
<b>TOTAL</b>	<b>138</b>	<b>10</b>	<b>1</b>	<b>149</b>

% infractions alcool par sexe pour le 1er semestre 2023



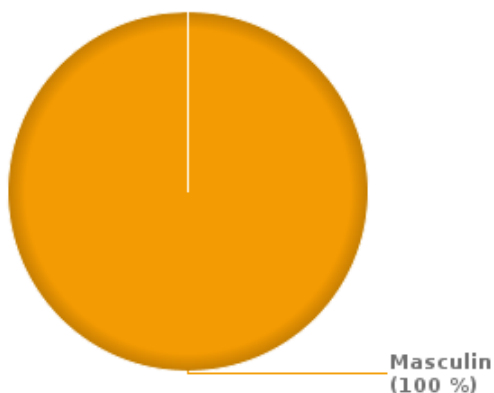
% infractions alcool par catégorie d'âge pour le 1er semestre 2023



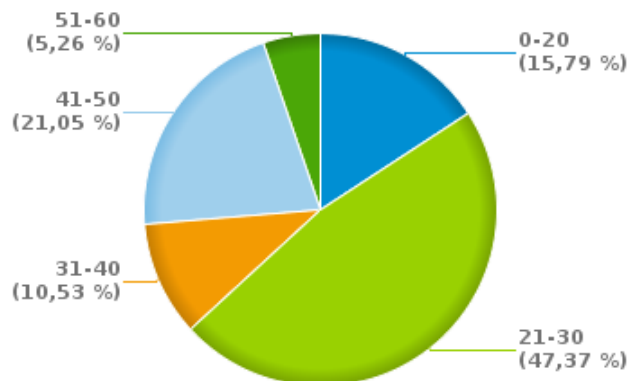
### Nombre d'infractions de drogues par catégorie d'âge et par sexe

	Masculin	TOTAL
0-20	3	3
21-30	9	9
31-40	2	2
41-50	4	4
51-60	1	1
<b>TOTAL</b>	<b>19</b>	<b>19</b>

% infractions drogues par sexe pour le 1er semestre 2023



% infractions drogues par catégorie d'âge pour le 1er semestre 2023





**INFRACTIONS ROUTIÈRES**  
**FILTRES ET PARAMÈTRES SELECTIONNÉS**  
**DANS CE RAPPORT**

<b>Année de début de l'infraction</b>	2015
<b>Année de fin de l'infraction</b>	2023
<b>Trimestre(s)</b>	Trim. 1;Trim. 2
<b>Zone de police</b>	ZP DES TRIEUX (COURCELLES)
<b>Unité locale/fédérale</b>	
<b>Hors/sur autoroute</b>	(autoroutes incluses)
<b>Unité de police constatante</b>	
<b>Date de clôture de la banque de données</b>	30/09/2023

<b>Date de mise à jour du rapport</b>	08 NOV. 2023 17:00:17
---------------------------------------	-----------------------