

**Aperçu  
Infractions routières  
(autoroutes incluses)  
2023: 1er semestre**

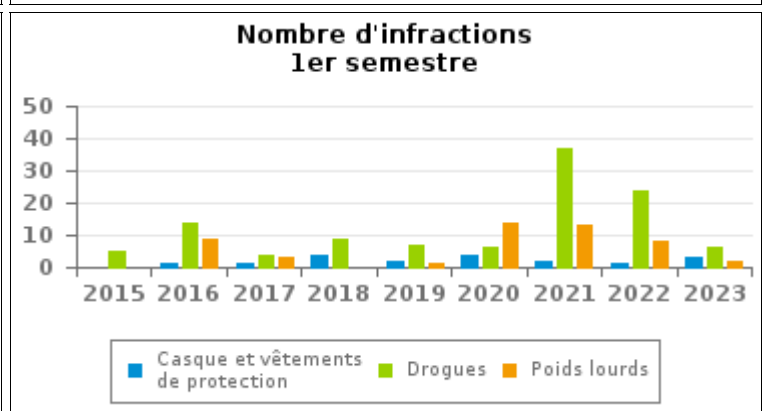
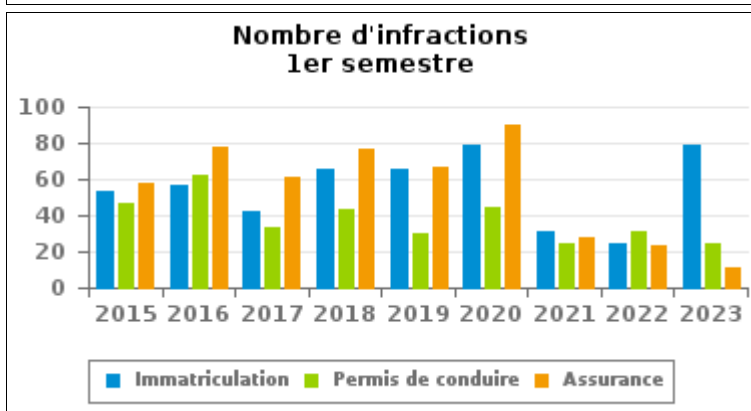
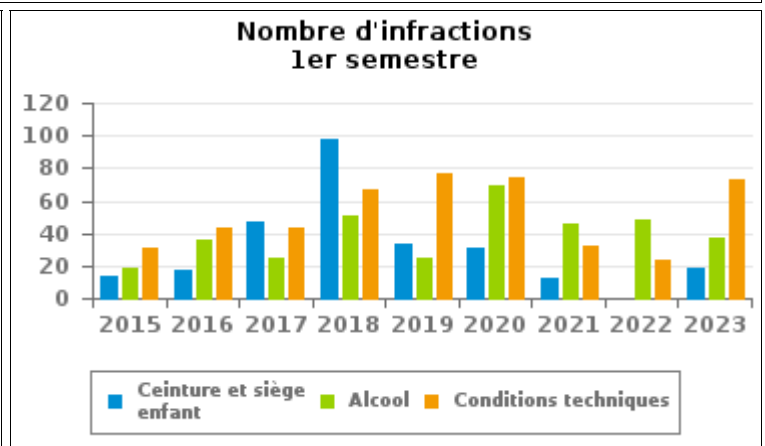
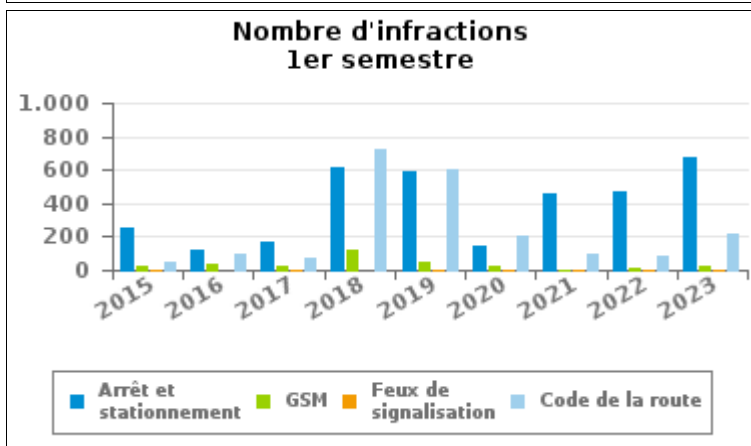
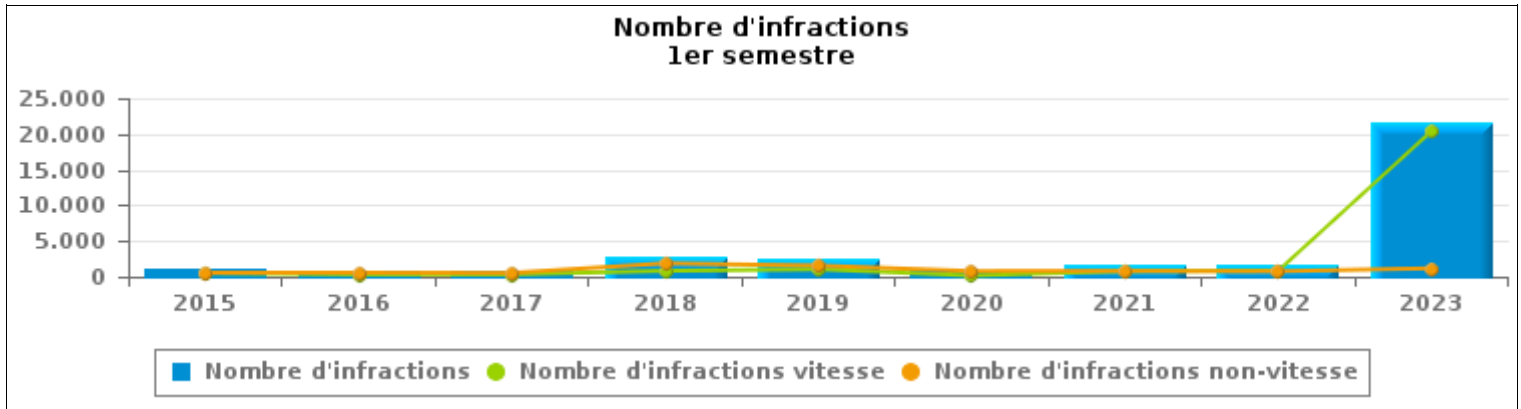
**ZP DES HAUTS-PAYS  
(HONNELLES)**



# INFRACTIONS ROUTIÈRES (autoroutes incluses) : APERÇU GÉNÉRAL

## Comparaison 1er semestre 2015 - 2023

	2015	2016	2017	2018	2019	2020	2021	2022	2023
<b>NOMBRE TOTAL D'INFRACTIONS</b>	<b>1.066</b>	<b>879</b>	<b>848</b>	<b>2.686</b>	<b>2.598</b>	<b>931</b>	<b>1.571</b>	<b>1.572</b>	<b>21.553</b>
<b>INFRACTIONS PAR THEME</b>									
	2015	2016	2017	2018	2019	2020	2021	2022	2023
Vitesse	503	321	323	819	1.047	152	776	823	20.379
Arrêt et stationnement	254	118	170	613	590	142	461	465	670
GSM	27	31	22	120	43	19	5	16	19
Casque et vêtements de protection	0	1	1	4	2	4	2	1	3
Ceinture et siège enfant	14	17	47	98	34	31	12	0	18
Feux de signalisation	2	0	1	0	1	1	2	1	1
Code de la route	53	91	73	719	608	203	93	80	211
Alcool	19	36	25	51	25	69	46	48	37
Drogues	5	14	4	9	7	6	37	24	6
Conditions techniques	31	43	43	67	77	74	32	24	73
Immatriculation	53	57	42	66	66	79	31	25	79
Permis de conduire	47	62	33	43	30	45	24	31	25
Assurance	58	78	61	77	67	90	28	23	11
Poids lourds	0	9	3	0	1	14	13	8	2
Autres	0	1	0	0	0	1	2	1	0
Inconnu	0	0	0	0	0	1	7	2	19





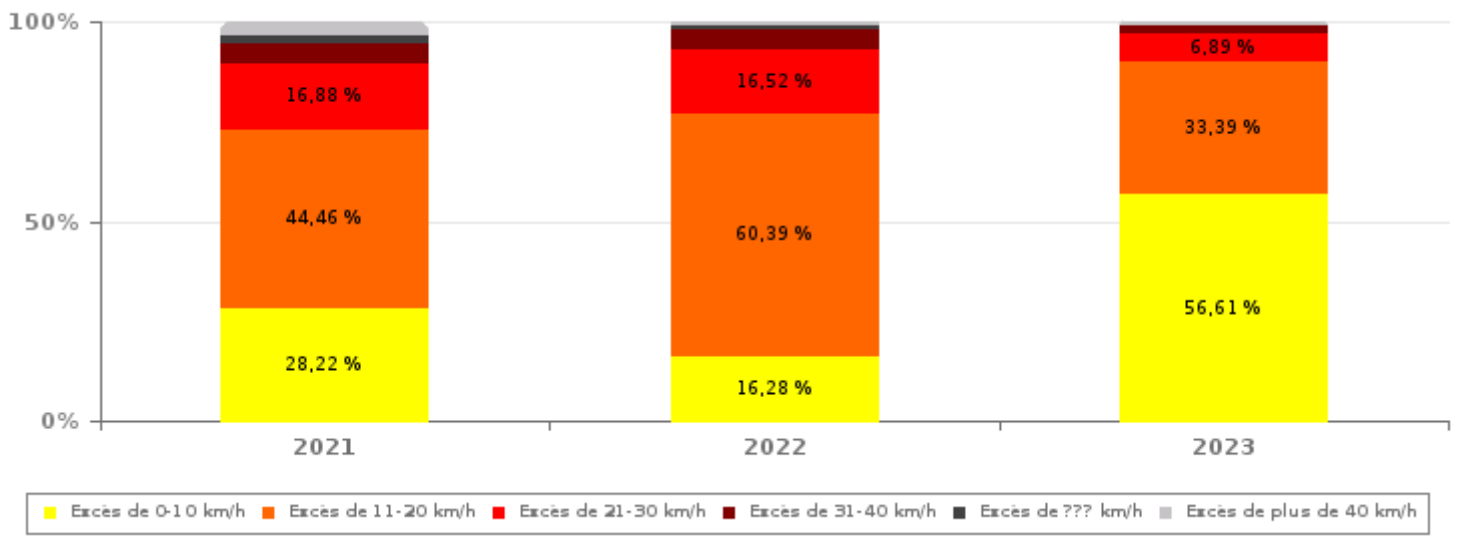
# INFRACTIONS ROUTIÈRES (autoroutes incluses) : APERÇU GÉNÉRAL

## INFRACTIONS PAR DEGRE DE GRAVITE

### Comparaison 1er semestre 2015 - 2023

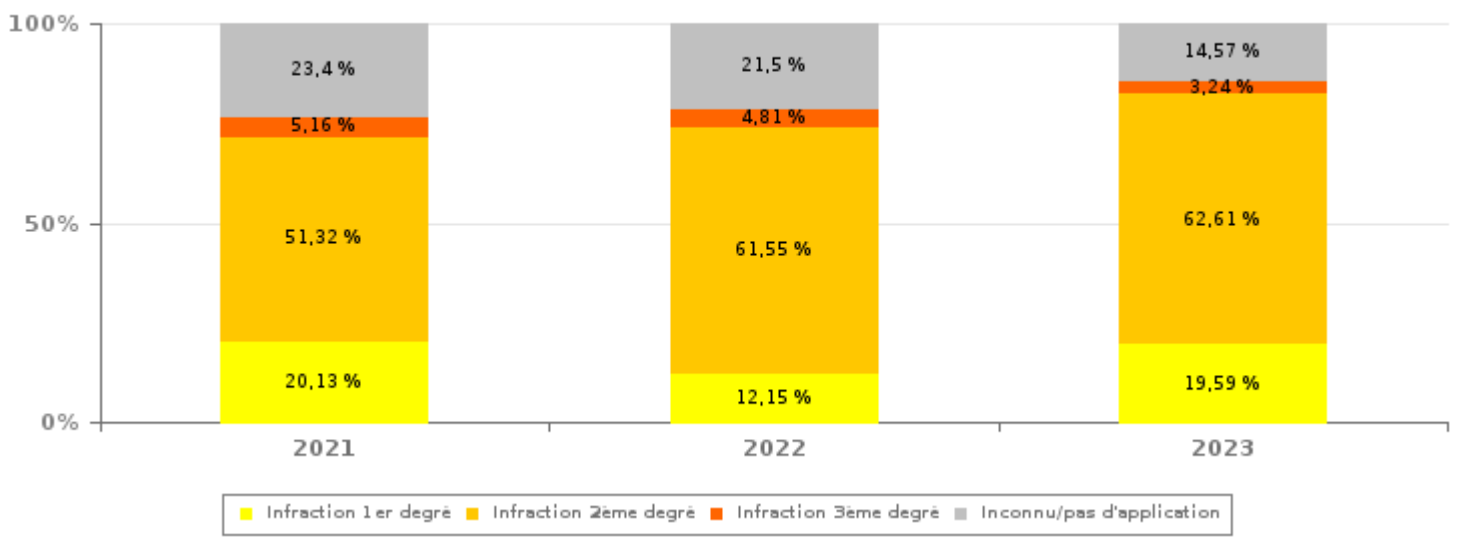
VITESSE	2015	2016	2017	2018	2019	2020	2021	2022	2023
Excès de 0-10 km/h	121	0	159	337	538	3	219	134	11.536
Excès de 11-20 km/h	225	155	113	337	348	97	345	497	6.804
Excès de 21-30 km/h	105	113	34	97	96	32	131	136	1.404
Excès de 31-40 km/h	28	34	6	29	38	7	40	40	400
Excès de plus de 40 km/h	14	8	0	8	17	7	26	7	230
Excès de ??? km/h	10	11	11	11	10	6	15	9	5
<b>Sous-total VITESSE</b>	<b>503</b>	<b>321</b>	<b>323</b>	<b>819</b>	<b>1.047</b>	<b>152</b>	<b>776</b>	<b>823</b>	<b>20.379</b>

Nombre d'infractions (vitesse): répartition selon la gravité pour le 1er semestre



NON-VITESSE	2015	2016	2017	2018	2019	2020	2021	2022	2023
1er degré	205	190	117	1.045	956	221	160	91	230
2ème degré	174	101	215	519	361	211	408	461	735
3ème degré	23	26	25	55	28	52	41	36	38
4ème degré	1	0	1	1	0	1	0	0	0
Inconnu/Pas d'application	160	241	167	247	206	294	186	161	171
<b>Sous-total NON-VITESSE</b>	<b>563</b>	<b>558</b>	<b>525</b>	<b>1.867</b>	<b>1.551</b>	<b>779</b>	<b>795</b>	<b>749</b>	<b>1.174</b>

Nombre d'infractions (non-vitesse): répartition selon la gravité pour le 1er semestre





# INFRACTIONS ROUTIÈRES (autoroutes incluses) : APERÇU GÉNÉRAL

## INFRACTIONS PAR DEGRE DE GRAVITE

### Comparaison 1er semestre 2015 - 2023



## INFRACTIONS ROUTIÈRES (autoroutes incluses) : APERÇU GÉNÉRAL

### Comparaison par mois 1er semestre 2023

	Jan	Fév	Mar	Avr	Mai	Juin	TOTAL
<b>NOMBRE TOTAL D'INFRACTIONS</b>	<b>4.414</b>	<b>3.825</b>	<b>3.975</b>	<b>4.481</b>	<b>2.342</b>	<b>2.516</b>	<b>21.553</b>
<b>INFRACTIONS PAR THEME</b>							
	Jan	Fév	Mar	Avr	Mai	Juin	TOTAL
Vitesse	4.165	3.636	3.722	4.243	2.222	2.391	20.379
Arrêt et stationnement	143	102	175	144	45	61	670
GSM	1	1	3	8	5	1	19
Casque et vêtements de protection	0	0	0	0	0	3	3
Ceinture et siège enfant	1	1	1	0	12	3	18
Feux de signalisation	0	0	1	0	0	0	1
Code de la route	58	53	24	42	19	15	211
Alcool	9	1	3	4	8	12	37
Drogues	1	0	2	0	0	3	6
Conditions techniques	12	15	15	8	14	9	73
Immatriculation	13	9	16	24	6	11	79
Permis de conduire	3	1	7	2	6	6	25
Assurance	1	1	3	2	3	1	11
Poids lourds	0	1	0	0	1	0	2
Autres	0	0	0	0	0	0	0
Inconnu	7	4	3	4	1	0	19
<b>INFRACTIONS PAR DEGRE DE GRAVI</b>							
	Jan	Fév	Mar	Avr	Mai	Juin	TOTAL
<b>VITESSE</b>							
Excès de 0-10 km/h	2.284	1.991	2.281	2.773	999	1.208	11.536
Excès de 11-20 km/h	1.456	1.282	1.094	1.147	896	929	6.804
Excès de 21-30 km/h	313	255	231	226	205	174	1.404
Excès de 31-40 km/h	69	68	80	62	66	55	400
Excès de plus de 40 km/h	42	40	35	35	55	23	230
Excès de ??? km/h	1	0	1	0	1	2	5
Sous-total VITESSE	4.165	3.636	3.722	4.243	2.222	2.391	20.379
<b>NON-VITESSE</b>							
1er degré	60	51	28	46	27	18	230
2ème degré	153	111	187	158	53	73	735
3ème degré	3	4	5	14	9	3	38
4ème degré	0	0	0	0	0	0	0
Inconnu/Pas d'application	33	23	33	20	31	31	171
Sous-total NON-VITESSE	249	189	253	238	120	125	1.174



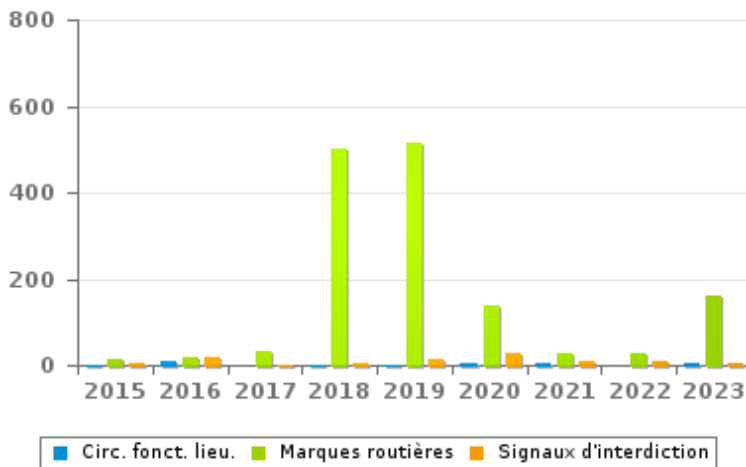
# INFRACTIONS ROUTIÈRES (autoroutes incluses) : APERÇU GÉNÉRAL (DÉTAIL)

## Comparaison 1er semestre 2015 - 2023

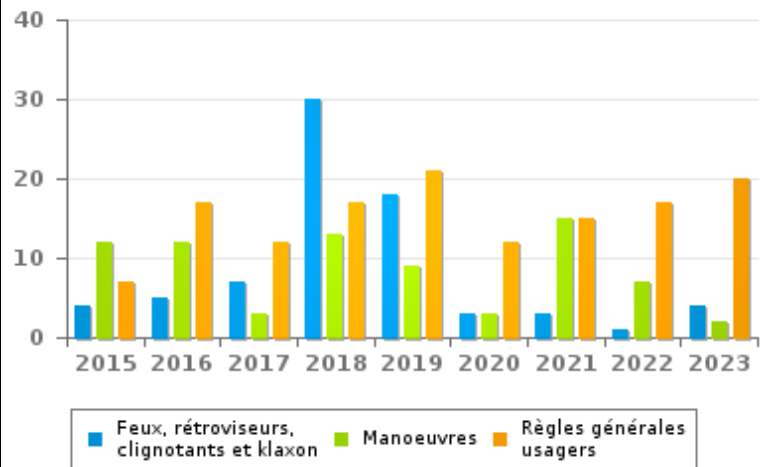
### Code de la route

	2015	2016	2017	2018	2019	2020	2021	2022	2023
Marques routières	16	17	30	499	516	137	27	28	161
Règles générales usagers	7	17	12	17	21	12	15	17	20
Signaux d'obligation	2	1	1	114	10	0	0	2	1
Signaux d'interdiction	3	18	2	5	15	29	10	8	6
Manoeuvres	12	12	3	13	9	3	15	7	2
Feux, rétroviseurs, clignotants et klaxon	4	5	7	30	18	3	3	1	4
Priorité	4	3	8	10	8	5	9	12	10
Injonctions des agents qualifiés	3	8	7	11	6	6	9	3	3
Circulation en fonction du lieu	1	7	0	1	1	6	3	0	3
Code de la route: autres	0	0	0	15	1	0	0	0	0
Comportement à l'égard de certains usagers	1	2	1	2	3	1	0	1	0
Chargement des véhicules (code de la route)	0	0	2	0	0	0	2	1	1
Transport de personnes (code de la route)	0	1	0	2	0	1	0	0	0
<b>TOTAL</b>	<b>53</b>	<b>91</b>	<b>73</b>	<b>719</b>	<b>608</b>	<b>203</b>	<b>93</b>	<b>80</b>	<b>211</b>

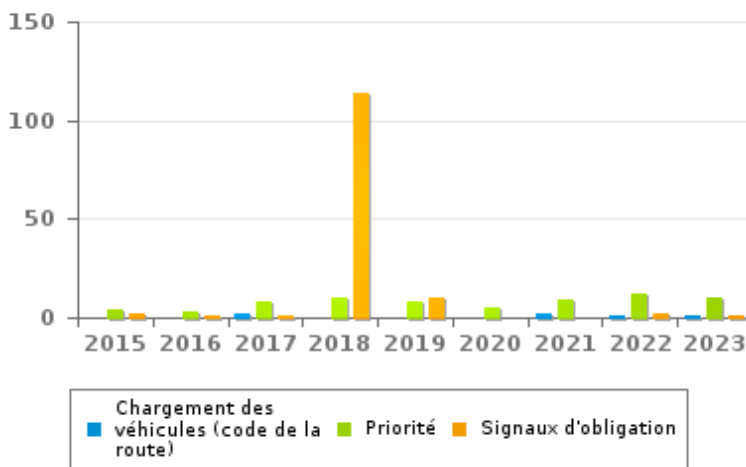
Nombre d'infractions 1er semestre



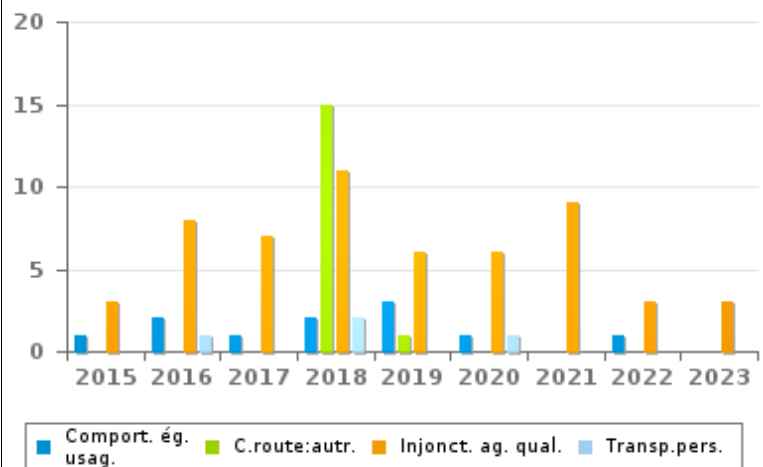
Nombre d'infractions 1er semestre



Nombre d'infractions 1er semestre



Nombre d'infractions 1er semestre





# INFRACTIONS ROUTIÈRES (autoroutes incluses) : TOP 5 DES INFRACTIONS

## 1er semestre 2023

### Toutes les infractions

Theme	Article de loi	Nombre d'infractions	% (*)
Vitesse	Art. 11.2.1°.a). En dehors des agglomérations, la vitesse est limitée à 120 km à l'heure sur les autoroutes [...].	14.178	65,78%
Vitesse	Art. 11.2.2°.a). En dehors des agglomérations, la vitesse est limitée à 90 km à l'heure sur les voies publiques divisées en quatre bandes de circulation ou plus dont deux au moins sont affectées à chaque sens de circulation et dont les sens de circulation sont séparés par des marques routières.	2.482	11,52%
Vitesse	[Rég. w. :] Art. 11.1. Dans les agglomérations, la vitesse est limitée à 50 km à l'heure [...].	3.159	14,66%
Vitesse	[Rég. w. :] Art. 11.2.2°.b). En dehors des agglomérations, la vitesse est limitée à 90 km à l'heure sur les autres voies publiques.	487	2,26%
Arrêt et stationnement	Constitue une infraction de 2ème degré en vertu de l'article 2.a).19° de l'AR du 30-09-2005 : Art. 24.al.1.1°. Il est interdit de mettre un véhicule à l'arrêt ou en stationnement à tout endroit où il est manifestement susceptible de constituer un danger pour les autres usagers de la route ou de les gêner sans nécessité, notamment sans préjudice de l'article 23.4 [de l'AR 01-12-1975] sur les trottoirs et, dans les agglomérations, sur les accotements en saillie, sauf réglementation locale.	359	1,67%

### Infractions du 4ème degré

Theme	Article de loi	Nombre d'infractions	% (*)

(\*) % par rapport au nombre total d'infractions

# INFRACTIONS ROUTIÈRES (autoroutes incluses) : MOMENT

## Nombre d'infractions selon le moment de la semaine

### 1er semestre 2023

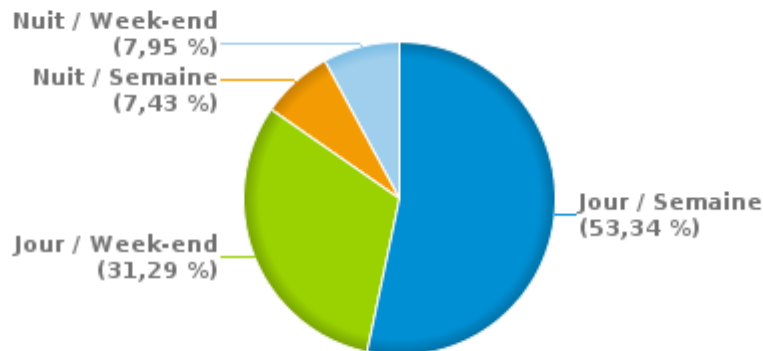


	Semaine			Week-end			TOTAL
	Jour	Nuit	Sous-total	Jour	Nuit	Sous-total	
Vitesse	10.729	1.569	12.298	6.462	1.619	8.081	20.379
Arrêt et stationnement	503	6	509	140	21	161	670
GSM	15	0	15	4	0	4	19
Casque et vêtements de protection	1	0	1	0	2	2	3
Ceinture et siège enfant	14	0	14	3	1	4	18
Feux de signalisation	1	0	1	0	0	0	1
Code de la route	101	13	114	65	32	97	211
Alcool	10	0	10	15	12	27	37
Drogues	4	0	4	1	1	2	6
Conditions techniques	43	5	48	17	8	25	73
Immatriculation	46	6	52	21	6	27	79
Permis de conduire	14	0	14	6	5	11	25
Assurance	7	2	9	2	0	2	11
Poids lourds	2	0	2	0	0	0	2
Autres	0	0	0	0	0	0	0
Inconnu	6	0	6	7	6	13	19
<b>TOTAL</b>	<b>11.496</b>	<b>1.601</b>	<b>13.097</b>	<b>6.743</b>	<b>1.713</b>	<b>8.456</b>	<b>21.553</b>

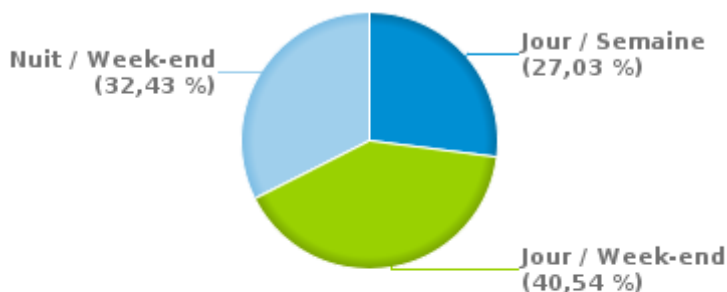
Weekend = Du vendredi 22h00 jusqu'au lundi 06h00  
Semaine = Du lundi 06h00 jusqu'au vendredi 22h00

Jour: de 06h00 à 22h00  
Nuit: de 22h00 à 06h00

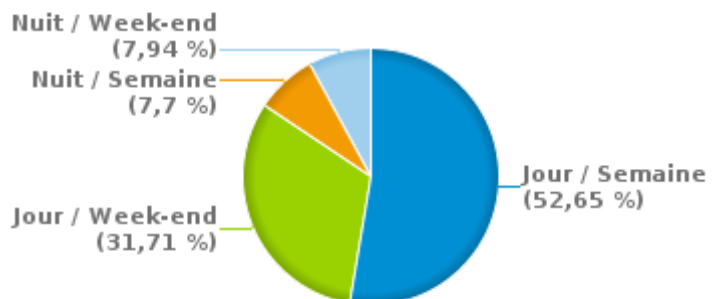
#### % infractions selon le moment pour le 1er semestre 2023



#### % infractions alcool selon le moment pour le 1er semestre 2023



#### % infractions vitesse selon le moment pour le 1er semestre 2023







## INFRACTIONS DE VITESSE (autoroutes incluses) : ENDROIT DU CONTRÔLE

2023: 1er semestre

## Dour

Rue	Borne Kilometrique	Nr de maison	Excès de 11-20 km/h	Excès de 21-30 km/h	Excès de 31-40 km/h	Excès de plus de 40 km/h	Excès de ??? km/h	TOTAL
N552 Direction Dour	1.2		19	4	2			25
N552 DIRECTION THULIN	1.2		5	4	2	1		12
Place Verte							2	2
RN552 VERS DOUR	1.2		9	4	1	1		15
RN552 VERS THULIN	1.2		11	1				12
RUE D'AUDREGNIES VERS MONCEAU		48	14	1				15
Rue de Bavay		136	13	1				14
RUE DE BOUSSU VERS BOUSSU		126	2	1	2			5
RUE DE BOUSSU VERS DOUR		126	1			1		2
Rue Decrucq		28					1	1
RUE DE FRANCE VERS DOUR	4.6		4					4
RUE DE FRANCE VERS FAYT	4.6		6					6
RUE DE LA CHAPELLE VERS ELOUGES		12	6					6
RUE DE LA CHAPELLE VERS ELOUGES		71	4	1				5
RUE DES CHENES VERS WIHERIES		74	2	1				3
RUE DU COMMERCE VERS ELOUGES		238	12	1				13
RUE HENRI POCHEZ VERS SENZEILLES		102	88	19	6	4		117
RUE MORANFAYT VERS OFFIGNIES		101	72	20	4	4		100
RUE ROBERT TACHENION VERS THULIN		13	9	1				10
<b>TOTAL</b>			<b>277</b>	<b>59</b>	<b>17</b>	<b>11</b>	<b>3</b>	<b>367</b>

## Hensies

Rue	Borne Kilometrique	Nr de maison	Excès de 0-10 km/h	Excès de 11-20 km/h	Excès de 21-30 km/h	Excès de 31-40 km/h	Excès de plus de 40 km/h	TOTAL
A7/E19 DIRECTION FRANCE	77.5		11.536	1.916	507	138	84	14.181



## INFRACTIONS DE VITESSE (autoroutes incluses) : ENDROIT DU CONTRÔLE

2023: 1er semestre

Rue	Borne Kilometrique	Nr de maison	Excès de 0-10 km/h	Excès de 11-20 km/h	Excès de 21-30 km/h	Excès de 31-40 km/h	Excès de plus de 40 km/h	TOTAL
CHAUSSEE DE BELLE-VUE VERS E19	5.2			1.047	158	51	18	1.274
CHAUSSEE DE BELLE-VUE VERS E19	7			978	150	47	33	1.208
RUE DE VILLERS VERS HENSIES		99		14	5	2		21
RUE DE VILLERS VERS QUIEVRAIN		99		25	6	2	1	34
<b>TOTAL</b>			<b>11.536</b>	<b>3.980</b>	<b>826</b>	<b>240</b>	<b>136</b>	<b>16.718</b>

## Honnelles

Rue	Borne Kilometrique	Nr de maison	Excès de 11-20 km/h	Excès de 21-30 km/h	Excès de 31-40 km/h	Excès de plus de 40 km/h	Excès de ??? km/h	TOTAL
Avenue du Haut-Pays		13					1	1
AVENUE DU HAUT-PAYS VERS ATHIS	7.8		763	126	29	6		924
N555 VERS FAYT-LE-FRANC	4.1		7	1				8
N555 VERS ROISIN	4.1		6	2				8
Route de Bavay		28	5					5
RUE DE LA BRASSERIE VERS ANGREAU CENTRE		8	37	4	6			47
RUE DE LA BRASSERIE VERS ROISIN		8	70	11	3			84
RUE DU RAT D'EAU VERS EUGNIES		56	512	88	19	3		622
<b>TOTAL</b>			<b>1.400</b>	<b>232</b>	<b>57</b>	<b>9</b>	<b>1</b>	<b>1.699</b>

## Quiévrain

Rue	Borne Kilometrique	Nr de maison	Excès de 11-20 km/h	Excès de 21-30 km/h	Excès de 31-40 km/h	Excès de plus de 40 km/h	Excès de ??? km/h	TOTAL
Rue de Bavay		136	13	7	2			22
RUE DE BAVAY VERS AUDREGNIES	4.3	136	10	9	1	2		22
RUE DE BAVAY VERS QUIEVRAIN		136	13	4	1			18
RUE DE MONS VERS BOUSSU		133	623	125	40	26		814



## INFRACTIONS DE VITESSE (autoroutes incluses) : ENDROIT DU CONTRÔLE

2023: 1er semestre

Rue	Borne Kilometrique	Nr de maison	Excès de 11-20 km/h	Excès de 21-30 km/h	Excès de 31-40 km/h	Excès de plus de 40 km/h	Excès de ??? km/h	TOTAL
RUE DE MONS VERS QUIEVRAIN	18.2		330	104	27	27		488
RUE DE MONS VERS QUIEVRAIN CENTRE		133	158	38	15	19		230
Rue de Valenciennes							1	1
<b>TOTAL</b>			<b>1.147</b>	<b>287</b>	<b>86</b>	<b>74</b>	<b>1</b>	<b>1.595</b>



## INFRACTIONS DE VITESSE (autoroutes incluses) : RÉGIME VITESSE

1er semestre 2023

Vitesse autorisée	Excès de 0-10 km/h	Excès de 11-20 km/h	Excès de 21-30 km/h	Excès de 31-40 km/h	Excès de plus de 40	Excès de ??? km/h	TOTAL
50	0	2.489	472	132	66	0	3.159
60	0	0	0	0	1	0	1
70	0	44	13	5	2	0	64
90	0	2.355	412	128	77	0	2.972
120	11.536	1.916	507	135	84	0	14.178
Inconnu	0	0	0	0	0	5	5
<b>TOTAL</b>	<b>11.536</b>	<b>6.804</b>	<b>1.404</b>	<b>400</b>	<b>230</b>	<b>5</b>	<b>20.379</b>

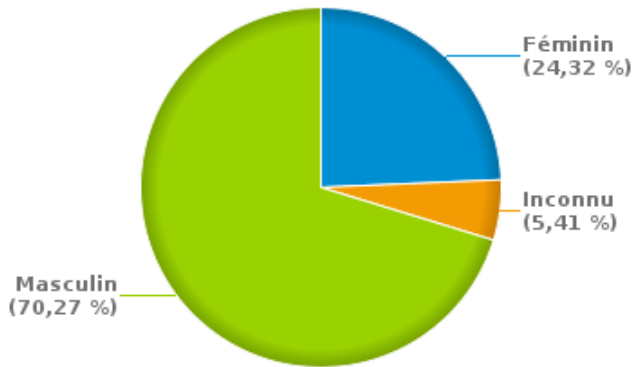


# INFRACTIONS ROUTIÈRES (autoroutes incluses) : PROFIL DES CONTREVENANTS 1er semestre 2023

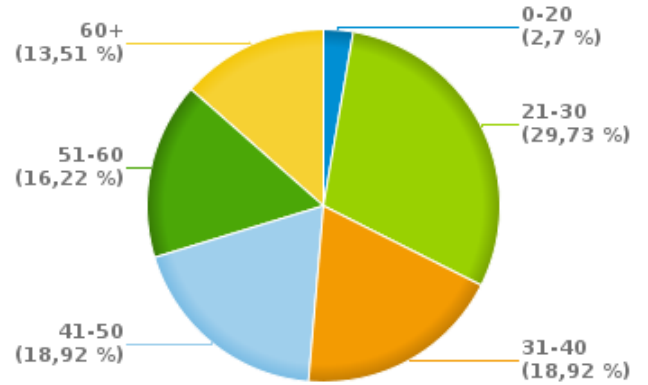
## Nombre d'infractions d'alcool par catégorie d'âge et par sexe

	Masculin	Féminin	Inconnu	TOTAL
0-20	1	0	0	1
21-30	10	1	0	11
31-40	4	1	2	7
41-50	2	5	0	7
51-60	6	0	0	6
60+	3	2	0	5
<b>TOTAL</b>	<b>26</b>	<b>9</b>	<b>2</b>	<b>37</b>

% infractions alcool par sexe pour le 1er semestre 2023



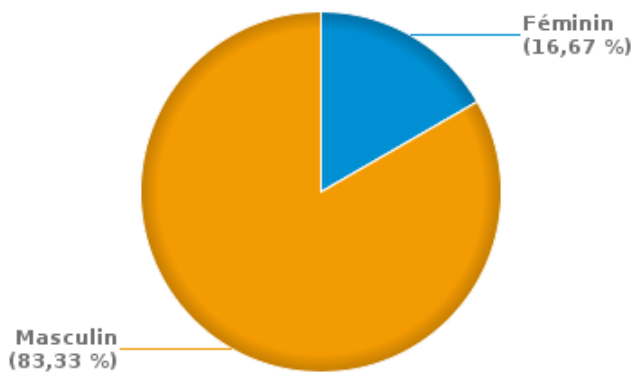
% infractions alcool par catégorie d'âge pour le 1er semestre 2023



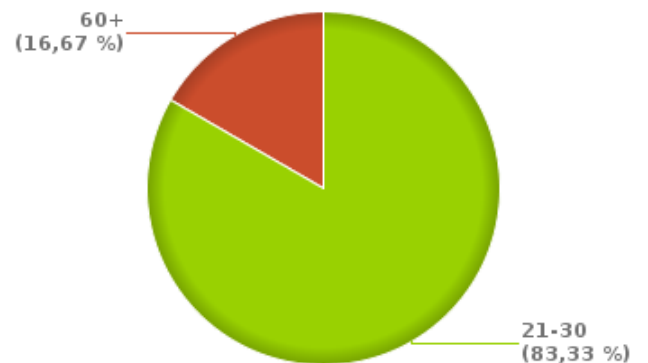
## Nombre d'infractions de drogues par catégorie d'âge et par sexe

	Féminin	Masculin	TOTAL
21-30	0	5	5
60+	1	0	1
<b>TOTAL</b>	<b>1</b>	<b>5</b>	<b>6</b>

% infractions drogues par sexe pour le 1er semestre 2023



% infractions drogues par catégorie d'âge pour le 1er semestre 2023





**INFRACTIONS ROUTIÈRES**  
**FILTRES ET PARAMÈTRES SELECTIONNÉS**  
**DANS CE RAPPORT**

<b>Année de début de l'infraction</b>	2015
<b>Année de fin de l'infraction</b>	2023
<b>Trimestre(s)</b>	Trim. 1;Trim. 2
<b>Zone de police</b>	ZP DES HAUTS-PAYS (HONNELLES)
<b>Unité locale/fédérale</b>	
<b>Hors/sur autoroute</b>	(autoroutes incluses)
<b>Unité de police constatante</b>	
<b>Date de clôture de la banque de données</b>	30/09/2023

<b>Date de mise à jour du rapport</b>	08 NOV. 2023 17:00:17
---------------------------------------	-----------------------