

**Aperçu  
Infractions routières  
(autoroutes incluses)  
2023: 1er semestre**

**ZP BORAINÉ  
(COLFONTAINE)**

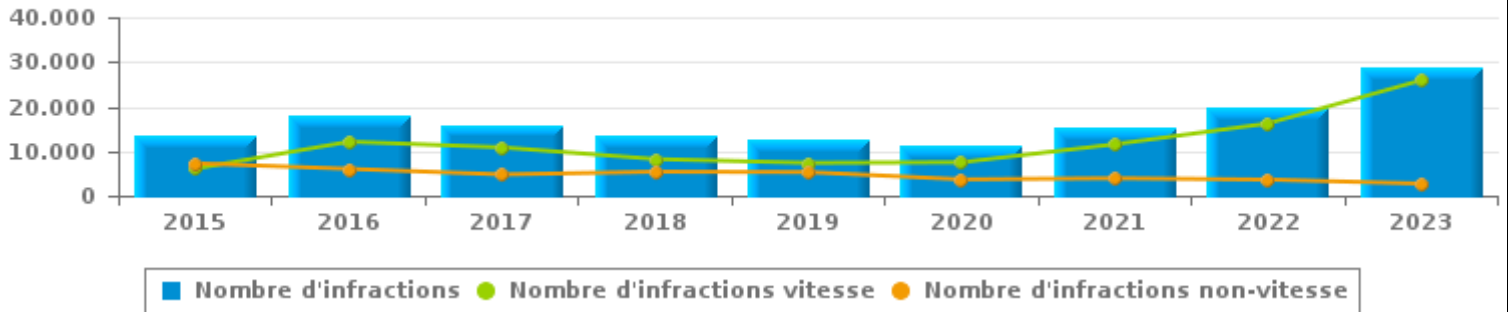


# INFRACTIONS ROUTIÈRES (autoroutes incluses) : APERÇU GÉNÉRAL

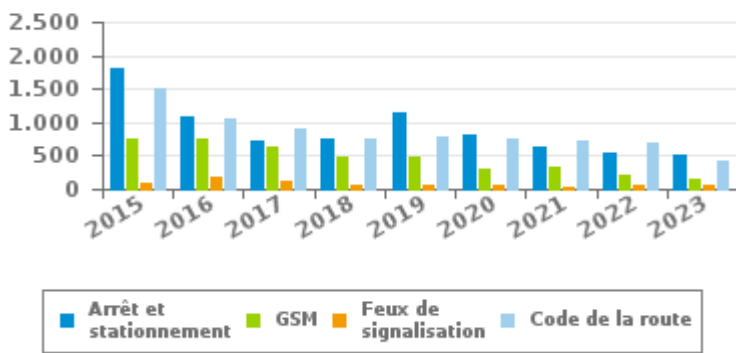
## Comparaison 1er semestre 2015 - 2023

	2015	2016	2017	2018	2019	2020	2021	2022	2023
<b>NOMBRE TOTAL D'INFRACTIONS</b>	<b>13.308</b>	<b>18.116</b>	<b>15.580</b>	<b>13.570</b>	<b>12.630</b>	<b>11.140</b>	<b>15.433</b>	<b>19.807</b>	<b>28.585</b>
<b>INFRACTIONS PAR THEME</b>									
	2015	2016	2017	2018	2019	2020	2021	2022	2023
Vitesse	6.069	12.103	10.826	8.206	7.351	7.489	11.530	16.201	25.883
Arrêt et stationnement	1.806	1.096	732	753	1.133	815	621	556	504
GSM	748	763	644	496	469	313	345	214	144
Casque et vêtements de protection	50	22	39	22	14	22	6	8	12
Ceinture et siège enfant	547	394	218	198	148	86	118	66	40
Feux de signalisation	92	193	111	48	72	50	37	75	57
Code de la route	1.507	1.051	912	741	769	743	715	680	407
Alcool	381	553	406	444	330	236	253	331	257
Drogues	115	150	130	239	130	138	211	156	172
Conditions techniques	749	628	608	1.021	796	256	365	362	305
Immatriculation	311	261	225	283	306	269	304	287	265
Permis de conduire	491	510	385	650	583	365	538	520	312
Assurance	358	349	279	374	349	246	242	238	158
Poids lourds	66	25	21	36	76	24	55	19	8
Autres	7	12	6	4	5	4	23	18	31
Inconnu	11	6	38	55	99	84	70	76	30

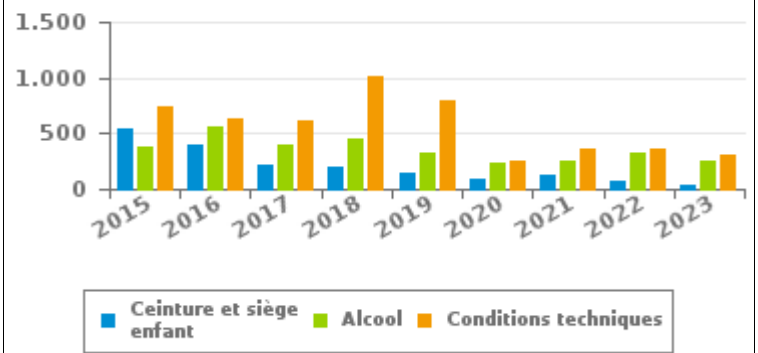
Nombre d'infractions  
1er semestre



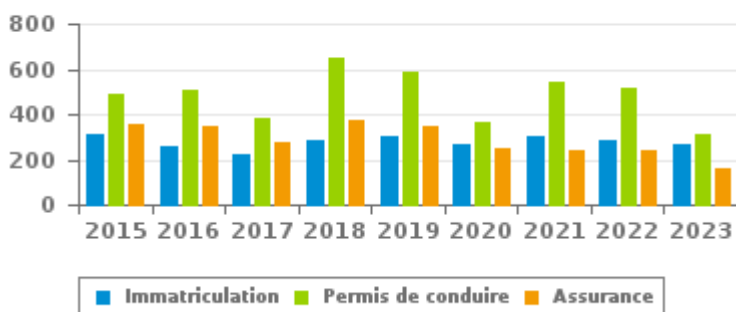
Nombre d'infractions  
1er semestre



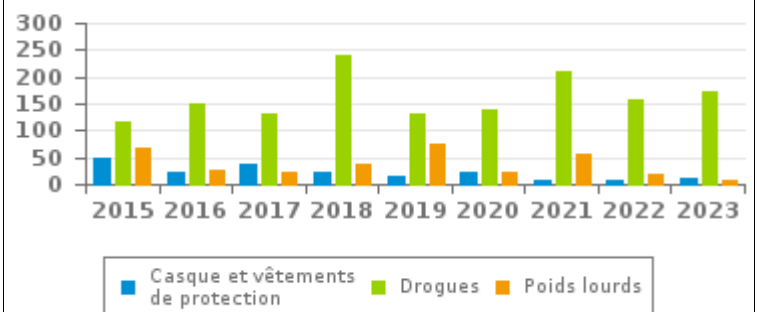
Nombre d'infractions  
1er semestre



Nombre d'infractions  
1er semestre



Nombre d'infractions  
1er semestre





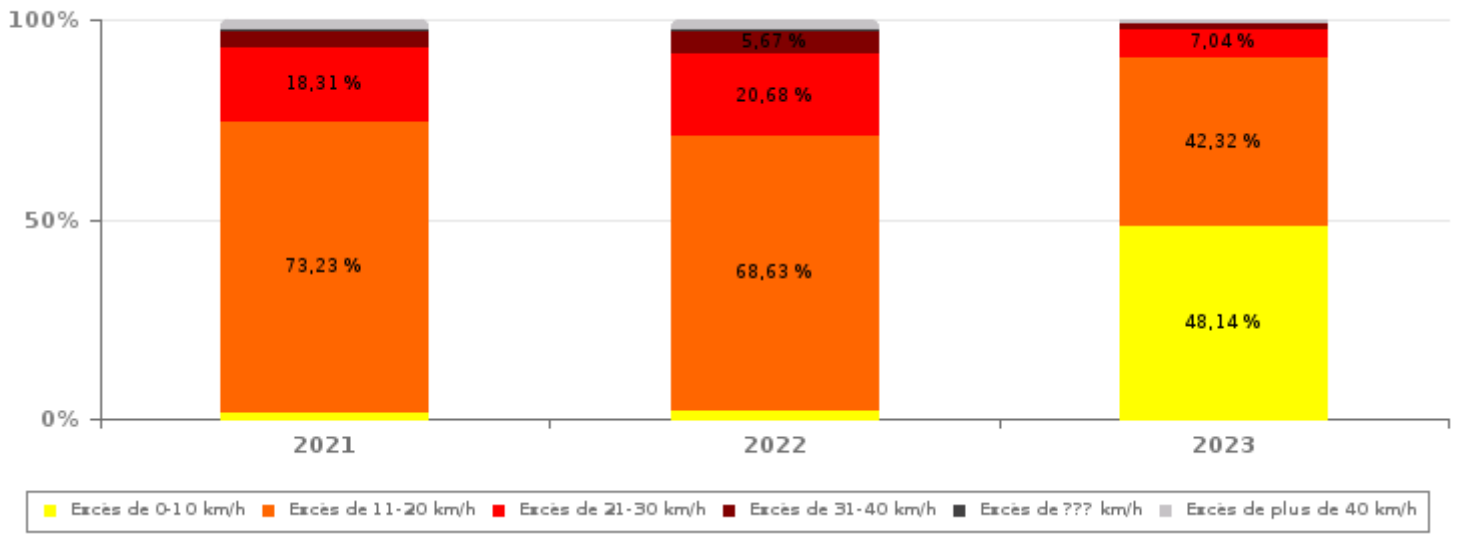
# INFRACTIONS ROUTIÈRES (autoroutes incluses) : APERÇU GÉNÉRAL

## INFRACTIONS PAR DEGRE DE GRAVITE

### Comparaison 1er semestre 2015 - 2023

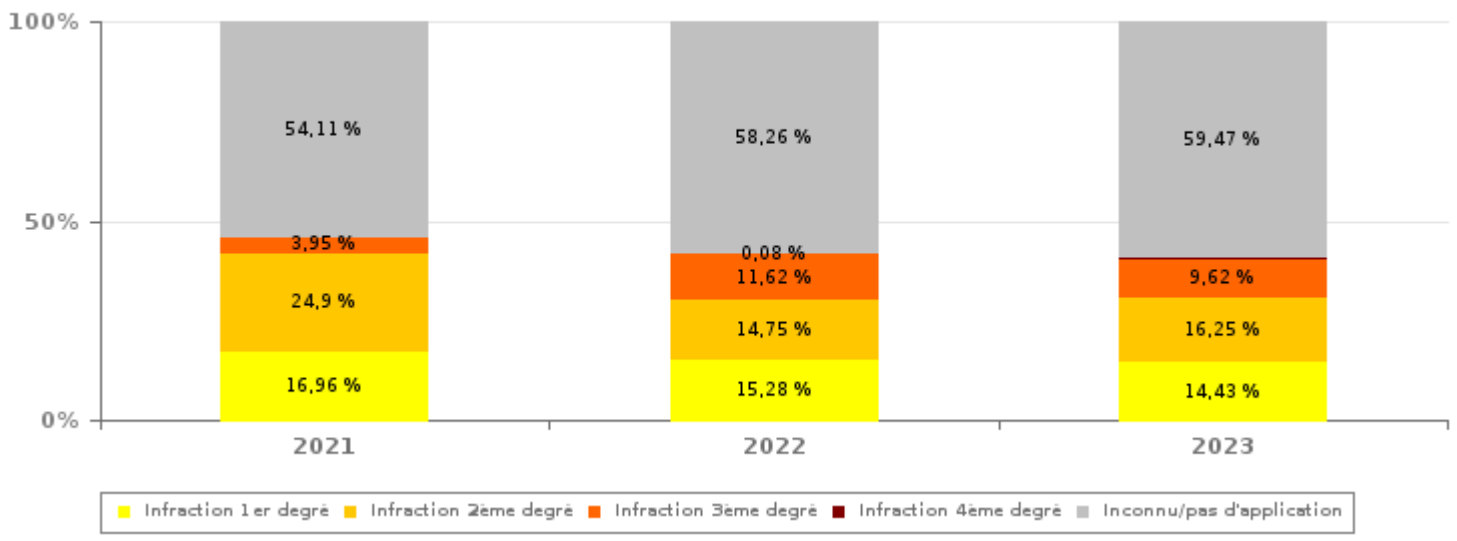
VITESSE	2015	2016	2017	2018	2019	2020	2021	2022	2023
Excès de 0-10 km/h	989	7.063	7.210	4.220	305	21	149	341	12.460
Excès de 11-20 km/h	3.513	3.611	2.664	3.000	5.176	5.549	8.443	11.119	10.954
Excès de 21-30 km/h	1.116	978	678	674	1.350	1.436	2.111	3.350	1.821
Excès de 31-40 km/h	266	239	140	165	333	301	497	918	396
Excès de plus de 40 km/h	94	94	54	54	106	101	265	418	212
Excès de ??? km/h	91	118	80	93	81	81	65	55	40
<b>Sous-total VITESSE</b>	<b>6.069</b>	<b>12.103</b>	<b>10.826</b>	<b>8.206</b>	<b>7.351</b>	<b>7.489</b>	<b>11.530</b>	<b>16.201</b>	<b>25.883</b>

Nombre d'infractions (vitesse): répartition selon la gravité pour le 1er semestre



NON-VITESSE	2015	2016	2017	2018	2019	2020	2021	2022	2023
1er degré	2.062	1.303	932	954	553	682	662	551	390
2ème degré	2.521	2.081	1.523	1.061	1.357	897	972	532	439
3ème degré	483	383	383	303	409	208	154	419	260
4ème degré	17	10	4	9	5	4	3	3	6
Inconnu/Pas d'application	2.156	2.236	1.912	3.037	2.955	1.860	2.112	2.101	1.607
<b>Sous-total NON-VITESSE</b>	<b>7.239</b>	<b>6.013</b>	<b>4.754</b>	<b>5.364</b>	<b>5.279</b>	<b>3.651</b>	<b>3.903</b>	<b>3.606</b>	<b>2.702</b>

Nombre d'infractions (non-vitesse): répartition selon la gravité pour le 1er semestre





# INFRACTIONS ROUTIÈRES (autoroutes incluses) : APERÇU GÉNÉRAL

## INFRACTIONS PAR DEGRE DE GRAVITE

Comparaison 1er semestre 2015 - 2023



## INFRACTIONS ROUTIÈRES (autoroutes incluses) : APERÇU GÉNÉRAL

### Comparaison par mois 1er semestre 2023

	Jan	Fév	Mar	Avr	Mai	Juin	TOTAL
<b>NOMBRE TOTAL D'INFRACTIONS</b>	<b>4.311</b>	<b>4.564</b>	<b>6.764</b>	<b>5.833</b>	<b>4.444</b>	<b>2.669</b>	<b>28.585</b>
<b>INFRACTIONS PAR THEME</b>							
	Jan	Fév	Mar	Avr	Mai	Juin	TOTAL
Vitesse	3.847	4.105	6.206	5.400	3.991	2.334	<b>25.883</b>
Arrêt et stationnement	85	90	124	80	83	42	<b>504</b>
GSM	20	27	28	29	23	17	<b>144</b>
Casque et vêtements de protection	0	2	1	0	2	7	<b>12</b>
Ceinture et siège enfant	2	3	9	13	9	4	<b>40</b>
Feux de signalisation	5	8	5	6	19	14	<b>57</b>
Code de la route	59	92	97	69	58	32	<b>407</b>
Alcool	60	32	39	42	36	48	<b>257</b>
Drogues	48	30	40	25	18	11	<b>172</b>
Conditions techniques	48	45	64	45	69	34	<b>305</b>
Immatriculation	27	38	55	57	48	40	<b>265</b>
Permis de conduire	63	59	50	31	57	52	<b>312</b>
Assurance	27	29	27	28	21	26	<b>158</b>
Poids lourds	1	0	5	0	1	1	<b>8</b>
Autres	10	3	7	3	7	1	<b>31</b>
Inconnu	9	1	7	5	2	6	<b>30</b>
<b>INFRACTIONS PAR DEGRE DE GRAVI</b>							
	Jan	Fév	Mar	Avr	Mai	Juin	TOTAL
<b>VITESSE</b>							
Excès de 0-10 km/h	2.414	2.426	2.464	2.821	1.594	741	<b>12.460</b>
Excès de 11-20 km/h	1.134	1.287	3.083	2.141	1.998	1.311	<b>10.954</b>
Excès de 21-30 km/h	223	283	491	317	295	212	<b>1.821</b>
Excès de 31-40 km/h	44	66	110	79	53	44	<b>396</b>
Excès de plus de 40 km/h	26	32	50	36	46	22	<b>212</b>
Excès de ??? km/h	6	11	8	6	5	4	<b>40</b>
<b>Sous-total VITESSE</b>	<b>3.847</b>	<b>4.105</b>	<b>6.206</b>	<b>5.400</b>	<b>3.991</b>	<b>2.334</b>	<b>25.883</b>
<b>NON-VITESSE</b>							
1er degré	62	75	96	63	52	42	<b>390</b>
2ème degré	52	74	97	90	82	44	<b>439</b>
3ème degré	29	53	48	44	50	36	<b>260</b>
4ème degré	1	4	0	0	1	0	<b>6</b>
Inconnu/Pas d'application	320	253	317	236	268	213	<b>1.607</b>
<b>Sous-total NON-VITESSE</b>	<b>464</b>	<b>459</b>	<b>558</b>	<b>433</b>	<b>453</b>	<b>335</b>	<b>2.702</b>



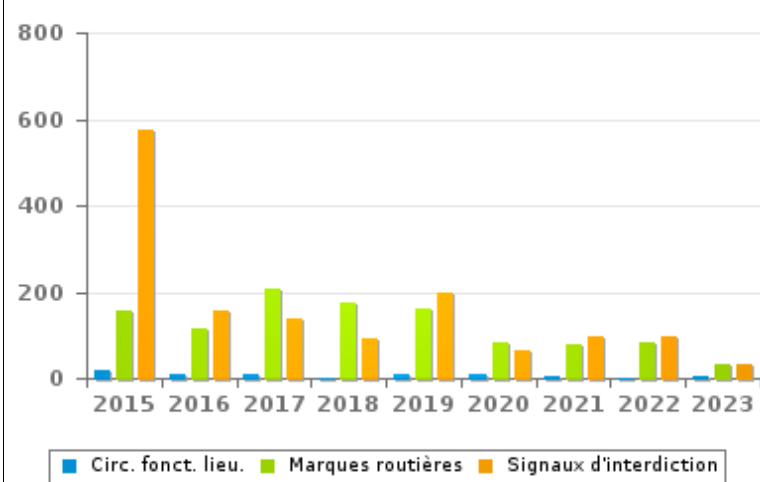
# INFRACTIONS ROUTIÈRES (autoroutes incluses) : APERÇU GÉNÉRAL (DÉTAIL)

## Comparaison 1er semestre 2015 - 2023

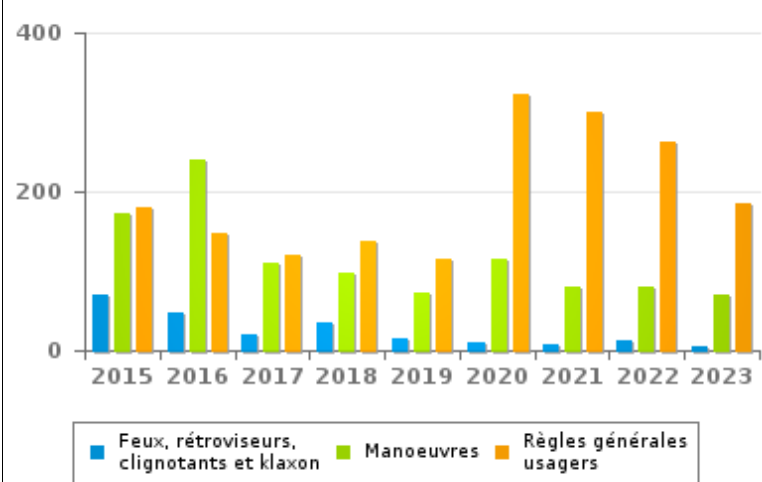
### Code de la route

	2015	2016	2017	2018	2019	2020	2021	2022	2023
Règles générales usagers	179	147	119	137	114	323	299	262	184
Signaux d'interdiction	577	156	139	94	198	64	96	96	32
Marques routières	155	113	207	174	161	84	78	82	33
Manoeuvres	173	240	110	97	73	116	80	79	69
Priorité	179	185	193	82	100	61	51	55	28
Signaux d'obligation	72	98	74	53	53	30	32	21	4
Feux, rétroviseurs, clignotants et klaxon	71	47	19	34	16	9	7	13	6
Injonctions des agents qualifiés	27	19	19	22	18	20	12	14	10
Transport de personnes (code de la route)	29	12	9	22	12	9	18	14	11
Chargement des véhicules (code de la route)	9	8	2	6	7	4	30	36	18
Comportement à l'égard de certains usagers	12	15	12	14	8	13	7	4	3
Circulation en fonction du lieu	20	10	8	2	9	8	3	2	6
Code de la route: autres	4	1	1	4	0	2	2	2	3
<b>TOTAL</b>	<b>1.507</b>	<b>1.051</b>	<b>912</b>	<b>741</b>	<b>769</b>	<b>743</b>	<b>715</b>	<b>680</b>	<b>407</b>

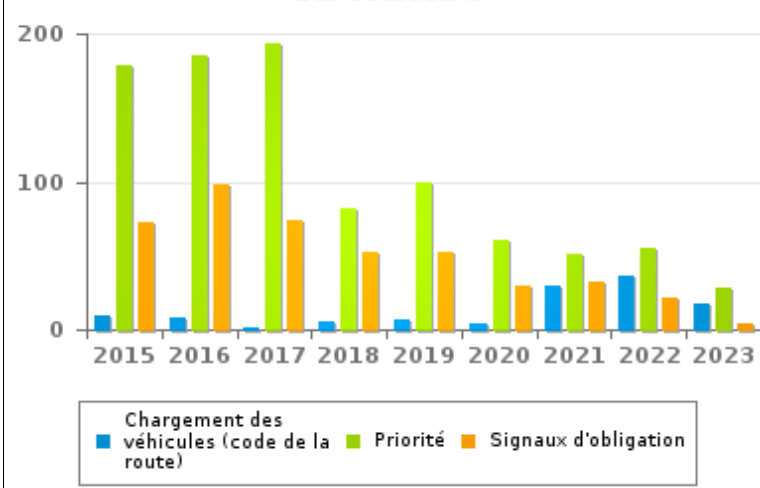
Nombre d'infractions 1er semestre



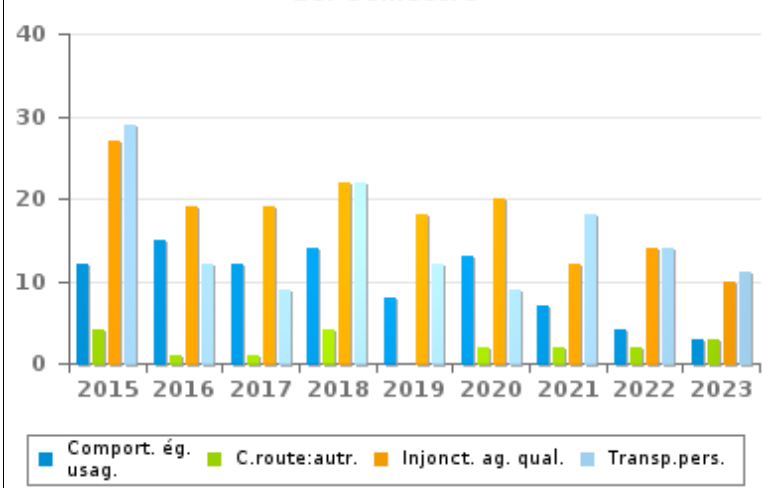
Nombre d'infractions 1er semestre



Nombre d'infractions 1er semestre



Nombre d'infractions 1er semestre





# INFRACTIONS ROUTIÈRES (autoroutes incluses) : TOP 5 DES INFRACTIONS

## 1er semestre 2023

### Toutes les infractions

Theme	Article de loi	Nombre d'infractions	% (*)
Vitesse	Art. 11.2.1°.a). En dehors des agglomérations, la vitesse est limitée à 120 km à l'heure sur les autoroutes [...].	12.272	42,93%
Vitesse	[Rég. w. :] Art. 11.1. Dans les agglomérations, la vitesse est limitée à 50 km à l'heure [...].	12.373	43,28%
Vitesse	[Rég. w. :] Art. 11.2.2°- b). En dehors des agglomérations, la vitesse est limitée à 90 km à l'heure [...] sur les autres voies publiques. Les limitations de vitesse inférieures imposées par le signal C43 ou résultant de l'article 11.3. restent d'application. Art. 5. Les usagers doivent se conformer aux signaux lumineux de circulation, aux signaux routiers et aux marques routières, lorsque ceux-ci sont réguliers en la forme, suffisamment visibles et placés conformément aux prescriptions du [...] règlement [général sur la police de la circulation routière et de l'usage de la voie publique]. Art. 68.3. [...] Sign. C43 [avec la mention 50]. A partir du signal jusqu'au prochain carrefour [ou signal C45], interdiction de circuler à une vitesse supérieure à [50 km/h] [...].	788	2,76%
Vitesse	[Rég. w. :] Art. 11.2.2°- b). En dehors des agglomérations, la vitesse est limitée à 90 km à l'heure [...] sur les autres voies publiques. Les limitations de vitesse inférieures imposées par le signal C43 ou résultant de l'article 11.3. restent d'application. Art. 5. Les usagers doivent se conformer aux signaux lumineux de circulation, aux signaux routiers et aux marques routières, lorsque ceux-ci sont réguliers en la forme, suffisamment visibles et placés conformément aux prescriptions du [...] règlement [général sur la police de la circulation routière et de l'usage de la voie publique]. Art. 68.3. [...] Sign. C43 [avec la mention 70]. A partir du signal jusqu'au prochain carrefour [ou signal C45], interdiction de circuler à une vitesse supérieure à [70 km/h] [...].	373	1,30%
Arrêt et stationnement		324	1,13%



# INFRACTIONS ROUTIÈRES (autoroutes incluses) : TOP 5 DES INFRACTIONS

## 1er semestre 2023

### Infractions du 4ème degré

Theme	Article de loi	Nombre d'infractions	% (*)
Code de la route	Art. 4.1. Les usagers doivent obtempérer immédiatement aux injonctions des agents qualifiés. Art. 4.2.2°. Sont notamment considérées comme injonctions : le ou les bras tendus horizontalement, qui signifie arrêt pour les usagers qui viennent de directions coupant celles indiquées par le ou les bras tendus. Art. 4.1°. Sont infractions du quatrième degré au sens de l'article 29§1er, 1er alinéa de la [...] loi relative à la police de la circulation routière, coordonnée le 16 mars 1968: [...] transgresser les ordres [...] [mentionnés à l'article 4.2.2° de l'AR 01-12-1975] d'une personne habilitée.	1	0,00 %
Code de la route	Constitue une infraction de 4ème degré en vertu de l'article 4.4° de l'AR du 30-09-2005 : Art. 20.3.2°. Il est interdit de s'engager sur un passage à niveau lorsque les feux rouges clignotants sont allumés.	1	0,00 %
Code de la route	Constitue une infraction de 4ème degré en vertu de l'article 4.7° de l'AR du 30-09-2005 : Art. 22.2juncto. Les dispositions de l'article 21.4. et 21.6. sont applicables sur les routes pour automobiles. Art. 21.6.4°. Sont interdits sur les autoroutes les épreuves sportives, notamment les courses ou concours de vitesse, de régularité ou d'adresse.	1	0,00 %
Code de la route	Constitue une infraction de 4ème degré en vertu de l'article 4.7° de l'AR du 30-09-2005 : Art. 50. Sauf autorisation spéciale de l'autorité légalement habilitée, il est interdit de se livrer sur la voie publique à des luttes de vitesse, ainsi qu'à des épreuves sportives, notamment des courses ou concours de vitesse, de régularité ou d'adresse.	3	0,01 %

(\*) % par rapport au nombre total d'infractions



# INFRACTIONS ROUTIÈRES (autoroutes incluses) : MOMENT

## Nombre d'infractions selon le moment de la semaine

### 1er semestre 2023

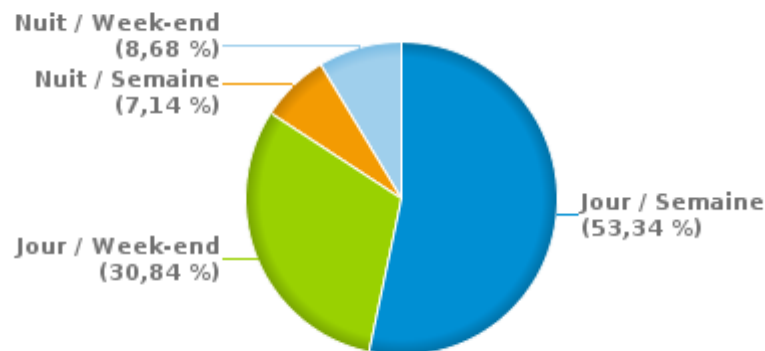


	Semaine			Week-end			TOTAL
	Jour	Nuit	Sous-total	Jour	Nuit	Sous-total	
Vitesse	13.532	1.907	15.439	8.181	2.263	10.444	25.883
Arrêt et stationnement	391	18	409	87	8	95	504
GSM	121	1	122	20	2	22	144
Casque et vêtements de protection	9	0	9	3	0	3	12
Ceinture et siège enfant	25	0	25	12	3	15	40
Feux de signalisation	30	2	32	21	4	25	57
Code de la route	278	10	288	84	35	119	407
Alcool	98	29	127	53	77	130	257
Drogues	98	13	111	55	6	61	172
Conditions techniques	187	16	203	87	15	102	305
Immatriculation	154	18	172	71	22	93	265
Permis de conduire	183	18	201	78	33	111	312
Assurance	93	6	99	51	8	59	158
Poids lourds	7	0	7	0	1	1	8
Autres	17	4	21	7	3	10	31
Inconnu	25	0	25	5	0	5	30
<b>TOTAL</b>	<b>15.248</b>	<b>2.042</b>	<b>17.290</b>	<b>8.815</b>	<b>2.480</b>	<b>11.295</b>	<b>28.585</b>

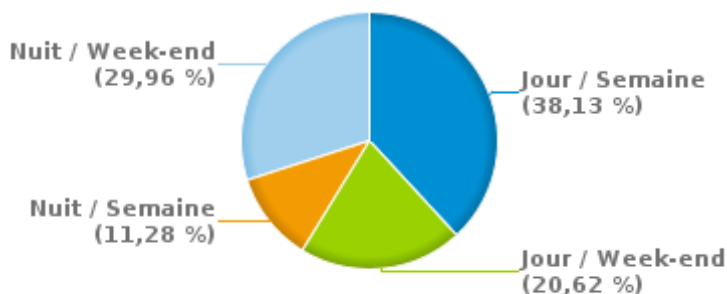
Weekend = Du vendredi 22h00 jusqu'au lundi 06h00  
Semaine = Du lundi 06h00 jusqu'au vendredi 22h00

Jour: de 06h00 à 22h00  
Nuit: de 22h00 à 06h00

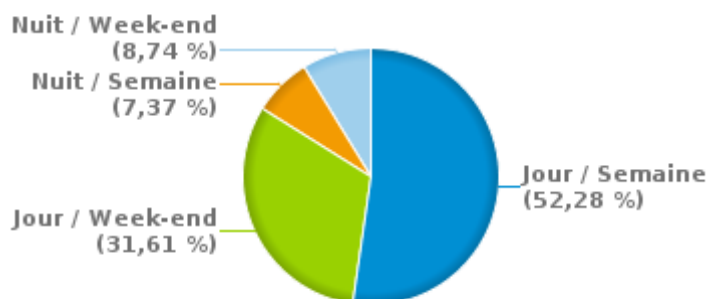
#### % infractions selon le moment pour le 1er semestre 2023



#### % infractions alcool selon le moment pour le 1er semestre 2023



#### % infractions vitesse selon le moment pour le 1er semestre 2023





## INFRACTIONS DE VITESSE (autoroutes incluses) : ENDROIT DU CONTRÔLE

2023: 1er semestre

## Boussu

Rue	Borne Kilometrique	Nr de maison	Excès de 0-10 km/h	Excès de 11-20 km/h	Excès de 21-30 km/h	Excès de 31-40 km/h	Excès de plus de 40 km/h	Excès de ??? km/h	TOTAL
A7/E19 DIRECTION MONS	69.4		7.365	1.297	328	103	41		9.134
AVENUE JULES DUCOBU VERS BOUSSU		54	3	46	12	2	2		65
AVENUE JULES DUCOBU VERS N 550		54		34					34
N51 RUE DE QUIEVRAIN VERS BOUSSU CENTRE	11.78	86	19	3.459	460	86	55		4.079
N51 RUE DE QUIEVRAIN VERS QUIEVRAIN	11.78	86	69	2.272	290	69	53		2.753
Rue Alfred Dendal								1	1
Rue de Dour								1	1
RUE DE DOUR VERS BOUSSU		131	599	65	3				667
RUE DE DOUR VERS BOUSSU-BOIS		441	1.292	119	12	5			1.428
RUE DE LA FONTAINE VERS HORNU		92		4					4
RUE DE LA FONTAINE VERS SAINT-GHISLAIN		92		17	3	2			22
RUE DE LA FONTAINE VERS TERTRE		125		11	2				13
Rue de Mons								1	1
RUE DE QUIEVRAIN VERS BOUSSU		90	1	4					5
RUE DE QUIEVRAIN VERS QUIEVRAIN		90		7		1			8
Rue de Valenciennes								1	1
RUE DE WASMES VERS BOUSSU		225		1					1
RUE DE WASMES VERS HORNU		186		2		1			3
RUE DE WASMES VERS N 550		186		2					2
RUE DU MOULIN VERS BOUSSU		88	2	60	10	3	2		77
RUE DU MOULIN VERS TERTRE		88		90	5	1	1		97
Rue Maurice Brohée								1	1
<b>TOTAL</b>			<b>9.350</b>	<b>7.490</b>	<b>1.125</b>	<b>273</b>	<b>154</b>	<b>5</b>	<b>18.397</b>

## Colfontaine



## INFRACTIONS DE VITESSE (autoroutes incluses) : ENDROIT DU CONTRÔLE

2023: 1er semestre

Rue	Borne Kilometrique	Nr de maison	Excès de 0-10 km/h	Excès de 11-20 km/h	Excès de 21-30 km/h	Excès de 31-40 km/h	Excès de plus de 40 km/h	Excès de ??? km/h	TOTAL
Avenue Docteur Schweitzer		160						4	4
AVENUE DOCTEUR SCHWEITZER VERS COLFONTAINE		177		3	1				4
AVENUE DOCTEUR SCHWEITZER VERS COLFONTAINE		21	1	8	1		2		12
AVENUE DOCTEUR SCHWEITZER VERS QUAREGNON		177		7					7
AVENUE DOCTEUR SCHWEITZER VERS QUAREGNON		21		20	3				23
AVENUE DOCTEUR SCHWEITZER VERS WASMES		175	3	54	19	1	4		81
AVENUE DOCTEUR SCHWEITZER VERS WASMUEL		175		114	12	1			127
AVENUE FENELON VERS COLFONTAINE		152		1					1
Rue de Petit-Wasmes								1	1
RUE DU GRAND PASSAGE VERS COLFONTAINE		214		1	2				3
RUE DU GRAND PASSAGE VERS COLFONTAINE		249		16	1	2	1		20
RUE DU GRAND PASSAGE VERS EUGIES		214		5	1				6
RUE DU GRAND PASSAGE VERS FRAMERIES		249	1	13	1				15
<b>TOTAL</b>			<b>5</b>	<b>242</b>	<b>41</b>	<b>4</b>	<b>7</b>	<b>5</b>	<b>304</b>

## Frameries

Rue	Borne Kilometrique	Nr de maison	Excès de 0-10 km/h	Excès de 11-20 km/h	Excès de 21-30 km/h	Excès de 31-40 km/h	Excès de plus de 40 km/h	Excès de ??? km/h	TOTAL
N544 - RUE DE MONS VERS FRAMERIES CENTRE	4.48	94		28	10	1			39
N544 - RUE DE MONS VERS R5	4.48	94		35	5	2			42
R5 Ouest Côté Extérieur	3.0							1	1
R5 Ouest Côté Intérieur	5	*		2		1			3
Route de Bavay								1	1
Route Nationale								2	2
Rue de la Libération								1	1
RUE DE PATURAGES VERS FRAMERIES		27		8	1				9
RUE DE PATURAGES VERS FRAMERIES		88		85	13	1			99



## INFRACTIONS DE VITESSE (autoroutes incluses) : ENDROIT DU CONTRÔLE

2023: 1er semestre

Rue	Borne Kilometrique	Nr de maison	Excès de 0-10 km/h	Excès de 11-20 km/h	Excès de 21-30 km/h	Excès de 31-40 km/h	Excès de plus de 40 km/h	Excès de ??? km/h	TOTAL
RUE DE PATURAGES VERS GIVRY		27	1	9	1				11
RUE DE PATURAGES VERS GIVRY		88	5	191	31	7	2		236
RUE DES ECOLES VERS AULNOIS		14	3	47	6		1		57
RUE DES ECOLES VERS BLAREGNIES		14		29	5				34
Rue Ferrer								1	1
RUE FERRER VERS FRAMERIES		172		2					2
RUE FERRER VERS FRAMERIES		178		2					2
<b>TOTAL</b>			<b>9</b>	<b>438</b>	<b>72</b>	<b>12</b>	<b>3</b>	<b>6</b>	<b>540</b>

## Quaregnon

Rue	Borne Kilometrique	Nr de maison	Excès de 11-20 km/h	Excès de 21-30 km/h	Excès de 31-40 km/h	Excès de plus de 40 km/h	Excès de ??? km/h	TOTAL
A7-E19 Direction Bruxelles	65.6						1	1
A7-E19 Direction Valenciennes (F)	63.8						1	1
Chaussée de l'Espérance							2	2
N550 Cuesmes (Mons)(N544) - Hainin (Hensies)							4	4
Route de Mons		164					1	1
Route de Mons							1	1
Rue de la Chapelle							1	1
RUE DES VACHES VERS QUAREGNON		123	2	1				3
RUE DES VACHES VERS QUAREGNON		77	21	6	1			28
RUE DES VACHES VERS RN 550		123	2					2
RUE DES VACHES VERS RN 550		77	18	5				23
RUE DES VACHES VERS RN550		77	23	2				25
RUE DE WASMES VERS COLFONTAINE		162	14	4				18
RUE DE WASMES VERS QUAREGNON		162	17	5		1		23
Rue Jules Destrée		303					1	1



## INFRACTIONS DE VITESSE (autoroutes incluses) : ENDROIT DU CONTRÔLE

2023: 1er semestre

Rue	Borne Kilométrique	Nr de maison	Excès de 11-20 km/h	Excès de 21-30 km/h	Excès de 31-40 km/h	Excès de plus de 40 km/h	Excès de ??? km/h	TOTAL
Rue Jules Destrée							1	1
RUE JULES DESTREE VERS MONS	6.76		38	14	3	6		61
RUE JULES DESTREE VERS SAINT-GHISLAIN	6.76		115	38	17	3		173
<b>TOTAL</b>			<b>250</b>	<b>75</b>	<b>21</b>	<b>10</b>	<b>13</b>	<b>369</b>

## Saint-Ghislain

Rue	Borne Kilométrique	Nr de maison	Excès de 0-10 km/h	Excès de 11-20 km/h	Excès de 21-30 km/h	Excès de 31-40 km/h	Excès de plus de 40 km/h	Excès de ??? km/h	TOTAL
A016 VERS MONS	1.9			4	1				5
A16-E42 Direction Mons	1.9			9		1			10
A16-E42 Direction Tournai								3	3
A7-E19 Direction Valenciennes (F)	58.0							1	1
A7-E19 Direction Valenciennes (F)	67.0				1				1
A7-E19 Direction Valenciennes (F)	71.7		2.769	270	72	21	15		3.147
A7-E19 Direction Valenciennes (F)								1	1
A7-E19 Dir Valenciennes (F) Parking Saint-Ghislain								1	1
AVENUE LOUIS GOBLET VERS HAUTRAGE		262	1	264	55	8	3		331
AVENUE LOUIS GOBLET VERS MONS		262	3	235	46	10	1		295
(HAUTRAGE) AUTOROUTE A16-E42 - DIRECTION MONS	1.9	*		2			1		3
N50 - ROUTE DE WALLONIE VERS DOUR	9.8	123	26	35	11	5	1		78
N50 - ROUTE DE WALLONIE VERS MONS	9.8	123	30	71	18	2	1		122
N525 - RUE DE CHIEVRES VERS CHIEVRES	8.65	476		12	4				16
N525 - RUE DE CHIEVRES VERS TERTRE	8.65	476		15	6				21
ROUTE DE WALLONIE VERS BAUDOUR		62	93	144	35	6	1		279
ROUTE DE WALLONIE VERS BAUDOUR		OPP62	7	14	5				26
ROUTE DE WALLONIE VERS HAUTRAGE		62	112	91	18	5			226
ROUTE DE WALLONIE VERS HAUTRAGE		OPP62	2	9	2				13



## INFRACTIONS DE VITESSE (autoroutes incluses) : ENDROIT DU CONTRÔLE

2023: 1er semestre

Rue	Borne Kilométrique	Nr de maison	Excès de 0-10 km/h	Excès de 11-20 km/h	Excès de 21-30 km/h	Excès de 31-40 km/h	Excès de plus de 40 km/h	Excès de ??? km/h	TOTAL
RUE ALBERT BERIOT VERS BELOEIL		188	2	66	17	3	1		89
RUE ALBERT BERIOT VERS SIRALT		188	3	74	15	1	1		94
Rue de Boussu								1	1
Rue de Chièvres		372						1	1
RUE DE CHIEVRES VERS CHIEVRES		501	9	68	13	1	2		93
RUE DE CHIEVRES VERS SAINT-GHISLAIN		501	3	61	8				72
RUE DE CHIEVRES VERS SIRALT		6	6	216	30	4	2		258
RUE DE CHIEVRES VERS TERTRE		6	14	269	42	5	1		331
Rue Defuisseaux								1	1
RUE DEFUISSEAUX VERS SAINT-GHISLAIN		156		26	2		1		29
RUE DEFUISSEAUX VERS TERTRE		156		13	4				17
RUE DE LA STATION VERS BOUSSU		19	1	128	29	3	1		162
RUE DE LA STATION VERS HAUTRAGE		19	5	82	16	2			105
RUE DES HERBIERES VERS SAINT-GHISLAIN		107		4	1		1		6
RUE DES HERBIERES VERS TERTRE		107	1	7	1	1			10
Rue des Marionville								1	1
Rue des Roseaux								1	1
RUE D'HERCHIES VERS BAUDOUR		155	1	16	1				18
RUE D'HERCHIES VERS BAUDOUR		157		51	5		1		57
RUE D'HERCHIES VERS HERCHIES		155	3	44	9	1	1		58
RUE D'HERCHIES VERS HERCHIES		157	3	66	13	2	1		85
RUE DU 100E ANNIVERSAIRE VERS HAUTRAGE		25	1	1					2
RUE DU 100E ANNIVERSAIRE VERS SIRALT		25		2					2
RUE HENRI HAUTECOEUR VERS SIRALT		110 C	1	14					15
RUE HENRI HAUTECOEUR VERS TERTRE		110 C		23	6	1			30
RUE OCTAVE MAHIEU VERS HAUTRAGE		20		32	7	2	1		42
RUE OCTAVE MAHIEU VERS SIRALT		20		96	15	2	1		114



## INFRACTIONS DE VITESSE (autoroutes incluses) : ENDROIT DU CONTRÔLE

2023: 1er semestre

Rue	Borne Kilometrique	Nr de maison	Excès de 0-10 km/h	Excès de 11-20 km/h	Excès de 21-30 km/h	Excès de 31-40 km/h	Excès de plus de 40 km/h	Excès de ??? km/h	TOTAL
TOTAL			3.096	2.534	508	86	38	11	6.273



## INFRACTIONS DE VITESSE (autoroutes incluses) : RÉGIME VITESSE

1er semestre 2023

Vitesse autorisée	Excès de 0-10 km/h	Excès de 11-20 km/h	Excès de 21-30 km/h	Excès de 31-40 km/h	Excès de plus de 40	Excès de ??? km/h	TOTAL
30	0	3	3	0	0	0	6
50	2.326	9.088	1.340	255	152	0	13.161
70	0	279	76	15	3	0	373
90	18	9	1	3	0	0	31
120	10.116	1.575	401	123	57	0	12.272
Inconnu	0	0	0	0	0	37	37
<b>TOTAL</b>	<b>12.460</b>	<b>10.954</b>	<b>1.821</b>	<b>396</b>	<b>212</b>	<b>37</b>	<b>25.880</b>



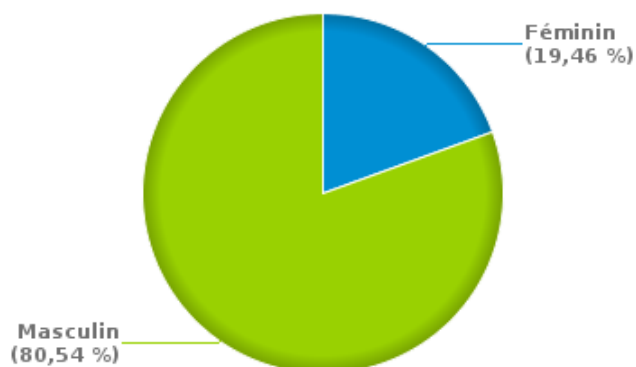
# INFRACTIONS ROUTIÈRES (autoroutes incluses) : PROFIL DES CONTREVENANTS

## 1er semestre 2023

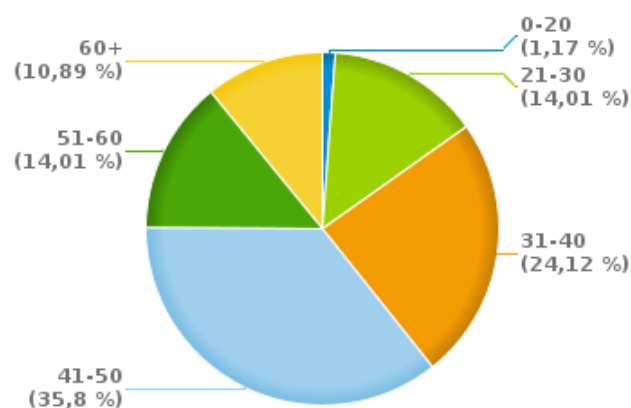
### Nombre d'infractions d'alcool par catégorie d'âge et par sexe

	Masculin	Féminin	TOTAL
0-20	3	0	3
21-30	30	6	36
31-40	55	7	62
41-50	74	18	92
51-60	26	10	36
60+	19	9	28
<b>TOTAL</b>	<b>207</b>	<b>50</b>	<b>257</b>

% infractions alcool par sexe pour le 1er semestre 2023



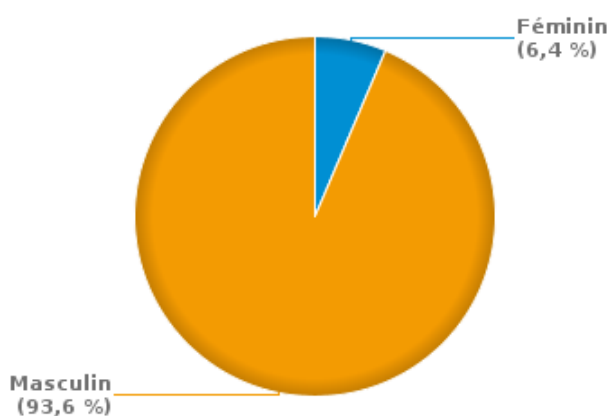
% infractions alcool par catégorie d'âge pour le 1er semestre 2023



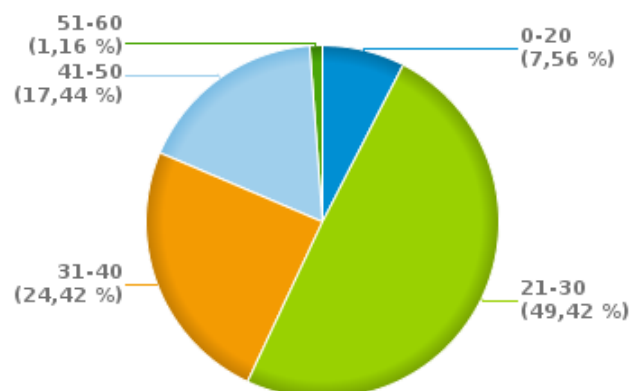
### Nombre d'infractions de drogues par catégorie d'âge et par sexe

	Féminin	Masculin	TOTAL
0-20	0	13	13
21-30	4	81	85
31-40	1	41	42
41-50	6	24	30
51-60	0	2	2
<b>TOTAL</b>	<b>11</b>	<b>161</b>	<b>172</b>

% infractions drogues par sexe pour le 1er semestre 2023



% infractions drogues par catégorie d'âge pour le 1er semestre 2023





**INFRACTIONS ROUTIÈRES**  
**FILTRES ET PARAMÈTRES SELECTIONNÉS**  
**DANS CE RAPPORT**

<b>Année de début de l'infraction</b>	2015
<b>Année de fin de l'infraction</b>	2023
<b>Trimestre(s)</b>	Trim. 1;Trim. 2
<b>Zone de police</b>	ZP BORAINNE (COLFONTAINE)
<b>Unité locale/fédérale</b>	
<b>Hors/sur autoroute</b>	(autoroutes incluses)
<b>Unité de police constatante</b>	
<b>Date de clôture de la banque de données</b>	30/09/2023

<b>Date de mise à jour du rapport</b>	08 NOV. 2023 17:00:17
---------------------------------------	-----------------------