

**Aperçu  
Infractions routières  
(autoroutes incluses)  
2023: 1er semestre**

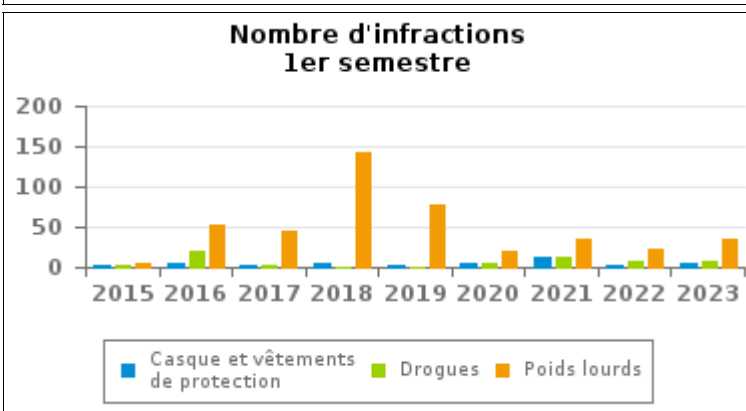
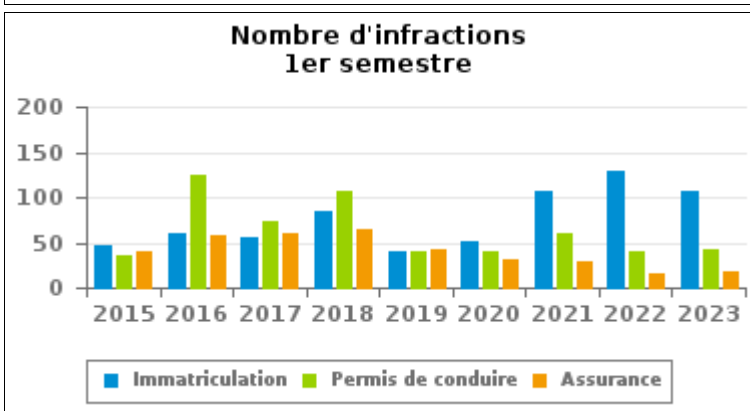
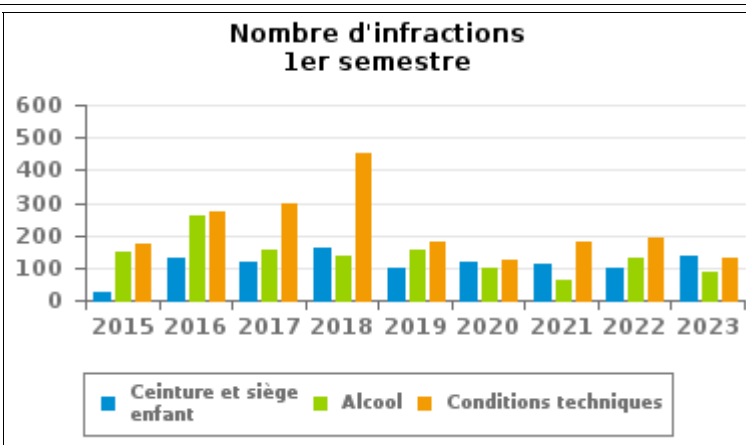
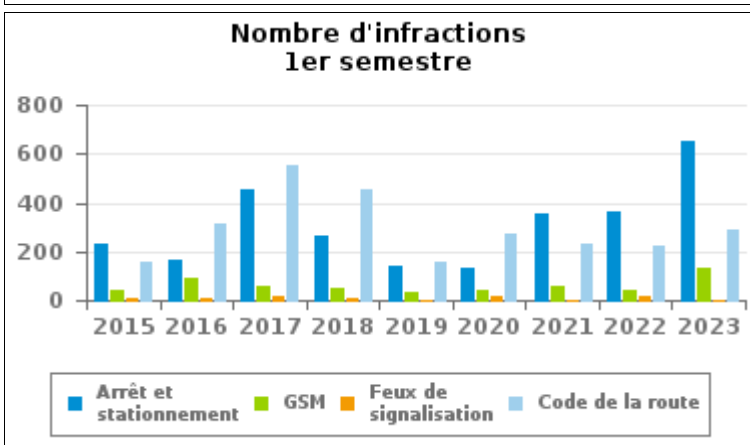
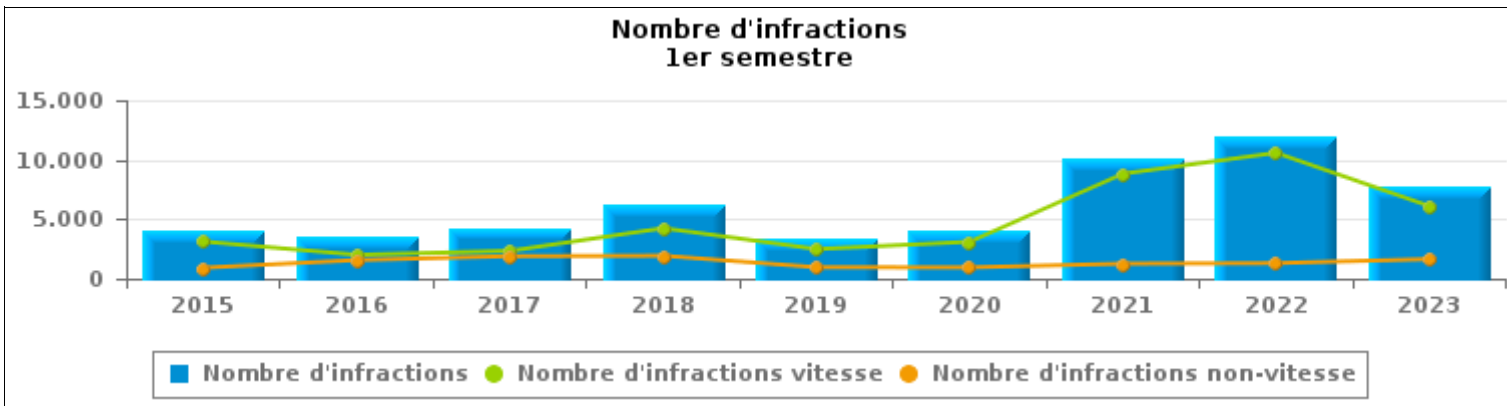
**ZP DE SYLLE ET DENDRE  
(LENS)**



# INFRACTIONS ROUTIÈRES (autoroutes incluses) : APERÇU GÉNÉRAL

## Comparaison 1er semestre 2015 - 2023

	2015	2016	2017	2018	2019	2020	2021	2022	2023
<b>NOMBRE TOTAL D'INFRACTIONS</b>	<b>4.039</b>	<b>3.567</b>	<b>4.228</b>	<b>6.173</b>	<b>3.450</b>	<b>4.045</b>	<b>10.085</b>	<b>11.886</b>	<b>7.748</b>
<b>INFRACTIONS PAR THEME</b>									
	2015	2016	2017	2018	2019	2020	2021	2022	2023
Vitesse	3.119	2.004	2.340	4.246	2.489	3.099	8.823	10.581	6.102
Arrêt et stationnement	229	169	452	262	138	130	355	366	654
GSM	39	90	56	51	29	41	60	45	134
Casque et vêtements de protection	3	4	3	5	3	5	13	2	6
Ceinture et siège enfant	27	131	115	161	100	115	109	101	136
Feux de signalisation	10	8	16	8	4	15	4	13	4
Code de la route	158	311	550	455	153	269	235	224	290
Alcool	150	259	156	133	153	98	61	129	86
Drogues	3	20	3	1	1	4	12	7	8
Conditions techniques	173	271	295	452	181	124	178	191	127
Immatriculation	46	59	56	85	39	52	107	129	107
Permis de conduire	35	125	73	106	40	40	61	40	42
Assurance	39	57	61	65	43	31	30	16	17
Poids lourds	6	53	46	143	77	21	36	22	34
Autres	2	1	6	0	0	1	1	1	1
Inconnu	0	5	0	0	0	0	0	19	0





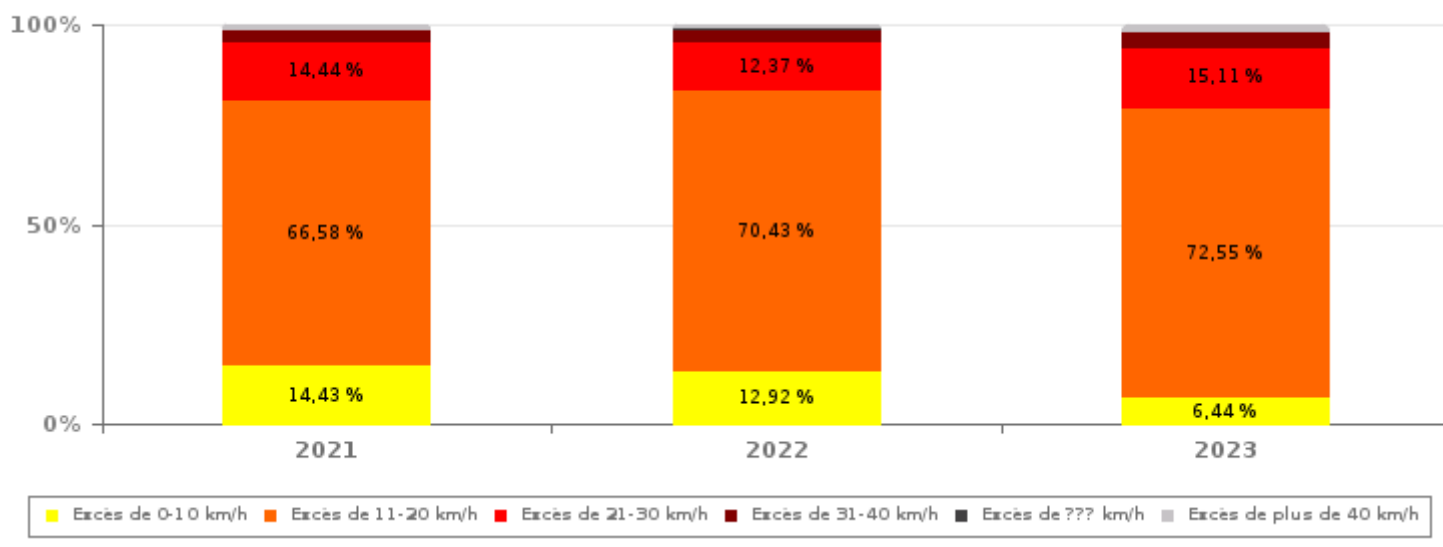
# INFRACTIONS ROUTIÈRES (autoroutes incluses) : APERÇU GÉNÉRAL

## INFRACTIONS PAR DEGRE DE GRAVITE

### Comparaison 1er semestre 2015 - 2023

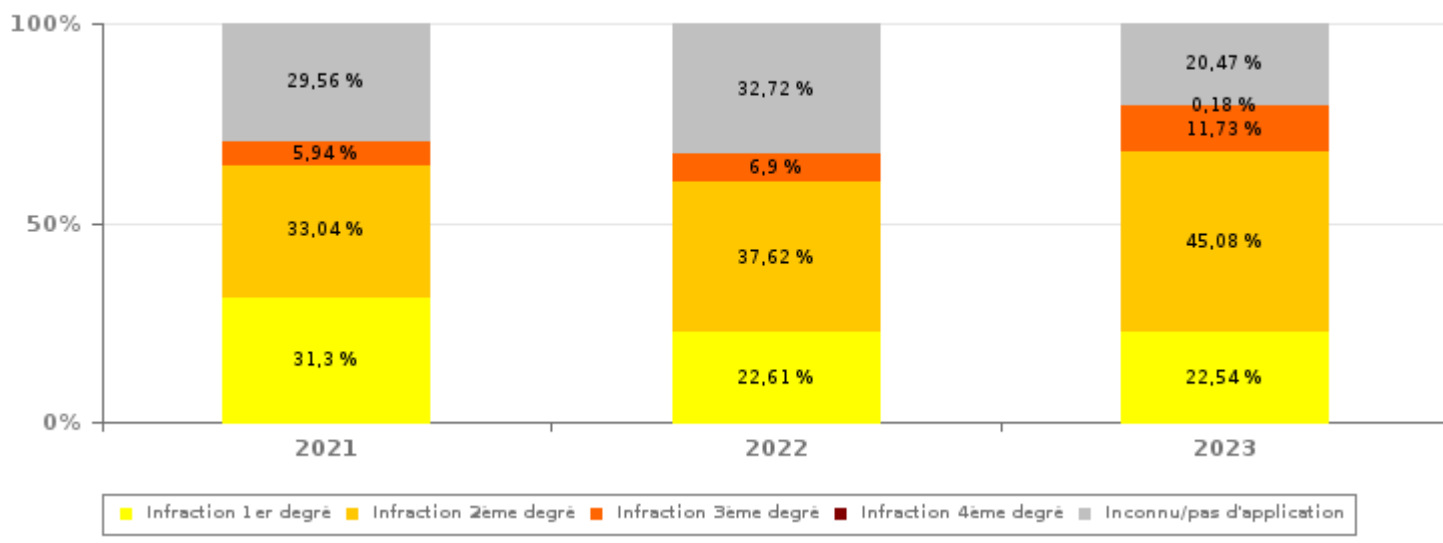
VITESSE	2015	2016	2017	2018	2019	2020	2021	2022	2023
Excès de 0-10 km/h	164	80	273	1.953	5	16	1.273	1.367	393
Excès de 11-20 km/h	1.850	1.233	1.413	1.588	1.783	2.457	5.874	7.452	4.427
Excès de 21-30 km/h	793	539	478	500	550	467	1.274	1.309	922
Excès de 31-40 km/h	242	107	130	147	111	84	268	299	225
Excès de plus de 40 km/h	64	36	37	42	27	52	113	129	124
Excès de ??? km/h	6	9	9	16	13	23	21	25	11
<b>Sous-total VITESSE</b>	<b>3.119</b>	<b>2.004</b>	<b>2.340</b>	<b>4.246</b>	<b>2.489</b>	<b>3.099</b>	<b>8.823</b>	<b>10.581</b>	<b>6.102</b>

Nombre d'infractions (vitesse): répartition selon la gravité pour le 1er semestre



NON-VITESSE	2015	2016	2017	2018	2019	2020	2021	2022	2023
1er degré	237	383	555	528	161	270	395	295	371
2ème degré	235	338	490	403	257	275	417	491	742
3ème degré	45	57	224	185	57	91	75	90	193
4ème degré	2	5	4	6	1	4	2	2	3
Inconnu/Pas d'application	401	780	615	805	485	306	373	427	337
<b>Sous-total NON-VITESSE</b>	<b>920</b>	<b>1.563</b>	<b>1.888</b>	<b>1.927</b>	<b>961</b>	<b>946</b>	<b>1.262</b>	<b>1.305</b>	<b>1.646</b>

Nombre d'infractions (non-vitesse): répartition selon la gravité pour le 1er semestre





# INFRACTIONS ROUTIÈRES (autoroutes incluses) : APERÇU GÉNÉRAL

## INFRACTIONS PAR DEGRE DE GRAVITE

### Comparaison 1er semestre 2015 - 2023



## INFRACTIONS ROUTIÈRES (autoroutes incluses) : APERÇU GÉNÉRAL

### Comparaison par mois 1er semestre 2023

	Jan	Fév	Mar	Avr	Mai	Juin	TOTAL
<b>NOMBRE TOTAL D'INFRACTIONS</b>	<b>561</b>	<b>837</b>	<b>1.271</b>	<b>1.748</b>	<b>1.306</b>	<b>2.025</b>	<b>7.748</b>
<b>INFRACTIONS PAR THEME</b>							
	Jan	Fév	Mar	Avr	Mai	Juin	TOTAL
Vitesse	384	586	1.096	1.376	959	1.701	6.102
Arrêt et stationnement	28	110	52	189	95	180	654
GSM	8	26	18	23	53	6	134
Casque et vêtements de protection	0	0	0	0	3	3	6
Ceinture et siège enfant	18	26	7	21	47	17	136
Feux de signalisation	1	0	2	0	0	1	4
Code de la route	36	46	33	61	65	49	290
Alcool	30	8	6	7	21	14	86
Drogues	1	0	1	1	4	1	8
Conditions techniques	15	15	29	27	25	16	127
Immatriculation	13	18	11	24	15	26	107
Permis de conduire	17	0	11	4	8	2	42
Assurance	3	1	3	3	3	4	17
Poids lourds	7	1	2	11	8	5	34
Autres	0	0	0	1	0	0	1
Inconnu	0	0	0	0	0	0	0
<b>INFRACTIONS PAR DEGRE DE GRAVI</b>							
	Jan	Fév	Mar	Avr	Mai	Juin	TOTAL
<b>VITESSE</b>							
Excès de 0-10 km/h	24	21	53	84	81	130	393
Excès de 11-20 km/h	285	427	828	1.009	669	1.209	4.427
Excès de 21-30 km/h	56	103	161	195	157	250	922
Excès de 31-40 km/h	13	19	29	54	35	75	225
Excès de plus de 40 km/h	5	16	21	31	17	34	124
Excès de ??? km/h	1	0	4	3	0	3	11
Sous-total VITESSE	384	586	1.096	1.376	959	1.701	6.102
<b>NON-VITESSE</b>							
1er degré	36	64	36	108	74	53	371
2ème degré	50	119	62	168	136	207	742
3ème degré	15	42	21	32	63	20	193
4ème degré	0	2	0	1	0	0	3
Inconnu/Pas d'application	76	24	56	63	74	44	337
Sous-total NON-VITESSE	177	251	175	372	347	324	1.646



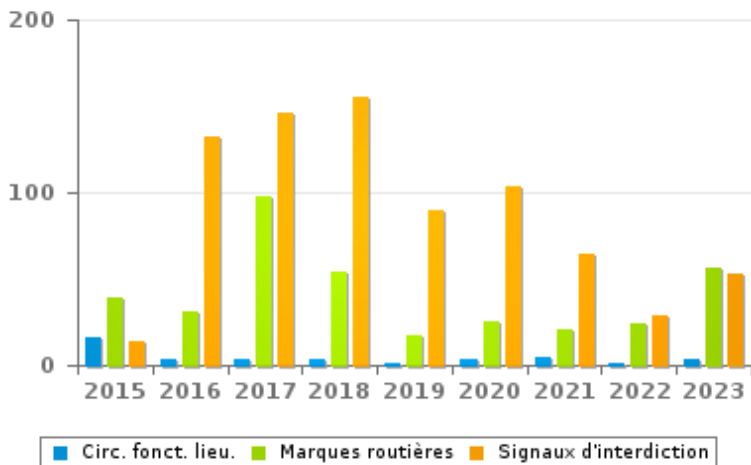
# INFRACTIONS ROUTIÈRES (autoroutes incluses) : APERÇU GÉNÉRAL (DÉTAIL)

## Comparaison 1er semestre 2015 - 2023

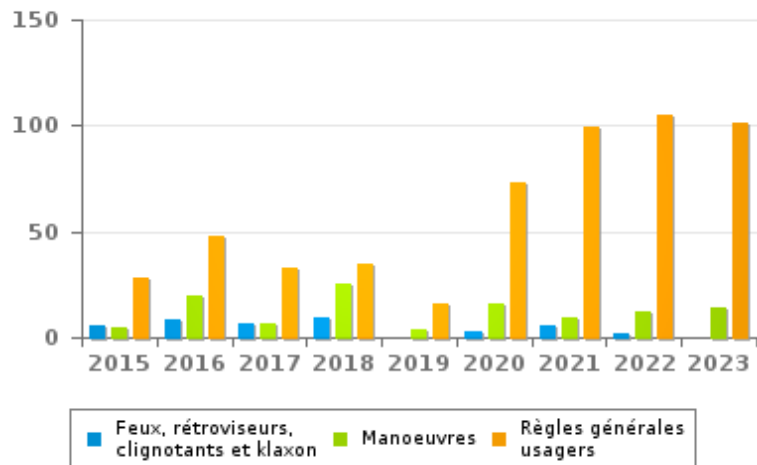
### Code de la route

	2015	2016	2017	2018	2019	2020	2021	2022	2023
Signaux d'interdiction	14	132	146	155	90	104	64	29	53
Règles générales usagers	28	48	33	35	16	73	99	105	101
Chargement des véhicules (code de la route)	12	27	207	121	10	7	11	29	35
Marques routières	39	31	98	54	17	25	21	24	56
Priorité	31	21	22	29	13	23	12	14	9
Manoeuvres	5	20	7	25	4	16	9	12	14
Feux, rétroviseurs, clignotants et klaxon	6	8	7	9	0	3	6	2	0
Circulation en fonction du lieu	16	3	3	4	1	4	5	1	3
Code de la route: autres	1	4	7	13	0	2	0	1	12
Injonctions des agents qualifiés	3	6	6	4	0	5	2	5	3
Comportement à l'égard de certains usagers	1	4	9	4	1	4	1	2	1
Transport de personnes (code de la route)	2	5	5	2	0	2	5	0	1
Signaux d'obligation	0	2	0	0	1	1	0	0	2
<b>TOTAL</b>	<b>158</b>	<b>311</b>	<b>550</b>	<b>455</b>	<b>153</b>	<b>269</b>	<b>235</b>	<b>224</b>	<b>290</b>

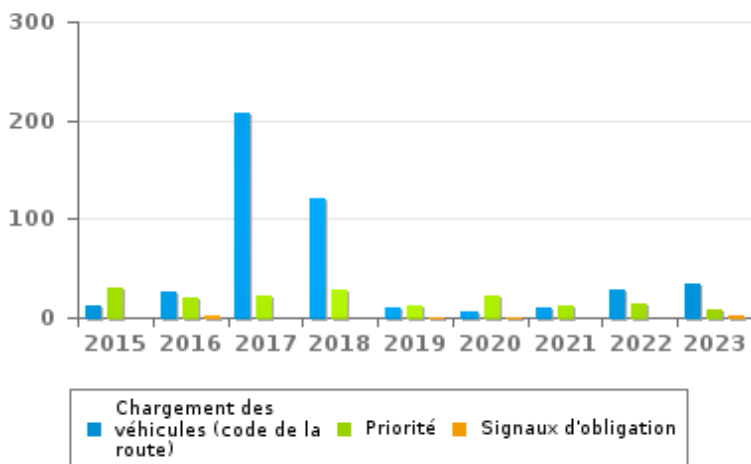
Nombre d'infractions 1er semestre



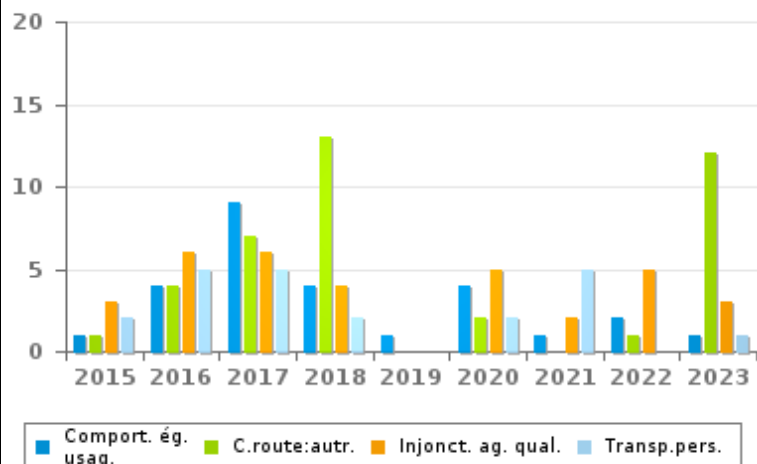
Nombre d'infractions 1er semestre



Nombre d'infractions 1er semestre



Nombre d'infractions 1er semestre





# INFRACTIONS ROUTIÈRES (autoroutes incluses) : TOP 5 DES INFRACTIONS

## 1er semestre 2023

### Toutes les infractions

Theme	Article de loi	Nombre d'infractions	% (*)
Vitesse	Art. 11.2.1°.a). En dehors des agglomérations, la vitesse est limitée à 120 km à l'heure sur les autoroutes [...].	1.774	22,90%
Vitesse	[Rég. w. :] Art. 11.1. Dans les agglomérations, la vitesse est limitée à 50 km à l'heure [...].	3.658	47,21%
Vitesse	[Rég. w. :] Art. 11.2.2°- b). En dehors des agglomérations, la vitesse est limitée à 90 km à l'heure [...] sur les autres voies publiques. Les limitations de vitesse inférieures imposées par le signal C43 ou résultant de l'article 11.3. restent d'application. Art. 5. Les usagers doivent se conformer aux signaux lumineux de circulation, aux signaux routiers et aux marques routières, lorsque ceux-ci sont réguliers en la forme, suffisamment visibles et placés conformément aux prescriptions du [...] règlement [général sur la police de la circulation routière et de l'usage de la voie publique]. Art. 68.3. [...] Sign. C43 [avec la mention 70]. A partir du signal jusqu'au prochain carrefour [ou signal C45], interdiction de circuler à une vitesse supérieure à [70 km/h] [...].	411	5,30%
Arrêt et stationnement	Constitue une infraction de 2ème degré en vertu de l'article 2.a).19° de l'AR du 30-09-2005 : Art. 24.al.1.1°. Il est interdit de mettre un véhicule à l'arrêt ou en stationnement à tout endroit où il est manifestement susceptible de constituer un danger pour les autres usagers de la route ou de les gêner sans nécessité, notamment sans préjudice de l'article 23.4 [de l'AR 01-12-1975] sur les trottoirs et, dans les agglomérations, sur les accotements en saillie, sauf réglementation locale.	362	4,67%
GSM	Constitue une infraction de 3ème degré en vertu de l'article 3.2°/2 de l'AR du 30-09-2005 : Art. 8.4. Sauf lorsque son véhicule est à l'arrêt ou en stationnement, le conducteur ne peut utiliser, tenir en main ni manipuler aucun appareil électronique mobile doté d'un écran [GSM/Smartphone/...], à moins qu'il ne soit fixé au véhicule dans un support destiné à cette fin.	134	1,73%

### Infractions du 4ème degré

Theme	Article de loi	Nombre d'infractions	% (*)
Code de la route	Constitue une infraction de 4ème degré en vertu de l'article 4.3° de l'AR du 30-09-2005 :Art. 17.2.3°. Le dépassement par la gauche d'un véhicule attelé [...] ou d'un véhicule à plus de deux roues est interdit à l'approche du sommet d'une côte et dans les virages, lorsque la visibilité est insuffisante, sauf si le dépassement peut se faire sans franchir la ligne blanche continue délimitant la partie de la chaussée affectée à la circulation venant en sens inverse.	2	0,03 %
Code de la route	Constitue une infraction de 4ème degré en vertu de l'article 4.4° de l'AR du 30-09-2005 : Art. 20.3.2°. Il est interdit de s'engager sur un passage à niveau lorsque les feux rouges clignotants sont allumés.	1	0,01 %

(\*) % par rapport au nombre total d'infractions

# INFRACTIONS ROUTIÈRES (autoroutes incluses) : MOMENT

## Nombre d'infractions selon le moment de la semaine

### 1er semestre 2023

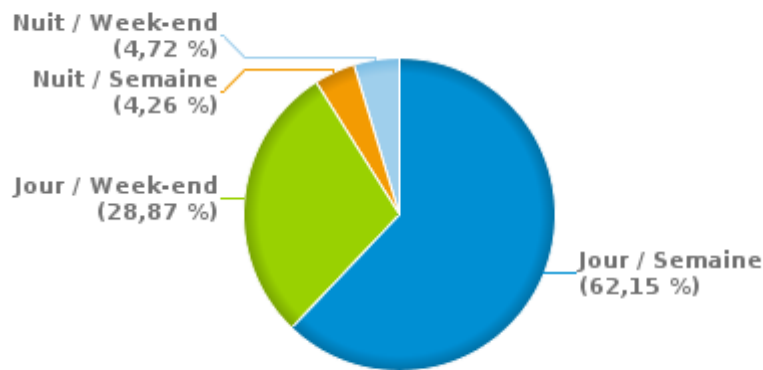


	Semaine			Week-end			TOTAL
	Jour	Nuit	Sous-total	Jour	Nuit	Sous-total	
Vitesse	3.772	310	4.082	1.737	283	2.020	6.102
Arrêt et stationnement	326	6	332	300	22	322	654
GSM	115	1	116	17	1	18	134
Casque et vêtements de protection	4	0	4	2	0	2	6
Ceinture et siège enfant	100	0	100	35	1	36	136
Feux de signalisation	3	0	3	1	0	1	4
Code de la route	223	2	225	59	6	65	290
Alcool	20	4	24	30	32	62	86
Drogues	4	0	4	2	2	4	8
Conditions techniques	102	1	103	19	5	24	127
Immatriculation	78	4	82	19	6	25	107
Permis de conduire	22	2	24	11	7	18	42
Assurance	14	0	14	2	1	3	17
Poids lourds	31	0	31	3	0	3	34
Autres	1	0	1	0	0	0	1
Inconnu	0	0	0	0	0	0	0
<b>TOTAL</b>	<b>4.815</b>	<b>330</b>	<b>5.145</b>	<b>2.237</b>	<b>366</b>	<b>2.603</b>	<b>7.748</b>

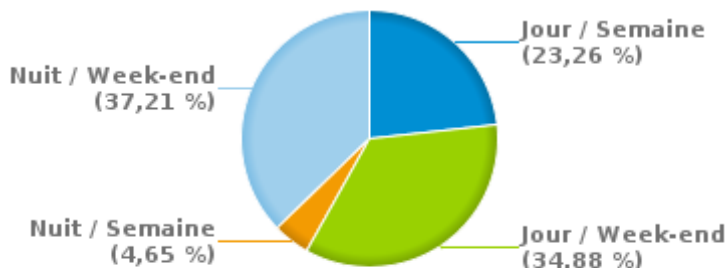
Weekend = Du vendredi 22h00 jusqu'au lundi 06h00  
 Semaine = Du lundi 06h00 jusqu'au vendredi 22h00

Jour: de 06h00 à 22h00  
 Nuit: de 22h00 à 06h00

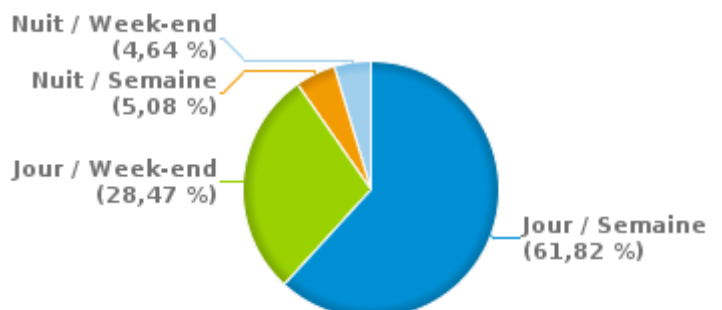
% infractions selon le moment pour le 1er semestre 2023



% infractions alcool selon le moment pour le 1er semestre 2023



% infractions vitesse selon le moment pour le 1er semestre 2023







## INFRACTIONS DE VITESSE (autoroutes incluses) : ENDROIT DU CONTRÔLE

2023: 1er semestre

## Brugelette

Rue	Borne Kilométrique	Nr de maison	Excès de 0-10 km/h	Excès de 11-20 km/h	Excès de 21-30 km/h	Excès de 31-40 km/h	Excès de plus de 40 km/h	TOTAL
AVENUE SAINT MARTIN VERS ATTRE CENTRE		57	17	45	4		1	67
AVENUE SAINT MARTIN VERS CHIEVRES		57		7	2			9
CHAUSSÉE DE MONS VERS ATH		34	4					4
CHAUSSÉE DE MONS VERS JURBISE		34	4	2				6
N56 DIRECTION ATH	14.35		23	34	6	1	1	65
N56 DIRECTION MONS	14.35		14	40	13	2	2	71
Rue de Bauffe		21		2	1			3
Rue de Bauffe		23		1				1
RUE DE BAUFFE VERS BAUFFE		21	1	16				17
RUE DE BAUFFE VERS BAUFFE		23		4				4
RUE DE BAUFFE VERS BRUGELETTE		21		5	1		1	7
RUE DE BAUFFE VERS BRUGELETTE		23		2				2
RUE DE BAUFFE VERS CHIEVRES		19		15				15
RUE DE BAUFFE VERS SILLY		19		6				6
<b>TOTAL</b>			<b>63</b>	<b>179</b>	<b>27</b>	<b>3</b>	<b>5</b>	<b>277</b>

## Chièvres

Rue	Borne Kilométrique	Nr de maison	Excès de 0-10 km/h	Excès de 11-20 km/h	Excès de 21-30 km/h	Excès de 31-40 km/h	Excès de plus de 40 km/h	Excès de ??? km/h	TOTAL
CHAUSSÉE DE SAINTT-GHISLAIN VERS CHIEVRES		145	1	2	1				4
CHAUSSÉE DE SAINTT-GHISLAIN VERS NEUFMAISON		145		3	1				4
CH.DE ST-GHISLAIN VERS CHIEVRES		143		12	1	1			14
CH.DE ST-GHISLAIN VERS NEUFMAISON		143		4	1				5
Grand'Rue		85		4	3				7
GRAND'RUE VERS BRUGELETTE		77		10	3	1			14



## INFRACTIONS DE VITESSE (autoroutes incluses) : ENDROIT DU CONTRÔLE

2023: 1er semestre

Rue	Borne Kilométrique	Nr de maison	Excès de 0-10 km/h	Excès de 11-20 km/h	Excès de 21-30 km/h	Excès de 31-40 km/h	Excès de plus de 40 km/h	Excès de ??? km/h	TOTAL
GRAND'RUE VERS BRUGELETTE		85		17					17
GRAND'RUE VERS CHIEVRES		77	4	12		1			17
GRAND'RUE VERS CHIEVRES		85	2	14					16
N525 Tertre (Saint-Ghislain)(N547) - Chièvres(N56)	15.2		1	6	4				11
N525 Tertre (Saint-Ghislain)(N547) - Chièvres(N56)	152.0			1	1				2
N525 Tertre (Saint-Ghislain)(N547) - Chièvres(N56)	9.4							1	1
N525 VERS BRUGELETTE	15.2		8	32	11	1	1		53
N525 VERS VAUDIGNIES	15.2		13	106	31	2	2		154
RN 525 VERS BRUGELETTE	15.2			6	2				8
Rue de la Quemogne		56		5	1				6
RUE DE LA QUEMOGNE VERS BELOEIL		56		7					7
RUE DE LA QUEMOGNE VERS CHIEVRES		56		13	4				17
RUE DE SAINT-GHISLAIN - N525 VERS CHIEVRES		40	2	279	40	8	5		334
RUE DE SAINT-GHISLAIN - N525 VERS SAINT-GHISLAIN		40	25	176	28	4	3		236
Rue du Chasseur								1	1
<b>TOTAL</b>			<b>56</b>	<b>709</b>	<b>132</b>	<b>18</b>	<b>11</b>	<b>2</b>	<b>928</b>

## Enghien

Rue	Borne Kilométrique	Nr de maison	Excès de 0-10 km/h	Excès de 11-20 km/h	Excès de 21-30 km/h	Excès de 31-40 km/h	Excès de plus de 40 km/h	Excès de ??? km/h	TOTAL
A008 VERS BRUXELLES	20.1			48	12	4	4		68
A8-E429 Direction Bruxelles	18.4			4					4
A8-E429 Direction Bruxelles	20.1			15	2				17
A8-E429 Direction Lille (F)	24.1			1					1
A8-E429 Direction Lille (F) Entrée 26	15.0							1	1
CHAUSSEE D'ATH VERS ATH		46		3					3
CHAUSSEE D'ATH VERS ATH		54		1					1



## INFRACTIONS DE VITESSE (autoroutes incluses) : ENDROIT DU CONTRÔLE

2023: 1er semestre

Rue	Borne Kilometrique	Nr de maison	Excès de 0-10 km/h	Excès de 11-20 km/h	Excès de 21-30 km/h	Excès de 31-40 km/h	Excès de plus de 40 km/h	Excès de ??? km/h	TOTAL
CHAUSSEE D'ATH VERS ENGHIEU		46		4					4
CHAUSSEE D'ATH VERS ENGHIEU		54			2				2
CHAUSSEE DE BRUXELLES VERS ENGHIEU		117		1					1
CHAUSSEE DE BRUXELLES VERS HAL		117			1				1
CHAUSSEE DE BRUXELLES VERS HALLE		486	4	33	12	4			53
PAVE DE SOIGNIES VERS ENGHIEU		49		6					6
PAVE DE SOIGNIES VERS SOIGNIES		49	2	13	1				16
Rue de Coquiane		165						1	1
Rue de la Station								1	1
<b>TOTAL</b>			<b>6</b>	<b>129</b>	<b>30</b>	<b>8</b>	<b>4</b>	<b>3</b>	<b>180</b>

## Jurbise

Rue	Borne Kilometrique	Nr de maison	Excès de 0-10 km/h	Excès de 11-20 km/h	Excès de 21-30 km/h	Excès de 31-40 km/h	Excès de plus de 40 km/h	Excès de ??? km/h	TOTAL
CHAUSSEE BRUNEAULT VERS MONS		130		2					2
CHAUSSEE BRUNEAULT VERS MONS		303		2					2
CHAUSSEE BRUNEAULT VERS SOIGNIES		130		8			1		9
CHAUSSEE BRUNEAULT VERS SOIGNIES		303		6					6
CHEMIN DU PRINCE VERS ERBISOEUL CENTRE		29	2	108	18		1		129
CHEMIN DU PRINCE VERS HERCHIES		29	2	71	12	3	1		89
Route d'Ath		362		1					1
Route d'Ath								1	1
ROUTE D'ATH VERS LENS		362		3					3
ROUTE D'ATH VERS MONS		362	3	10	2				15
RUE D'ERBISOEUL VERS HERCHIES		193		1	1				2
RUE D'ERBISOEUL VERS JURBISE		193		1					1
Rue des Masnuy		46		11	1				12



## INFRACTIONS DE VITESSE (autoroutes incluses) : ENDROIT DU CONTRÔLE

2023: 1er semestre

Rue	Borne Kilometrique	Nr de maison	Excès de 0-10 km/h	Excès de 11-20 km/h	Excès de 21-30 km/h	Excès de 31-40 km/h	Excès de plus de 40 km/h	Excès de ??? km/h	TOTAL
RUE DES MASNUY VERS JURBISE		46		1	1				2
<b>TOTAL</b>			7	225	35	3	3	1	274

## Lens

Rue	Borne Kilometrique	Nr de maison	Excès de 0-10 km/h	Excès de 11-20 km/h	Excès de 21-30 km/h	Excès de 31-40 km/h	Excès de plus de 40 km/h	Excès de ??? km/h	TOTAL
N56 - RUE DU CALVAIRE VERS ATH	9.9	21	13	98	21	4			136
N56 - RUE DU CALVAIRE VERS MONS	9.9	21	1	10	3				14
Rue de Neufvilles		27		12	5	3			20
Rue de Neufvilles		29		12	5	1			18
RUE DE NEUFVILLES VERS JURBISE		27		18	5	1	1		25
RUE DE NEUFVILLES VERS JURBISE		29		2					2
RUE DE NEUFVILLES VERS SOIGNIES		27		12	2	2			16
RUE DU CALVAIRE VERS CHIEVRES		21	5	61	11	1	1		79
RUE DU CALVAIRE VERS JURBISE		21	1	12	3				16
RUE DU SABOT VERS LENS CENTRE		9-11	15	35	6	3	2		61
RUE DU SABOT VERS MONS		9-11		35	9	3			47
Rue Flotte à Parois								3	3
<b>TOTAL</b>			35	307	70	18	4	3	437

## Silly

Rue	Borne Kilometrique	Nr de maison	Excès de 0-10 km/h	Excès de 11-20 km/h	Excès de 21-30 km/h	Excès de 31-40 km/h	Excès de plus de 40 km/h	Excès de ??? km/h	TOTAL
A008 BK 25.8 VERS TOURNAI	25.8			52	18	4	4		78
A008 VERS TOURNAI	25.8		26	894	279	88	48		1.335
A8-E429 Direction Lille (F)	25.8		13	175	54	14	15		271



## INFRACTIONS DE VITESSE (autoroutes incluses) : ENDROIT DU CONTRÔLE

2023: 1er semestre

Rue	Borne Kilometrique	Nr de maison	Excès de 0-10 km/h	Excès de 11-20 km/h	Excès de 21-30 km/h	Excès de 31-40 km/h	Excès de plus de 40 km/h	Excès de ??? km/h	TOTAL
CHAUSSEE DE SOIGNIES VERS ENGHIEU	2.65	30	6	684	77	31	10		808
CHAUSSEE DE SOIGNIES VERS ENGHIEU		30		40	6	2			48
CHAUSSEE DE SOIGNIES VERS SOIGNIES	2.65	30	112	697	116	21	13		959
CHAUSSEE DE SOIGNIES VERS SOIGNIES		30	18	95	10	3			126
N7 - PAVE D'ATH VERS ATH	22.7	41	23	149	39	7	2		220
N7 - PAVE D'ATH VERS ENGHIEU	22.7	41	8	23	10	2	4		47
Pavé d'Ath		144	1						1
Pavé d'Ath		41	3	4					7
PAVE D'ATH VERS ATH		144	2						2
PAVE D'ATH VERS ATH		41	10	35	10				55
PAVE D'ATH VERS ENGHIEU		144	2						2
PAVE D'ATH VERS ENGHIEU		41	2	17	9	3	1		32
Rue d'Hoves								1	1
Rue Dr. Hubert Dubois		1						1	1
Rue Dr. Hubert Dubois		38		1					1
RUE DR. HUBERT DUBOIS VERS NATIONALE 57		40		2					2
RUE DR. HUBERT DUBOIS VERS SILLY		40		2					2
RUE WARISSAET VERS BOIS-DE-LESSINES		34		2					2
RUE WARISSAET VERS SILLY		34		6					6
<b>TOTAL</b>			<b>226</b>	<b>2.878</b>	<b>628</b>	<b>175</b>	<b>97</b>	<b>2</b>	<b>4.006</b>



## INFRACTIONS DE VITESSE (autoroutes incluses) : RÉGIME VITESSE

1er semestre 2023

Vitesse autorisée	Excès de 0-10 km/h	Excès de 11-20 km/h	Excès de 21-30 km/h	Excès de 31-40 km/h	Excès de plus de 40	Excès de ??? km/h	TOTAL
50	243	2.855	452	94	41	0	3.685
60	109	11	4	0	0	0	124
70	2	371	100	21	12	0	506
90	0	1	1	0	0	0	2
120	39	1.189	365	110	71	0	1.774
Inconnu	0	0	0	0	0	11	11
<b>TOTAL</b>	<b>393</b>	<b>4.427</b>	<b>922</b>	<b>225</b>	<b>124</b>	<b>11</b>	<b>6.102</b>

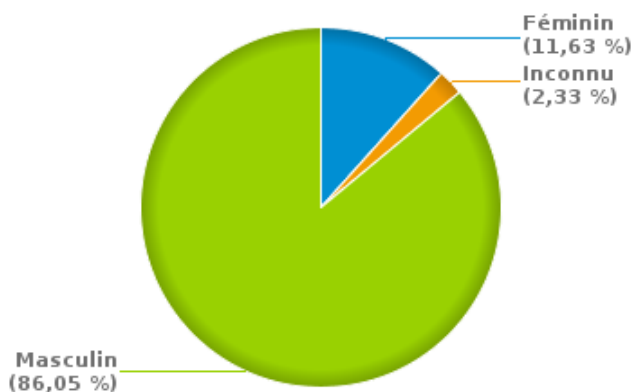
# INFRACTIONS ROUTIÈRES (autoroutes incluses) : PROFIL DES CONTREVENANTS

## 1er semestre 2023

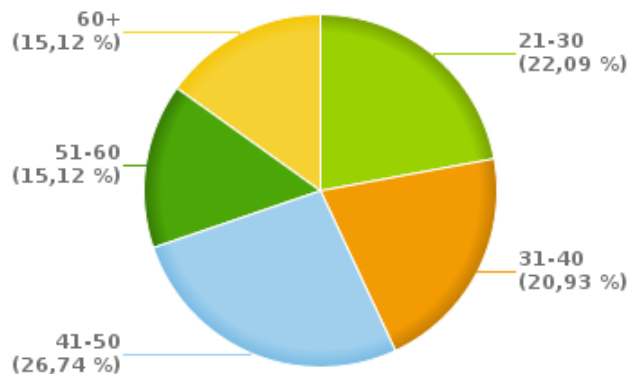
### Nombre d'infractions d'alcool par catégorie d'âge et par sexe

	Masculin	Féminin	Inconnu	TOTAL
21-30	18	1	0	19
31-40	16	2	0	18
41-50	18	3	2	23
51-60	11	2	0	13
60+	11	2	0	13
<b>TOTAL</b>	<b>74</b>	<b>10</b>	<b>2</b>	<b>86</b>

% infractions alcool par sexe pour le 1er semestre 2023



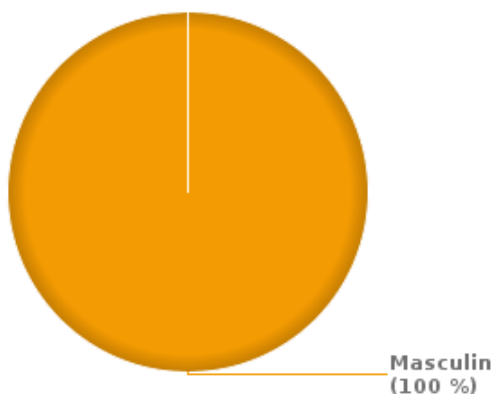
% infractions alcool par catégorie d'âge pour le 1er semestre 2023



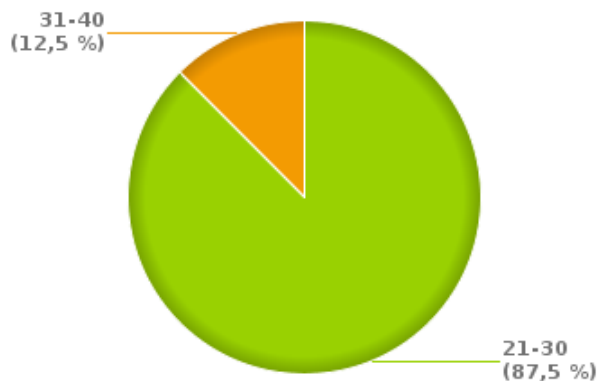
### Nombre d'infractions de drogues par catégorie d'âge et par sexe

	Masculin	TOTAL
21-30	7	7
31-40	1	1
<b>TOTAL</b>	<b>8</b>	<b>8</b>

% infractions drogues par sexe pour le 1er semestre 2023



% infractions drogues par catégorie d'âge pour le 1er semestre 2023





**INFRACTIONS ROUTIÈRES**  
**FILTRES ET PARAMÈTRES SELECTIONNÉS**  
**DANS CE RAPPORT**

<b>Année de début de l'infraction</b>	2015
<b>Année de fin de l'infraction</b>	2023
<b>Trimestre(s)</b>	Trim. 1;Trim. 2
<b>Zone de police</b>	ZP DE SYLLE ET DENDRE (LENS)
<b>Unité locale/fédérale</b>	
<b>Hors/sur autoroute</b>	(autoroutes incluses)
<b>Unité de police constatante</b>	
<b>Date de clôture de la banque de données</b>	30/09/2023

<b>Date de mise à jour du rapport</b>	08 NOV. 2023 17:00:17
---------------------------------------	-----------------------