

**Aperçu
Infractions routières
(autoroutes incluses)
2023: 1er semestre**

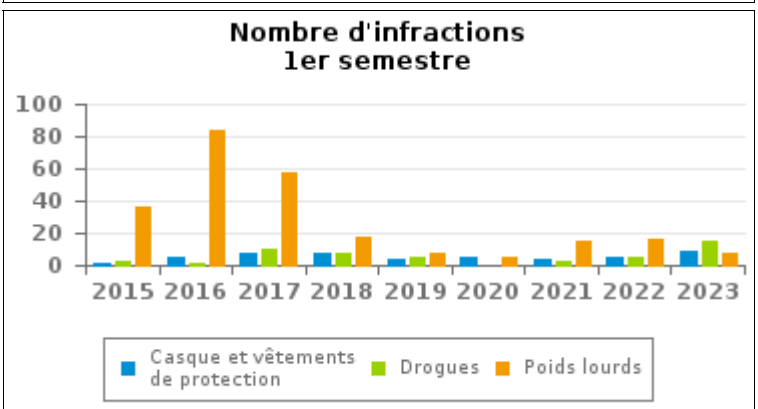
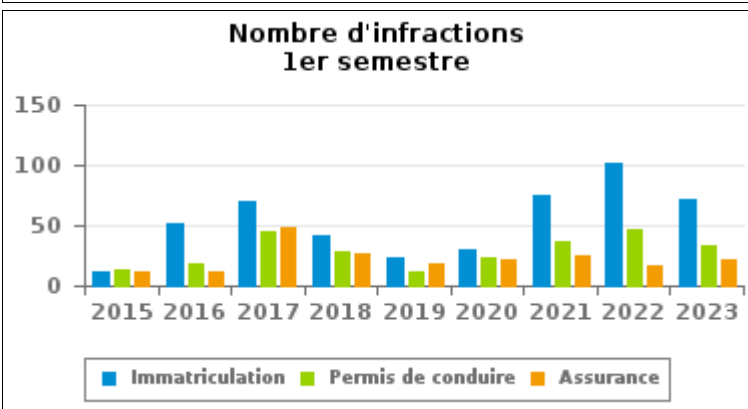
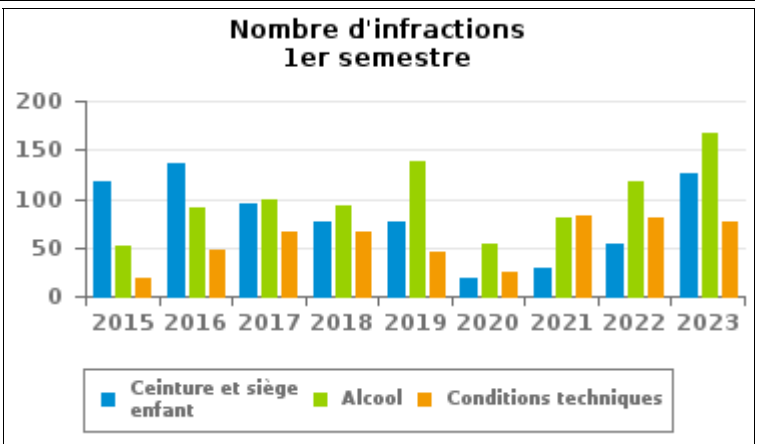
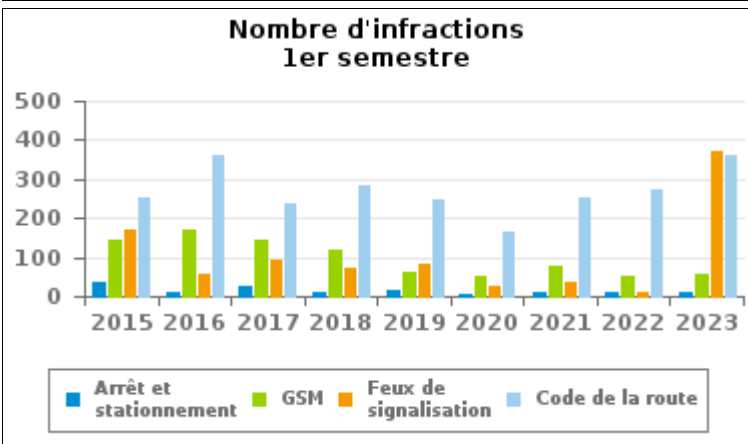
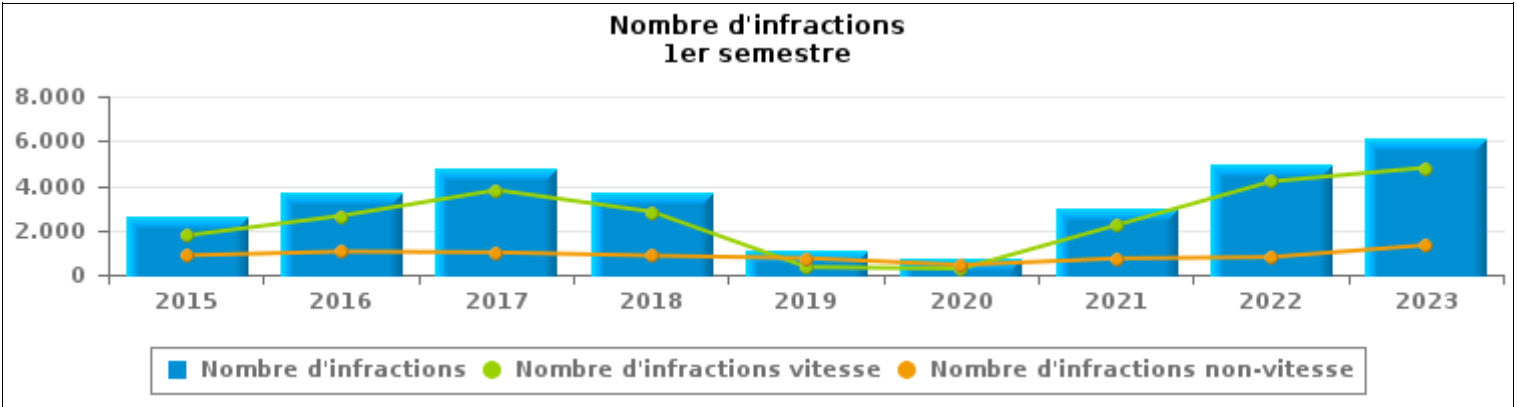
ZP VILLE DE ATH (ATH)



INFRACTIONS ROUTIÈRES (autoroutes incluses) : APERÇU GÉNÉRAL

Comparaison 1er semestre 2015 - 2023

	2015	2016	2017	2018	2019	2020	2021	2022	2023
NOMBRE TOTAL D'INFRACTIONS	2.625	3.682	4.794	3.682	1.087	706	2.950	4.973	6.131
INFRACTIONS PAR THEME									
	2015	2016	2017	2018	2019	2020	2021	2022	2023
Vitesse	1.759	2.645	3.793	2.828	344	270	2.221	4.182	4.804
Arrêt et stationnement	37	10	24	11	17	7	11	8	11
GSM	142	168	145	119	62	52	79	53	55
Casque et vêtements de protection	1	5	8	8	4	5	4	5	9
Ceinture et siège enfant	117	136	95	76	77	19	28	53	125
Feux de signalisation	172	55	94	71	84	28	37	9	371
Code de la route	251	361	236	286	250	166	251	271	363
Alcool	52	90	100	92	139	54	80	118	166
Drogues	3	1	10	7	5	0	3	5	15
Conditions techniques	18	47	67	66	46	24	83	80	77
Immatriculation	11	51	70	42	23	30	75	102	72
Permis de conduire	14	18	45	29	11	23	37	47	34
Assurance	12	11	48	27	18	22	25	16	21
Poids lourds	36	84	58	18	7	5	15	16	7
Autres	0	0	1	2	0	1	1	6	0
Inconnu	0	0	0	0	0	0	0	2	1





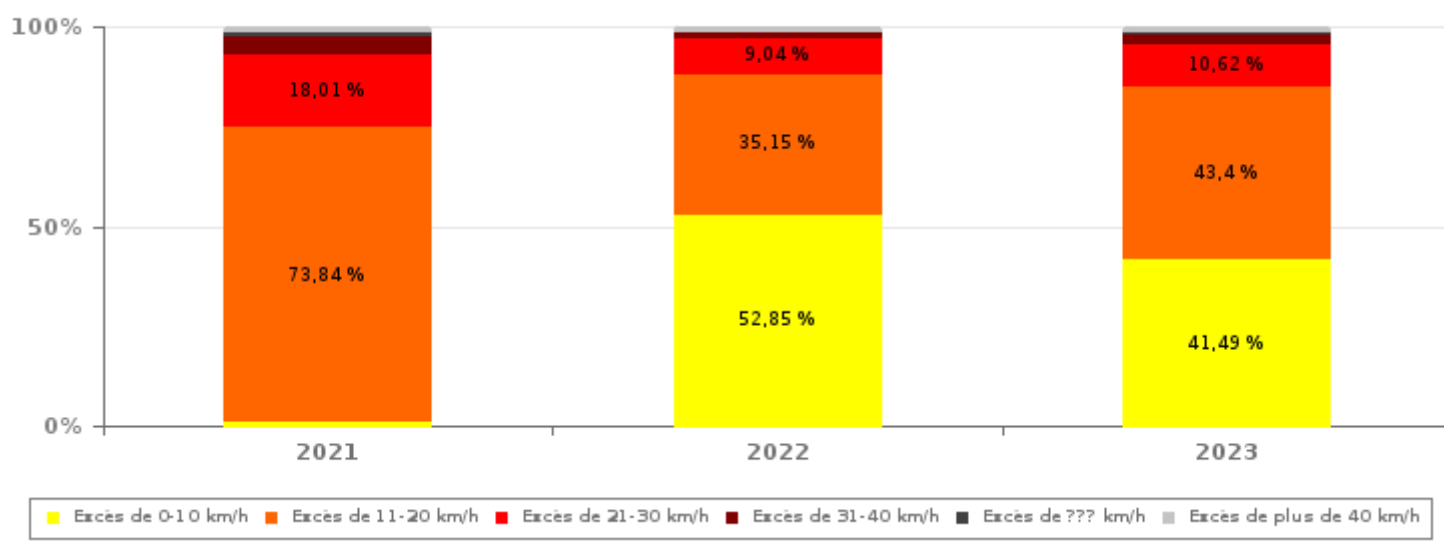
INFRACTIONS ROUTIÈRES (autoroutes incluses) : APERÇU GÉNÉRAL

INFRACTIONS PAR DEGRE DE GRAVITE

Comparaison 1er semestre 2015 - 2023

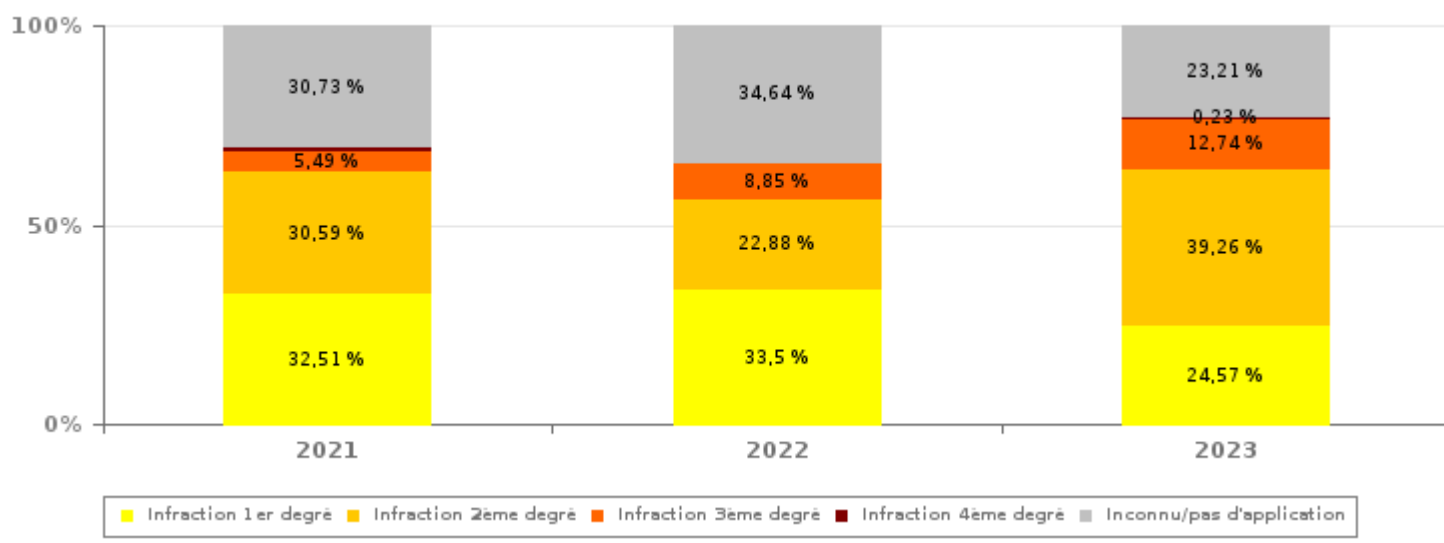
VITESSE	2015	2016	2017	2018	2019	2020	2021	2022	2023
Excès de 0-10 km/h	1.225	1.686	2.426	1.485	1	1	20	2.210	1.993
Excès de 11-20 km/h	403	715	1.060	924	248	140	1.640	1.470	2.085
Excès de 21-30 km/h	104	216	227	306	48	71	400	378	510
Excès de 31-40 km/h	11	14	55	67	18	25	106	62	131
Excès de plus de 40 km/h	5	3	18	33	15	19	35	54	74
Excès de ??? km/h	11	11	7	13	14	14	20	8	11
Sous-total VITESSE	1.759	2.645	3.793	2.828	344	270	2.221	4.182	4.804

Nombre d'infractions (vitesse): répartition selon la gravité pour le 1er semestre



NON-VITESSE	2015	2016	2017	2018	2019	2020	2021	2022	2023
1er degré	194	301	226	273	230	117	237	265	326
2ème degré	455	457	374	292	255	147	223	181	521
3ème degré	85	58	79	58	31	37	40	70	169
4ème degré	0	1	5	1	2	5	5	1	3
Inconnu/Pas d'application	132	220	317	230	225	130	224	274	308
Sous-total NON-VITESSE	866	1.037	1.001	854	743	436	729	791	1.327

Nombre d'infractions (non-vitesse): répartition selon la gravité pour le 1er semestre





INFRACTIONS ROUTIÈRES (autoroutes incluses) : APERÇU GÉNÉRAL

INFRACTIONS PAR DEGRE DE GRAVITE

Comparaison 1er semestre 2015 - 2023



INFRACTIONS ROUTIÈRES (autoroutes incluses) : APERÇU GÉNÉRAL

Comparaison par mois 1er semestre 2023

	Jan	Fév	Mar	Avr	Mai	Juin	TOTAL
NOMBRE TOTAL D'INFRACTIONS	1.448	1.177	594	831	1.156	925	6.131
INFRACTIONS PAR THEME							
	Jan	Fév	Mar	Avr	Mai	Juin	TOTAL
Vitesse	1.163	1.000	405	619	907	710	4.804
Arrêt et stationnement	4	1	2	2	0	2	11
GSM	2	3	11	13	10	16	55
Casque et vêtements de protection	1	0	1	1	1	5	9
Ceinture et siège enfant	13	14	12	24	16	46	125
Feux de signalisation	144	3	66	40	66	52	371
Code de la route	35	86	57	62	81	42	363
Alcool	42	27	11	29	34	23	166
Drogues	2	3	4	3	1	2	15
Conditions techniques	21	18	9	12	12	5	77
Immatriculation	11	12	7	12	17	13	72
Permis de conduire	4	5	4	11	3	7	34
Assurance	5	0	4	3	7	2	21
Poids lourds	0	5	1	0	1	0	7
Autres	0	0	0	0	0	0	0
Inconnu	1	0	0	0	0	0	1
INFRACTIONS PAR DEGRE DE GRAVI							
VITESSE	Jan	Fév	Mar	Avr	Mai	Juin	TOTAL
Excès de 0-10 km/h	366	346	190	239	440	412	1.993
Excès de 11-20 km/h	585	494	168	280	344	214	2.085
Excès de 21-30 km/h	153	114	33	76	85	49	510
Excès de 31-40 km/h	34	36	8	14	23	16	131
Excès de plus de 40 km/h	25	6	4	10	13	16	74
Excès de ??? km/h	0	4	2	0	2	3	11
Sous-total VITESSE	1.163	1.000	405	619	907	710	4.804
NON-VITESSE	Jan	Fév	Mar	Avr	Mai	Juin	TOTAL
1er degré	44	88	38	49	68	39	326
2ème degré	143	21	73	76	98	110	521
3ème degré	29	10	46	31	26	27	169
4ème degré	0	2	0	1	0	0	3
Inconnu/Pas d'application	69	56	32	55	57	39	308
Sous-total NON-VITESSE	285	177	189	212	249	215	1.327



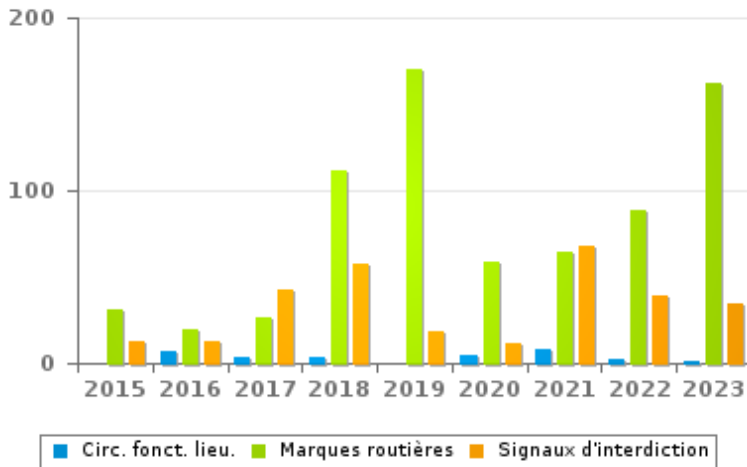
INFRACTIONS ROUTIÈRES (autoroutes incluses) : APERÇU GÉNÉRAL (DÉTAIL)

Comparaison 1er semestre 2015 - 2023

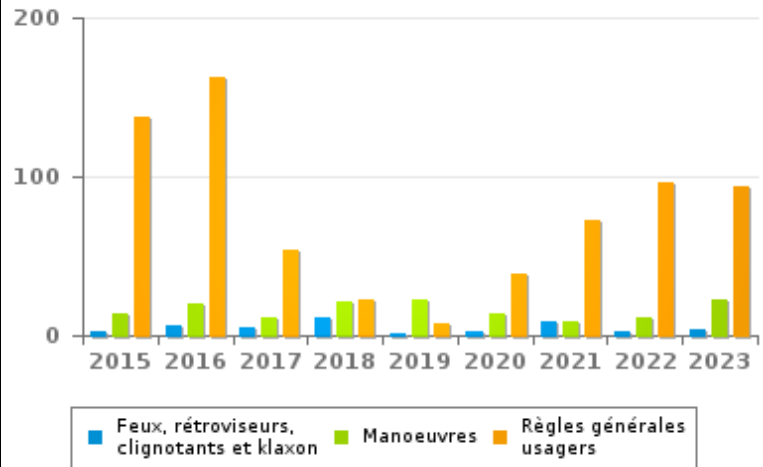
Code de la route

	2015	2016	2017	2018	2019	2020	2021	2022	2023
Marques routières	31	19	27	111	170	59	64	88	162
Règles générales usagers	137	163	54	23	8	39	72	96	94
Priorité	27	97	55	35	23	21	11	13	22
Signaux d'interdiction	13	13	43	58	18	12	68	39	34
Manoeuvres	14	20	11	21	23	14	9	11	22
Chargement des véhicules (code de la route)	19	24	9	9	1	4	7	12	7
Feux, rétroviseurs, clignotants et klaxon	3	6	5	11	1	3	9	2	4
Comportement à l'égard de certains usagers	3	8	15	4	1	2	0	1	2
Circulation en fonction du lieu	0	7	4	4	0	5	8	2	1
Injonctions des agents qualifiés	1	2	1	6	1	4	0	2	10
Transport de personnes (code de la route)	2	1	9	1	1	0	2	3	2
Code de la route: autres	0	0	3	2	1	2	1	1	2
Signaux d'obligation	1	1	0	1	2	1	0	1	1
TOTAL	251	361	236	286	250	166	251	271	363

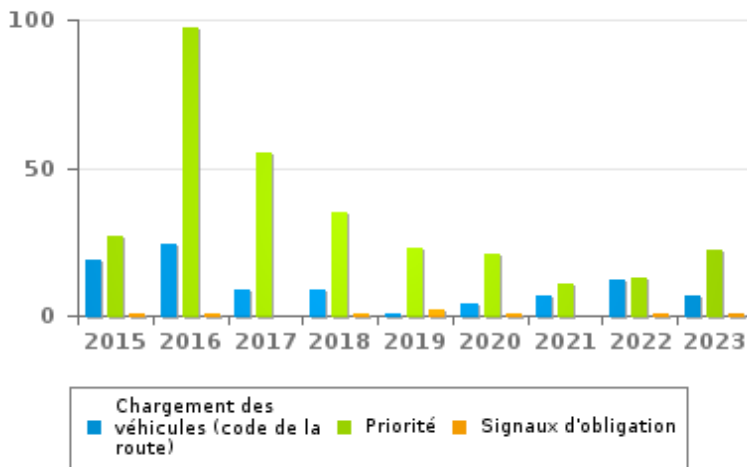
Nombre d'infractions 1er semestre



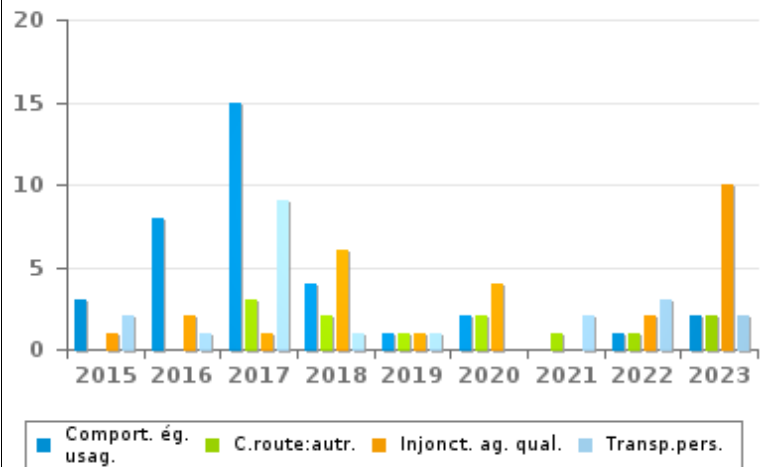
Nombre d'infractions 1er semestre



Nombre d'infractions 1er semestre



Nombre d'infractions 1er semestre





INFRACTIONS ROUTIÈRES (autoroutes incluses) : TOP 5 DES INFRACTIONS

1er semestre 2023

Toutes les infractions

Theme	Article de loi	Nombre d'infractions	% (*)
Vitesse	Art. 11.2.1°.a). En dehors des agglomérations, la vitesse est limitée à 120 km à l'heure sur les autoroutes [...].	182	2,97%
Vitesse	[Rég. w. :] Art. 11.1. Dans les agglomérations, la vitesse est limitée à 50 km à l'heure [...].	1.345	21,94%
Vitesse	[Rég. w. :] Art. 11.2.2°- b). En dehors des agglomérations, la vitesse est limitée à 90 km à l'heure [...] sur les autres voies publiques. Les limitations de vitesse inférieures imposées par le signal C43 ou résultant de l'article 11.3. restent d'application. Art. 5. Les usagers doivent se conformer aux signaux lumineux de circulation, aux signaux routiers et aux marques routières, lorsque ceux-ci sont réguliers en la forme, suffisamment visibles et placés conformément aux prescriptions du [...] règlement [général sur la police de la circulation routière et de l'usage de la voie publique]. Art. 68.3. [...] Sign. C43 [avec la mention 70]. A partir du signal jusqu'au prochain carrefour [ou signal C45], interdiction de circuler à une vitesse supérieure à [70 km/h] [...].	1.341	21,87%
Vitesse	[Rég. w. :] Limitations de vitesse / autres voies publiques (hors agglomération) / véhicules et train de véhicules > 7,5 tonnes. Art. 11.3.2°. La vitesse des véhicules est, selon le genre du véhicule, limitée à 60 km à l'heure pour les autres véhicules et trains de véhicules à bandages pneumatiques dont la masse maximale autorisée est supérieure à 7,5 tonnes, sauf sur les voies visées aux 11.2.1° et 11.2.2°a) [de l'AR du 01-12-1975].	1.640	26,75%
Feux de signalisation	Art. 5. Les usagers doivent se conformer aux signaux lumineux de circulation, aux signaux routiers et aux marques routières, lorsque ceux-ci sont réguliers en la forme, suffisamment visibles et placés conformément aux prescriptions du [...] règlement [général sur la police de la circulation routière et de l'usage de la voie publique]. Art. 61.1.2°. Les feux des signaux du système tricolore sont circulaires et ont la signification suivante : le feu jaune-orange fixe signifie interdiction de franchir la ligne d'arrêt ou, à défaut de ligne d'arrêt, le signal même, à moins qu'au moment où il s'allume, le conducteur ne s'en trouve si près qu'il ne puisse plus s'arrêter dans des conditions de sécurité suffisante; toutefois, si le signal est placé à un carrefour, le conducteur qui, dans de telles circonstances, a franchi la ligne d'arrêt ou le signal, ne peut traverser le carrefour qu'à la condition de ne pas mettre en danger les autres usagers.	307	5,01%

Infractions du 4ème degré

Theme	Article de loi	Nombre d'infractions	% (*)
Code de la route	Constitue une infraction de 4ème degré en vertu de l'article 4.4° de l'AR du 30-09-2005 : Art. 20.3.2°. Il est interdit de s'engager sur un passage à niveau lorsque les feux rouges clignotants sont allumés.	1	0,02 %
Code de la route	Constitue une infraction de 4ème degré en vertu de l'article 4.7° de l'AR du 30-09-2005 :Art. 50. Sauf autorisation spéciale de l'autorité légalement habilitée, il est interdit de se livrer sur la voie publique à des luttes de vitesse, ainsi qu'à des épreuves sportives, notamment des courses ou concours de vitesse, de régularité ou d'adresse.	2	0,03 %

(*) % par rapport au nombre total d'infractions

INFRACTIONS ROUTIÈRES (autoroutes incluses) : MOMENT

Nombre d'infractions selon le moment de la semaine

1er semestre 2023

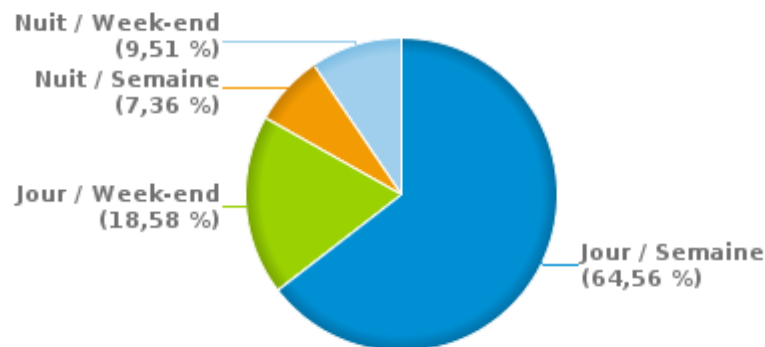


	Semaine			Week-end			TOTAL
	Jour	Nuit	Sous-total	Jour	Nuit	Sous-total	
Vitesse	3.023	427	3.450	922	432	1.354	4.804
Arrêt et stationnement	9	0	9	0	2	2	11
GSM	44	0	44	9	2	11	55
Casque et vêtements de protection	1	0	1	6	2	8	9
Ceinture et siège enfant	71	0	71	41	13	54	125
Feux de signalisation	366	1	367	4	0	4	371
Code de la route	279	3	282	65	16	81	363
Alcool	44	11	55	37	74	111	166
Drogues	6	0	6	6	3	9	15
Conditions techniques	43	4	47	15	15	30	77
Immatriculation	41	3	44	18	10	28	72
Permis de conduire	13	1	14	14	6	20	34
Assurance	11	1	12	2	7	9	21
Poids lourds	7	0	7	0	0	0	7
Autres	0	0	0	0	0	0	0
Inconnu	0	0	0	0	1	1	1
TOTAL	3.958	451	4.409	1.139	583	1.722	6.131

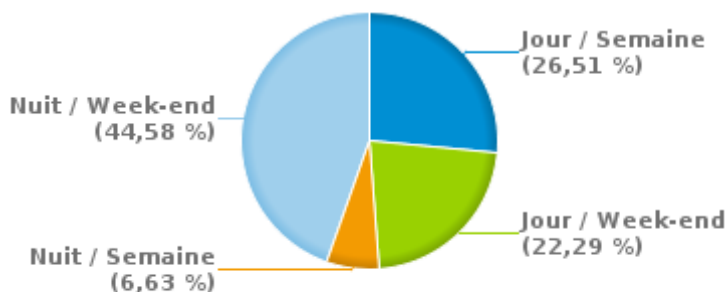
Weekend = Du vendredi 22h00 jusqu'au lundi 06h00
Semaine = Du lundi 06h00 jusqu'au vendredi 22h00

Jour: de 06h00 à 22h00
Nuit: de 22h00 à 06h00

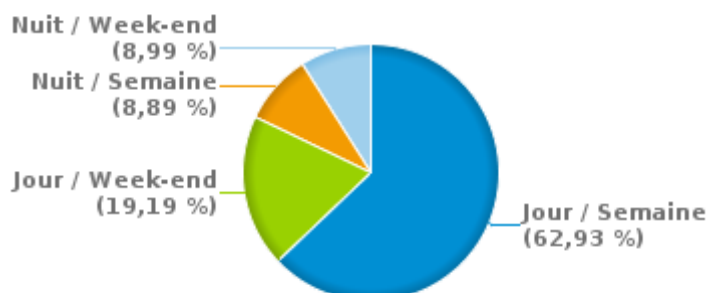
% infractions selon le moment pour le 1er semestre 2023



% infractions alcool selon le moment pour le 1er semestre 2023



% infractions vitesse selon le moment pour le 1er semestre 2023





INFRACTIONS DE VITESSE (autoroutes incluses) : ENDROIT DU CONTRÔLE

2023: 1er semestre

Ath

Rue	Borne Kilométrique	Nr de maison	Excès de 0-10 km/h	Excès de 11-20 km/h	Excès de 21-30 km/h	Excès de 31-40 km/h	Excès de plus de 40 km/h	Excès de ??? km/h	TOTAL
A008 BK 45.8 VERS TOURNAI	45.8			13	2	1			16
A008 VERS BRUXELLES	34.1			17	7	1	1		26
A 008 VERS TOURNAI	45.8			64	25	9	6		104
A8-E429 Direction Bruxelles	32.0							1	1
A8-E429 Direction Bruxelles	34.1			19	12	3			34
A8-E429 Direction Bruxelles	36.7			1					1
A8-E429 Direction Lille (F)	39.8				1				1
CHAUSSEE DE BRUXELLES VERS ATH		344B	6	25	8	5	2		46
CHAUSSEE DE BRUXELLES VERS ATH		394	1	498	118	22	16		655
CHAUSSEE DE BRUXELLES VERS SILLY		344B	476	77	12	2	3		570
CHAUSSEE DE BRUXELLES VERS SILLY		394	840	525	125	37	29		1.556
CHAUSSEE DE SOIGNIES VERS GHISLENGHIEN		12		34	7	1			42
CHAUSSEE DE SOIGNIES VERS SOIGNIES		12		27	6				33
CHAUSSEE DE TOURNAI VERS ATH		260	4						4
CHAUSSEE DE TOURNAI VERS ATH		313		3					3
CHAUSSEE DE TOURNAI VERS ATH		86	9	5					14
CHAUSSEE DE TOURNAI VERS TOURNAI		260	4						4
CHAUSSEE DE TOURNAI VERS TOURNAI		313		1					1
CHAUSSEE DE TOURNAI VERS TOURNAI		86	17	1					18
Chaussée de Valenciennes		295						1	1
Chaussée de Valenciennes		434						1	1
CHAUSSEE DE VALENCIENNES VERS ATH		473		5	2				7
CHAUSSEE DE VALENCIENNES VERS BELOEIL		473		3	1				4
CHEMIN DE BELOEIL VERS BELOEIL		72		7					7
Chemin des Bailles								1	1
Contournement d'Ath								2	2



INFRACTIONS DE VITESSE (autoroutes incluses) : ENDROIT DU CONTRÔLE

2023: 1er semestre

Rue	Borne Kilometrique	Nr de maison	Excès de 0-10 km/h	Excès de 11-20 km/h	Excès de 21-30 km/h	Excès de 31-40 km/h	Excès de plus de 40 km/h	Excès de ??? km/h	TOTAL
Grand'Place								1	1
N527 - CHAUSSEE DE VALENCIENNES VERS ATH	2.94	309B	3				1		4
N527 - CHAUSSEE DE VALENCIENNES VERS BELOEIL	2.94	309B	5	1					6
N56 - CHAUSSEE DE MONS VERS ATH	19.1	447	37	12	6	2	1		58
N56 - CHAUSSEE DE MONS VERS MONS	19.1	447	62	8		2	1		73
N56 DIRECTION ATH	24.9		114	43	15	4	1		177
N56 DIRECTION PAPIGNIES	24.9		81	20	2	2			105
N57 VERS LESSINES	25.8	14	233	468	124	32	12		869
N57 VERS SOIGNIES	25.8	14	49	105	22	5	1		182
PLACE DE MAINVAULT VERS ATH		29	1						1
Route de Flobecq		22						1	1
ROUTE DE FLOBECQ VERS ATH		240		1		1			2
ROUTE DE FLOBECQ VERS WODECQ		240		2					2
ROUTE DE FRASNES VERS ATH		201		5					5
ROUTE DE FRASNES VERS ATH		334	26	48	10	2			86
ROUTE DE FRASNES VERS FRASNES		201		4					4
ROUTE DE FRASNES VERS FRASNES		334	14	21	1				36
RUE DES SKIPPE VERS GAGES		22	6	11	1				18
RUE DES SKIPPE VERS GHISLENGHIEN		22	5	11	3				19
Rue Juste-Lipse								1	1
Rue Paul Pastur		11						1	1
Square Les Locomotives								1	1
TOTAL			1.993	2.085	510	131	74	11	4.804



INFRACTIONS DE VITESSE (autoroutes incluses) : RÉGIME VITESSE

1er semestre 2023

Vitesse autorisée	Excès de 0-10 km/h	Excès de 11-20 km/h	Excès de 21-30 km/h	Excès de 31-40 km/h	Excès de plus de 40	Excès de ??? km/h	TOTAL
50	360	755	177	40	13	0	1.345
60	1.500	116	32	3	1	0	1.652
70	107	1.012	231	63	47	0	1.460
90	19	88	23	11	6	0	147
120	0	114	47	14	7	0	182
Inconnu	7	0	0	0	0	11	18
TOTAL	1.993	2.085	510	131	74	11	4.804

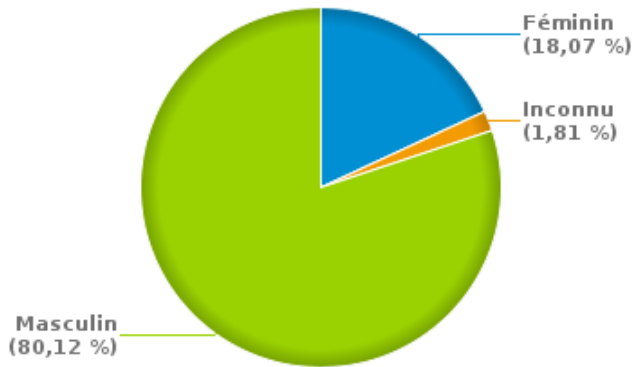


INFRACTIONS ROUTIÈRES (autoroutes incluses) : PROFIL DES CONTREVENANTS 1er semestre 2023

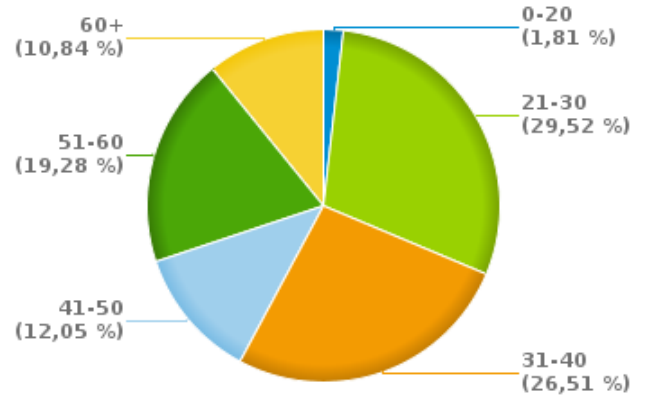
Nombre d'infractions d'alcool par catégorie d'âge et par sexe

	Masculin	Féminin	Inconnu	TOTAL
0-20	3	0	0	3
21-30	37	11	1	49
31-40	37	5	2	44
41-50	16	4	0	20
51-60	23	9	0	32
60+	17	1	0	18
TOTAL	133	30	3	166

% infractions alcool par sexe pour le 1er semestre 2023



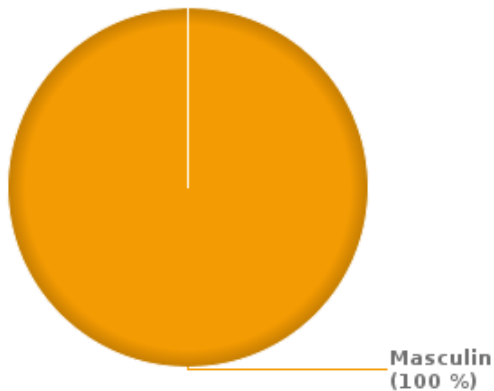
% infractions alcool par catégorie d'âge pour le 1er semestre 2023



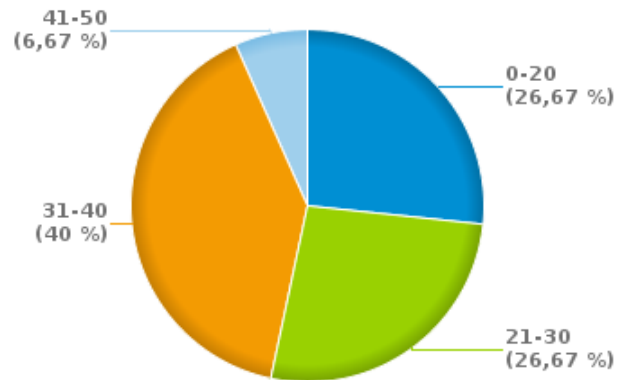
Nombre d'infractions de drogues par catégorie d'âge et par sexe

	Masculin	TOTAL
0-20	4	4
21-30	4	4
31-40	6	6
41-50	1	1
TOTAL	15	15

% infractions drogues par sexe pour le 1er semestre 2023



% infractions drogues par catégorie d'âge pour le 1er semestre 2023





INFRACTIONS ROUTIÈRES
FILTRES ET PARAMÈTRES SELECTIONNÉS
DANS CE RAPPORT

Année de début de l'infraction	2015
Année de fin de l'infraction	2023
Trimestre(s)	Trim. 1;Trim. 2
Zone de police	ZP VILLE DE ATH (ATH)
Unité locale/fédérale	
Hors/sur autoroute	(autoroutes incluses)
Unité de police constatante	
Date de clôture de la banque de données	30/09/2023

Date de mise à jour du rapport	08 NOV. 2023 17:00:17
---------------------------------------	-----------------------