

**Aperçu
Infractions routières
(autoroutes incluses)
2023: 1er semestre**

**ZP BERNISSART/
PERUWELZ**

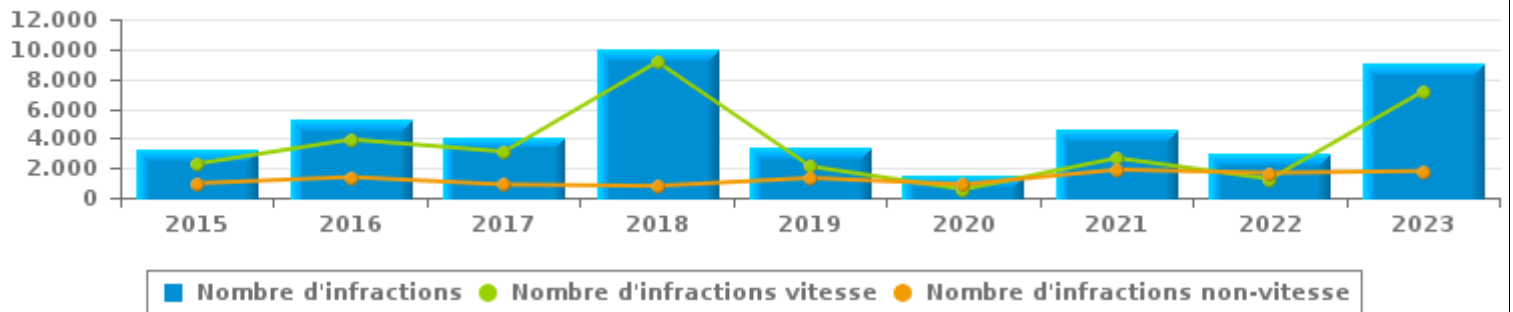


INFRACTIONS ROUTIÈRES (autoroutes incluses) : APERÇU GÉNÉRAL

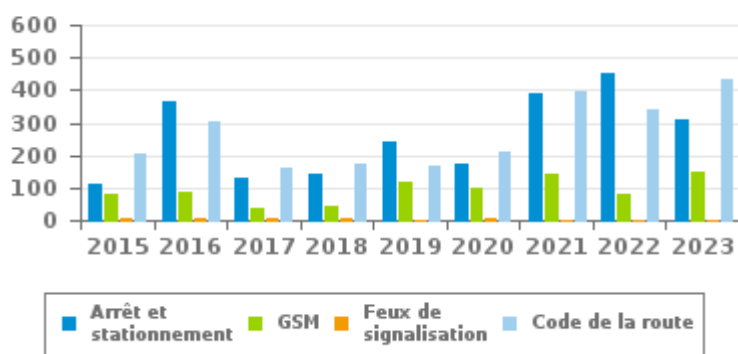
Comparaison 1er semestre 2015 - 2023

	2015	2016	2017	2018	2019	2020	2021	2022	2023
NOMBRE TOTAL D'INFRACTIONS	3.267	5.311	3.986	9.933	3.434	1.457	4.554	2.934	8.969
INFRACTIONS PAR THEME									
	2015	2016	2017	2018	2019	2020	2021	2022	2023
Vitesse	2.293	3.922	3.100	9.140	2.103	561	2.667	1.262	7.174
Arrêt et stationnement	114	364	129	140	240	171	392	451	307
GSM	81	87	38	42	118	98	143	82	147
Casque et vêtements de protection	2	3	1	2	1	2	8	4	1
Ceinture et siège enfant	85	183	77	44	143	38	49	55	56
Feux de signalisation	7	7	7	6	2	5	3	1	2
Code de la route	205	305	160	171	168	212	395	341	433
Alcool	145	161	198	113	155	87	124	148	114
Drogues	36	5	14	9	30	15	145	60	49
Conditions techniques	63	43	56	78	164	49	175	194	248
Immatriculation	56	53	57	58	53	57	117	71	123
Permis de conduire	71	78	58	51	57	47	138	85	70
Assurance	53	52	62	45	53	55	89	57	65
Poids lourds	55	48	29	34	146	43	69	106	131
Autres	1	0	0	0	1	0	9	1	3
Inconnu	0	0	0	0	0	17	31	16	46

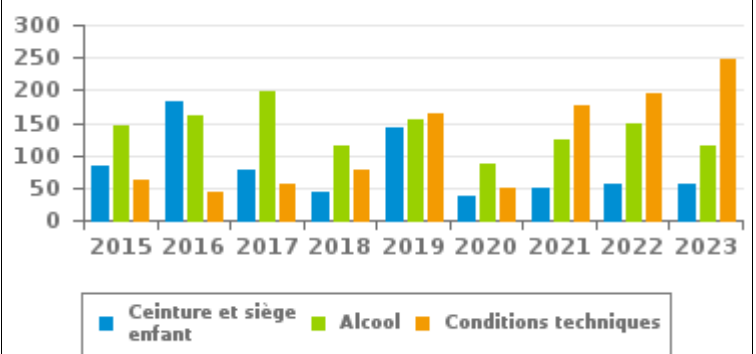
Nombre d'infractions
1er semestre



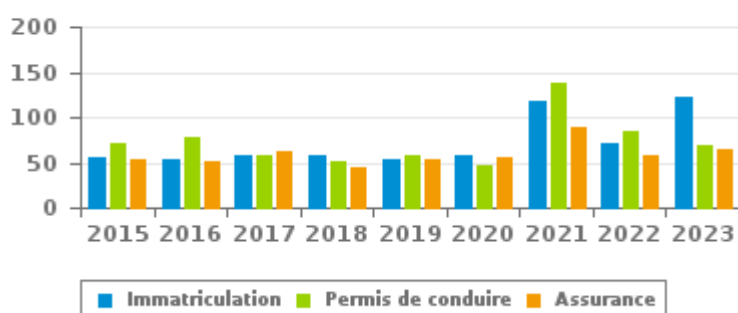
Nombre d'infractions
1er semestre



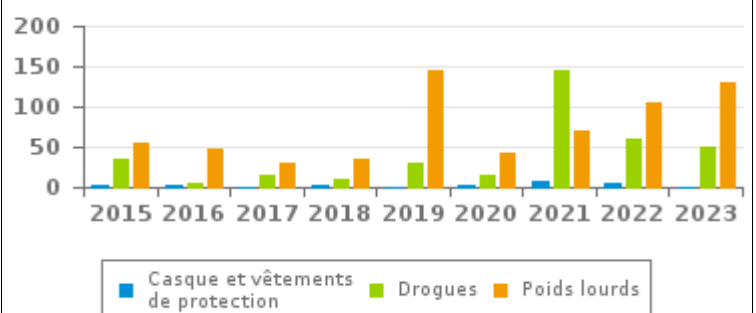
Nombre d'infractions
1er semestre



Nombre d'infractions
1er semestre



Nombre d'infractions
1er semestre





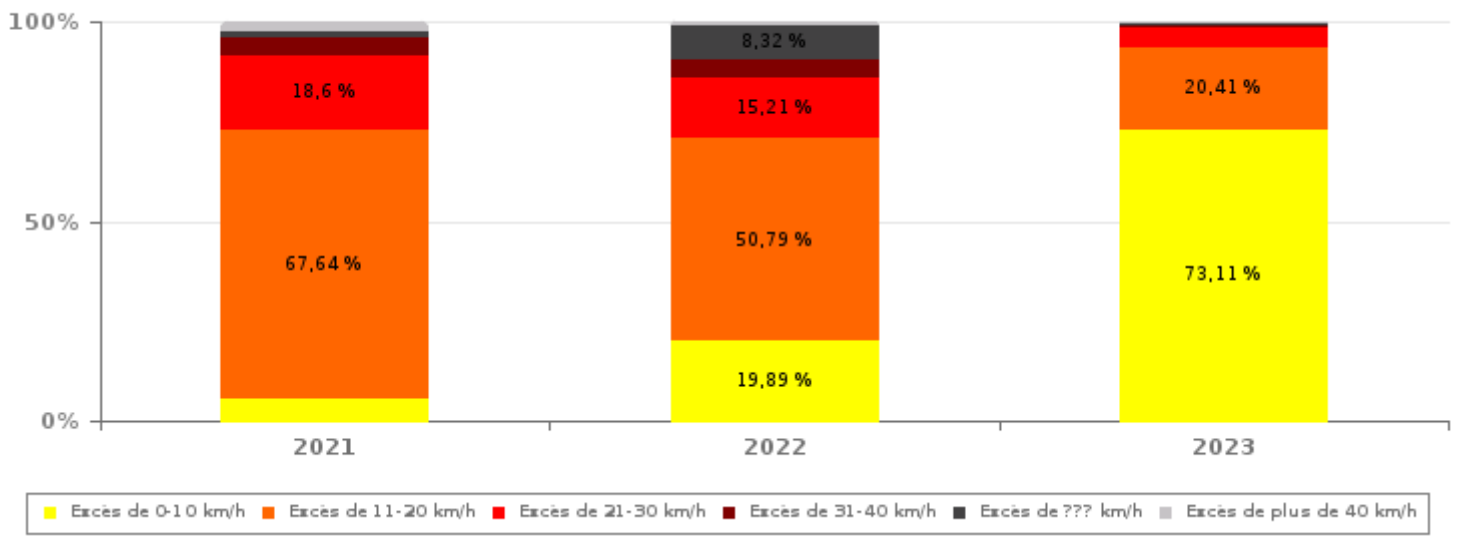
INFRACTIONS ROUTIÈRES (autoroutes incluses) : APERÇU GÉNÉRAL

INFRACTIONS PAR DEGRE DE GRAVITE

Comparaison 1er semestre 2015 - 2023

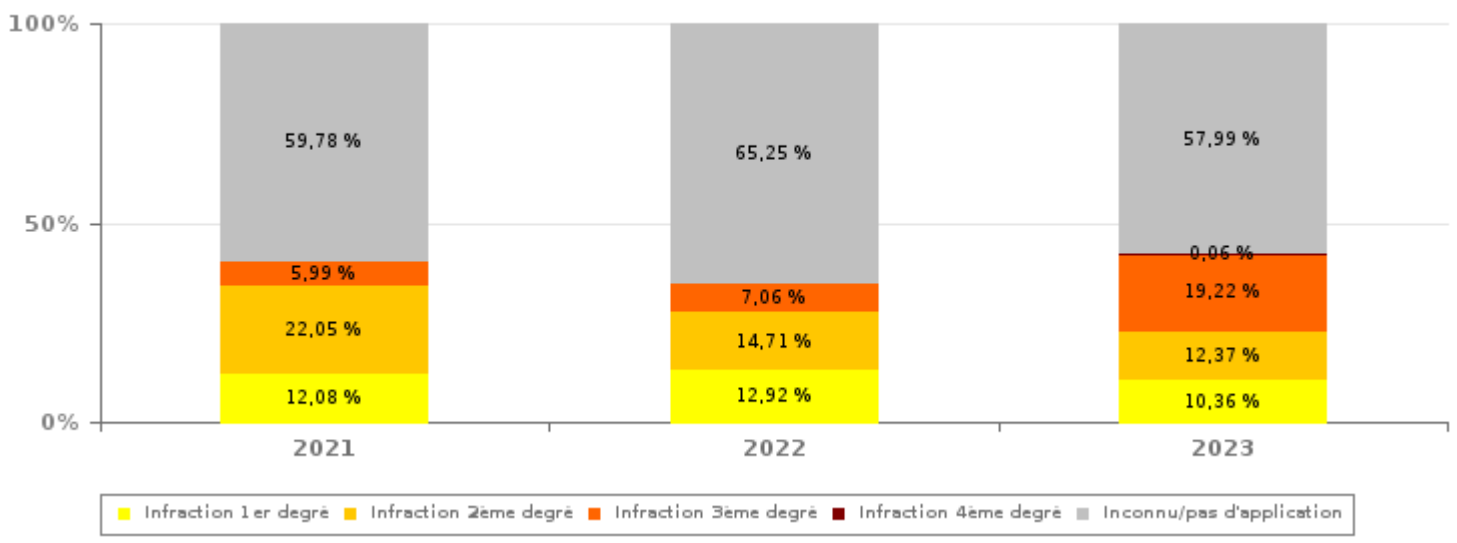
VITESSE	2015	2016	2017	2018	2019	2020	2021	2022	2023
Excès de 0-10 km/h	451	1.369	653	247	30	16	145	251	5.245
Excès de 11-20 km/h	1.268	1.714	1.736	3.344	601	265	1.804	641	1.464
Excès de 21-30 km/h	379	587	530	3.471	508	158	496	192	341
Excès de 31-40 km/h	121	176	125	1.466	678	56	121	60	68
Excès de plus de 40 km/h	56	58	38	592	256	21	61	13	42
Excès de ??? km/h	18	18	18	20	30	45	40	105	14
Sous-total VITESSE	2.293	3.922	3.100	9.140	2.103	561	2.667	1.262	7.174

Nombre d'infractions (vitesse): répartition selon la gravité pour le 1er semestre



NON-VITESSE	2015	2016	2017	2018	2019	2020	2021	2022	2023
1er degré	228	257	135	118	89	105	228	216	186
2ème degré	245	358	154	128	408	266	416	246	222
3ème degré	55	107	78	85	61	67	113	118	345
4ème degré	4	4	4	8	3	3	2	1	1
Inconnu/Pas d'application	442	663	515	454	770	455	1.128	1.091	1.041
Sous-total NON-VITESSE	974	1.389	886	793	1.331	896	1.887	1.672	1.795

Nombre d'infractions (non-vitesse): répartition selon la gravité pour le 1er semestre





INFRACTIONS ROUTIÈRES (autoroutes incluses) : APERÇU GÉNÉRAL

INFRACTIONS PAR DEGRE DE GRAVITE

Comparaison 1er semestre 2015 - 2023



INFRACTIONS ROUTIÈRES (autoroutes incluses) : APERÇU GÉNÉRAL

Comparaison par mois 1er semestre 2023

	Jan	Fév	Mar	Avr	Mai	Juin	TOTAL
NOMBRE TOTAL D'INFRACTIONS	1.602	1.532	1.766	1.493	1.020	1.556	8.969
INFRACTIONS PAR THEME							
	Jan	Fév	Mar	Avr	Mai	Juin	TOTAL
Vitesse	1.345	1.280	1.400	1.180	709	1.260	7.174
Arrêt et stationnement	34	38	62	49	47	77	307
GSM	25	14	45	24	23	16	147
Casque et vêtements de protection	0	0	0	0	0	1	1
Ceinture et siège enfant	2	16	13	9	6	10	56
Feux de signalisation	0	0	0	0	2	0	2
Code de la route	78	52	90	80	74	59	433
Alcool	12	19	12	17	38	16	114
Drogues	5	5	11	8	14	6	49
Conditions techniques	39	49	67	39	33	21	248
Immatriculation	9	19	22	25	26	22	123
Permis de conduire	6	9	6	20	13	16	70
Assurance	4	8	11	10	21	11	65
Poids lourds	31	21	26	31	7	15	131
Autres	0	2	0	0	0	1	3
Inconnu	12	0	1	1	7	25	46
INFRACTIONS PAR DEGRE DE GRAVI							
	Jan	Fév	Mar	Avr	Mai	Juin	TOTAL
VITESSE							
Excès de 0-10 km/h	1.159	886	1.045	956	458	741	5.245
Excès de 11-20 km/h	140	294	261	171	183	415	1.464
Excès de 21-30 km/h	26	81	65	44	51	74	341
Excès de 31-40 km/h	8	11	19	4	7	19	68
Excès de plus de 40 km/h	10	7	6	4	8	7	42
Excès de ??? km/h	2	1	4	1	2	4	14
Sous-total VITESSE	1.345	1.280	1.400	1.180	709	1.260	7.174
NON-VITESSE							
1er degré	27	22	30	37	44	26	186
2ème degré	19	37	42	44	35	45	222
3ème degré	66	37	88	62	56	36	345
4ème degré	0	0	0	1	0	0	1
Inconnu/Pas d'application	145	156	206	169	176	189	1.041
Sous-total NON-VITESSE	257	252	366	313	311	296	1.795

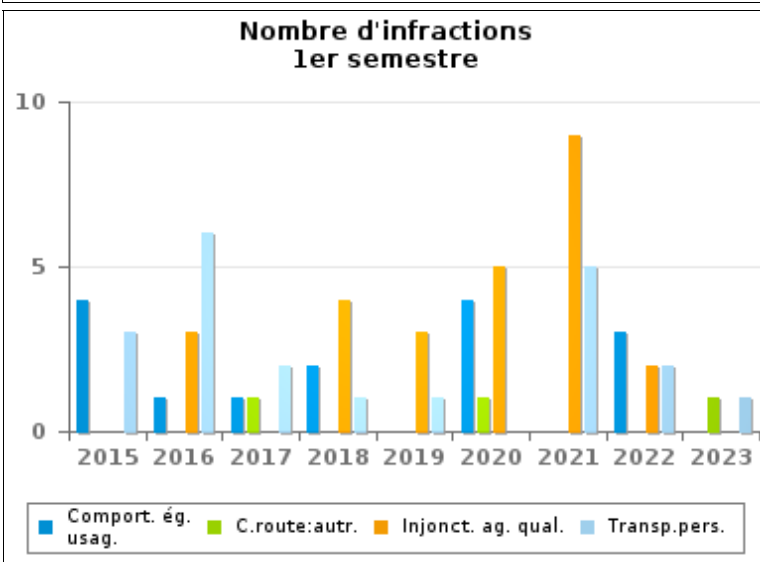
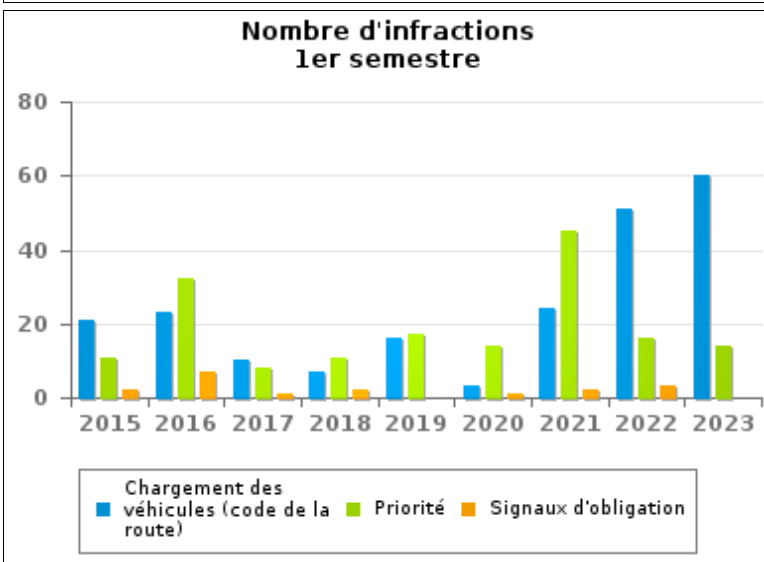
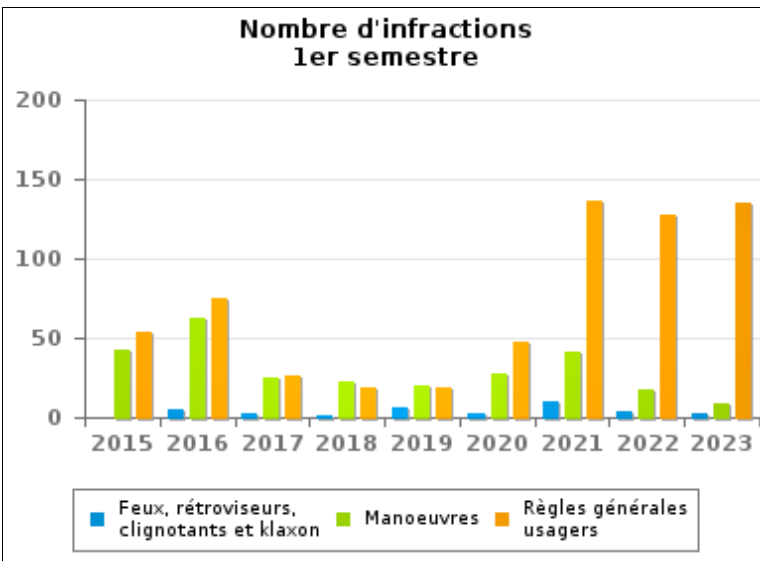
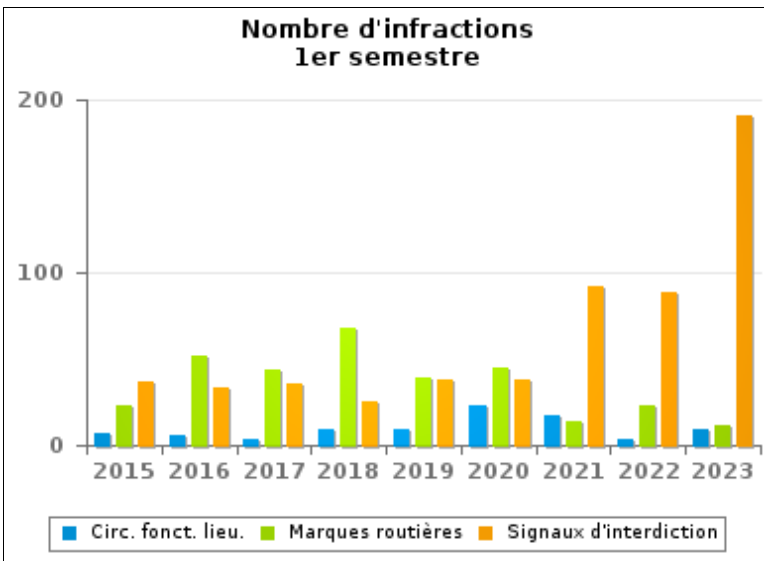


INFRACTIONS ROUTIÈRES (autoroutes incluses) : APERÇU GÉNÉRAL (DÉTAIL)

Comparaison 1er semestre 2015 - 2023

Code de la route

	2015	2016	2017	2018	2019	2020	2021	2022	2023
Règles générales usagers	54	75	26	19	19	47	136	128	135
Signaux d'interdiction	37	33	36	25	38	38	92	88	191
Marques routières	23	52	44	68	39	45	14	23	11
Manoeuvres	43	62	25	22	20	28	41	18	9
Chargement des véhicules (code de la route)	21	23	10	7	16	3	24	51	60
Priorité	11	32	8	11	17	14	45	16	14
Circulation en fonction du lieu	7	6	4	9	9	23	17	3	9
Feux, rétroviseurs, clignotants et klaxon	0	5	2	1	6	3	10	4	2
Injonctions des agents qualifiés	0	3	0	4	3	5	9	2	0
Transport de personnes (code de la route)	3	6	2	1	1	0	5	2	1
Signaux d'obligation	2	7	1	2	0	1	2	3	0
Comportement à l'égard de certains usagers	4	1	1	2	0	4	0	3	0
Code de la route: autres	0	0	1	0	0	1	0	0	1
TOTAL	205	305	160	171	168	212	395	341	433





INFRACTIONS ROUTIÈRES (autoroutes incluses) : TOP 5 DES INFRACTIONS

1er semestre 2023

Toutes les infractions

Theme	Article de loi	Nombre d'infractions	% (*)
Vitesse	Art. 11.2.1°.a). En dehors des agglomérations, la vitesse est limitée à 120 km à l'heure sur les autoroutes [...].	6.095	67,96%
Vitesse	[Rég. w. :] Art. 11.1. Dans les agglomérations, la vitesse est limitée à 50 km à l'heure [...].	643	7,17%
Vitesse	[Rég. w. :] Art. 11.2.2°- a). En dehors des agglomérations, la vitesse est limitée à 90 km à l'heure sur les voies publiques divisées en quatre bandes de circulation ou plus dont deux au moins sont affectées à chaque sens de circulation et dont les sens de circulation sont séparés par des marques routières [...]. Les limitations de vitesse inférieures imposées par le signal C43 ou résultant de l'article 11.3. restent d'application. Art. 5. Les usagers doivent se conformer aux signaux lumineux de circulation, aux signaux routiers et aux marques routières, lorsque ceux-ci sont réguliers en la forme, suffisamment visibles et placés conformément aux prescriptions du [...] règlement [général sur la police de la circulation routière et de l'usage de la voie publique]. Art. 68.3. [...] Sign. C43 [avec la mention 70]. A partir du signal jusqu'au prochain carrefour [ou signal C45], interdiction de circuler à une vitesse supérieure à [70 km/h] [...].	283	3,16%
Arrêt et stationnement		275	3,07%
GSM	Constitue une infraction de 3ème degré en vertu de l'article 3.2°/2 de l'AR du 30-09-2005 : Art. 8.4. Sauf lorsque son véhicule est à l'arrêt ou en stationnement, le conducteur ne peut utiliser, tenir en main ni manipuler aucun appareil électronique mobile doté d'un écran [GSM/Smartphone/...], à moins qu'il ne soit fixé au véhicule dans un support destiné à cette fin.	147	1,64%

Infractions du 4ème degré

Theme	Article de loi	Nombre d'infractions	% (*)
Code de la route	Constitue une infraction de 4ème degré en vertu de l'article 4.4° de l'AR du 30-09-2005 : Art. 20.3.2°. Il est interdit de s'engager sur un passage à niveau lorsque les feux rouges clignotants sont allumés.	1	0,01 %

(*) % par rapport au nombre total d'infractions



INFRACTIONS ROUTIÈRES (autoroutes incluses) : MOMENT

Nombre d'infractions selon le moment de la semaine

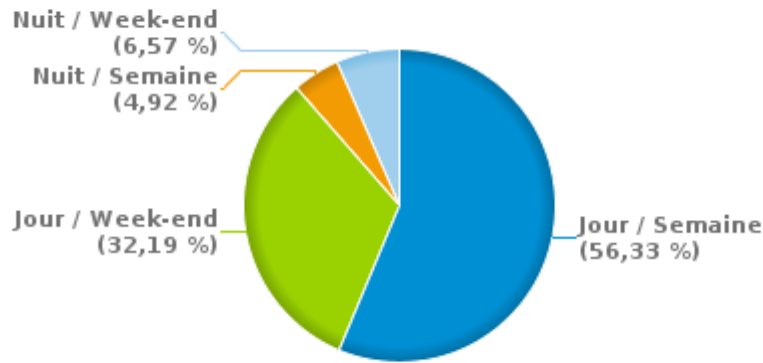
1er semestre 2023

	Semaine			Week-end			TOTAL
	Jour	Nuit	Sous-total	Jour	Nuit	Sous-total	
Vitesse	3.616	415	4.031	2.638	505	3.143	7.174
Arrêt et stationnement	239	0	239	60	8	68	307
GSM	135	1	136	10	1	11	147
Casque et vêtements de protection	1	0	1	0	0	0	1
Ceinture et siège enfant	48	0	48	7	1	8	56
Feux de signalisation	1	0	1	1	0	1	2
Code de la route	383	2	385	38	10	48	433
Alcool	47	10	57	32	25	57	114
Drogues	34	0	34	8	7	15	49
Conditions techniques	212	5	217	26	5	31	248
Immatriculation	83	2	85	28	10	38	123
Permis de conduire	47	1	48	14	8	22	70
Assurance	46	2	48	10	7	17	65
Poids lourds	122	3	125	5	1	6	131
Autres	1	0	1	1	1	2	3
Inconnu	37	0	37	9	0	9	46
TOTAL	5.052	441	5.493	2.887	589	3.476	8.969

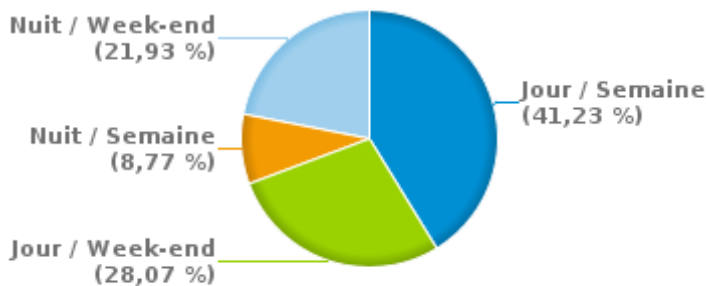
Weekend = Du vendredi 22h00 jusqu'au lundi 06h00
 Semaine = Du lundi 06h00 jusqu'au vendredi 22h00

Jour: de 06h00 à 22h00
 Nuit: de 22h00 à 06h00

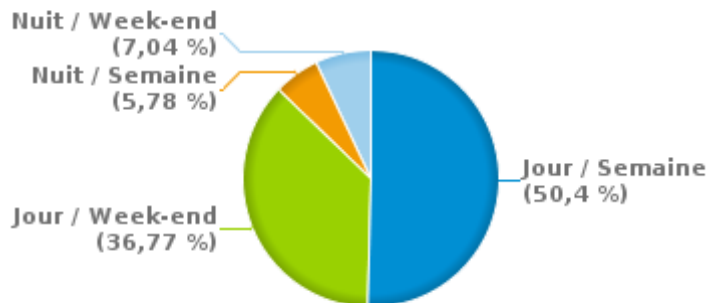
% infractions selon le moment pour le 1er semestre 2023



% infractions alcool selon le moment pour le 1er semestre 2023



% infractions vitesse selon le moment pour le 1er semestre 2023





INFRACTIONS DE VITESSE (autoroutes incluses) : ENDROIT DU CONTRÔLE

2023: 1er semestre

Bernissart

Rue	Borne Kilométrique	Nr de maison	Excès de 0-10 km/h	Excès de 11-20 km/h	Excès de 21-30 km/h	Excès de 31-40 km/h	Excès de plus de 40 km/h	Excès de ??? km/h	TOTAL
A16-E42 Direction Mons	4.0						1		1
A16-E42 Direction Mons	5.0			13	4		1		18
A16-E42 Direction Mons								1	1
A16-E42 Direction Tournai	3.6							1	1
A16-E42 Direction Tournai	4.0			1					1
A16-E42 Direction Tournai	9.0			1					1
A16-E42 Direction Tournai				1				2	3
A16-E42 Direction Tournai Sortie 28	9.0							1	1
N505 - RUE DE L'AISETTE VERS BERNISSART	5.0		4	54	21	1	2		82
N505 - RUE DE L'AISETTE VERS PERUWELZ	5.0		8	93	20	1	2		124
N 505 - RUE DU PAN VERS BLATON		10		9	3	2			14
N 505 - RUE DU PAN VERS BLATON		4		15	9	1			25
N 505 - RUE DU PAN VERS HARCHIES		10		20	6	1	1		28
N 505 - RUE DU PAN VERS HARCHIES		4		8	3	2			13
N552 Direction Dour	8.1			28	3	1			32
N552 DIRECTION HAUTRAGE	8.1			92	13	2			107
N 552 VERS DOUR	8.4		3	22	4	2			31
N 552 VERS HAUTRAGE	8.4		11	45	9	1	2		68
PLACE DE BERNISSART VERS BLATON		8		2	2				4
PLACE DE BERNISSART VERS FRANCE		8		8	1				9
(POMMEROEUL) AUTOROUTE A16 (E42) - DIRECTION MONS	5.0	*		2	1				3
(POMMEROEUL) ROUTE N552 - DIRECTION DOUR	8.1			5	1				6
(POMMEROEUL) ROUTE N552 - DIRECTION HAUTRAGE	8.1			122	14	2			138
RUE DE L'AISETTE VERS BLATON	**	**	4	19					23
RUE DE L'AISETTE VERS PERUWELZ	**	**	2	21	2				25
RUE DE PERUWELZ VERS BLATON		154			1				1



INFRACTIONS DE VITESSE (autoroutes incluses) : ENDROIT DU CONTRÔLE

2023: 1er semestre

Rue	Borne Kilometrique	Nr de maison	Excès de 0-10 km/h	Excès de 11-20 km/h	Excès de 21-30 km/h	Excès de 31-40 km/h	Excès de plus de 40 km/h	Excès de ??? km/h	TOTAL
RUE DE PERUWELZ VERS PERUWELZ		154		4	2				6
RUE DE VALENCIENNES VERS BERNISSART		37A		1	1				2
RUE DE VILLE VERS BERNISSART		75		2					2
RUE DE VILLE VERS BLATON		75		2					2
RUE EMILE CARLIER VERS BLATON CENTRE		170		6	1				7
RUE EMILE CARLIER VERS HARCHIES		170		16	6				22
RUE GRANDE VERS BLATON		104		1					1
RUE SENECHAL VERS BERNISSART		13	1	1					2
RUE SENECHAL VERS BLATON		13	1						1
TOTAL			34	614	127	16	9	5	805

Péruwelz

Rue	Borne Kilometrique	Nr de maison	Excès de 0-10 km/h	Excès de 11-20 km/h	Excès de 21-30 km/h	Excès de 31-40 km/h	Excès de plus de 40 km/h	Excès de ??? km/h	TOTAL
A16-E42 Direction A7 Saint-Ghislaine Parking Bury								1	1
A16-E42 Direction Mons	20.1			7	3				10
A16-E42 Direction Tournai	17.1		5.203	616	173	40	31		6.063
A16-E42 D Tournai Parking Nandy Gennotte/Péruwelz						1		1	2
BOULEVARD LEOPOLD III - N60 VERS FRANCE		75		1					1
BOULEVARD LEOPOLD III - N60 VERS PERUWELZ		75		1					1
CHAUSSEE DE LA BARRIERE (N60) VERS PERUWELZ		15		1	1				2
GRAND'PLACE VERS BASECLES		13		1					1
GRAND'PLACE VERS FRANCE		13		6	1				7
GRAND'ROUTE VERS TOURNAI		36		1					1
N60 AVENUE DE LA BASILIQUE VERS FRANCE		92		17	3				20
N60 AVENUE DE LA BASILIQUE VERS PERUWELZ CENTRE		92		4					4
N60 Direction Gand								1	1



INFRACTIONS DE VITESSE (autoroutes incluses) : ENDROIT DU CONTRÔLE

2023: 1er semestre

Rue	Borne Kilometrique	Nr de maison	Excès de 0-10 km/h	Excès de 11-20 km/h	Excès de 21-30 km/h	Excès de 31-40 km/h	Excès de plus de 40 km/h	Excès de ??? km/h	TOTAL
N60 - RUE NEUVE CHAUSSEE VERS LEUZE-EN-HAINAUT	62.9			22	3	1			26
N60 - RUE NEUVE CHAUSSEE VERS PERUWELZ CENTRE	62.9		8	105	14	7	1		135
N60 VERS BONSECOURS	64.5			10		1			11
N60 VERS PERUWELZ	64.5			5	2				7
Rue Albert 1er								2	2
RUE ALBERT MOULIN VERS PERUWELZ		16		1					1
RUE BLANCHE (N504) VERS WIERS		101		2	1				3
RUE BLANCHE (N504) VERS WIERS		70		2					2
Rue de Blaton								1	1
RUE DE BLATON (N505) VERS BERNISSART		36		5					5
RUE DE BLATON (N505) VERS PERUWELZ		36		11	3				14
RUE DE GOURGUES (N504) VERS PERUWELZ		58		6					6
RUE DE GOURGUES (N504) VERS WIERS		58		2					2
RUE DE GOURGUES VERS PERUWELZ		56		3	1				4
RUE DE GOURGUES VERS TOURNAI		56		4	2				6
RUE DE LA FERTE VERS PERUWELZ		36		1					1
RUE DE LA FERTE VERS WIERS		36		3	1				4
RUE DE LA GUERISON VERS PERUWELZ		60		3	2	2			7
RUE DE LA GUERISON VERS ROUCOURT		60		5	4		1		10
RUE DE MORTAGNE VERS BAUGNIES		42		2					2
RUE DE MORTAGNE VERS PIPAIX		42		1					1
RUE DE SAINT-AMAND VERS FRANCE		157		1					1
RUE DE SAINT-AMAND VERS PERULWELZ		157		1					1
Rue Neuve Chaussée		92						1	1
Rue Victor Cretteur		64						1	1
Rue Victor Cretteur								1	1
TOTAL			5.211	850	214	52	33	9	6.369



INFRACTIONS DE VITESSE (autoroutes incluses) : ENDROIT DU CONTRÔLE
2023: 1er semestre



INFRACTIONS DE VITESSE (autoroutes incluses) : RÉGIME VITESSE

1er semestre 2023

Vitesse autorisée	Excès de 0-10 km/h	Excès de 11-20 km/h	Excès de 21-30 km/h	Excès de 31-40 km/h	Excès de plus de 40	Excès de ??? km/h	TOTAL
30	0	17	4	0	0	0	21
50	28	482	107	19	7	0	643
70	0	256	36	5	0	0	297
90	14	69	13	6	2	0	104
120	5.203	640	181	38	33	0	6.095
Inconnu	0	0	0	0	0	14	14
TOTAL	5.245	1.464	341	68	42	14	7.174

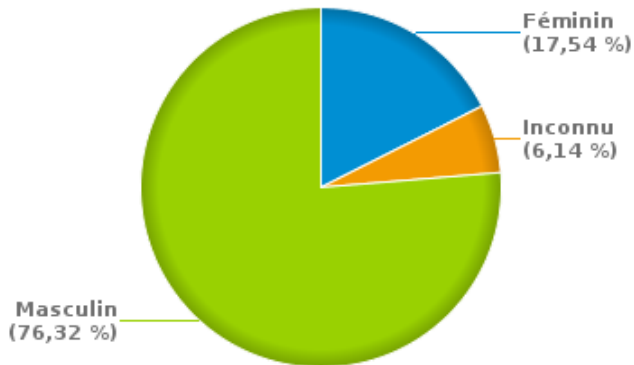
INFRACTIONS ROUTIÈRES (autoroutes incluses) : PROFIL DES CONTREVENANTS

1er semestre 2023

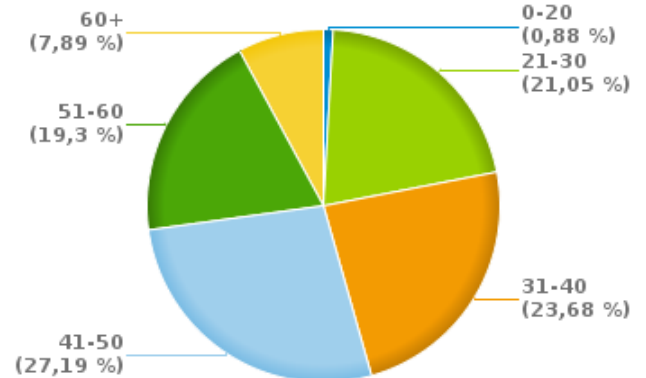
Nombre d'infractions d'alcool par catégorie d'âge et par sexe

	Masculin	Féminin	Inconnu	TOTAL
0-20	1	0	0	1
21-30	17	6	1	24
31-40	19	7	1	27
41-50	25	4	2	31
51-60	17	3	2	22
60+	8	0	1	9
TOTAL	87	20	7	114

% infractions alcool par sexe pour le 1er semestre 2023



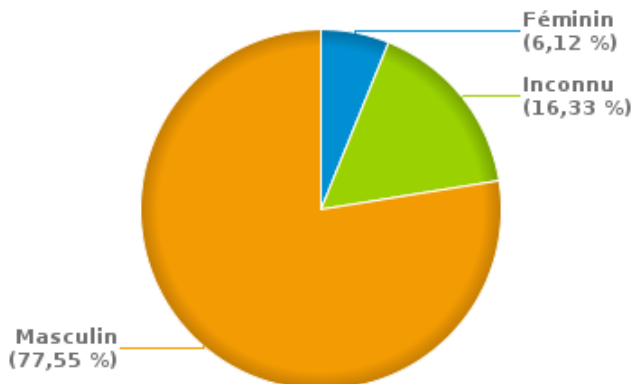
% infractions alcool par catégorie d'âge pour le 1er semestre 2023



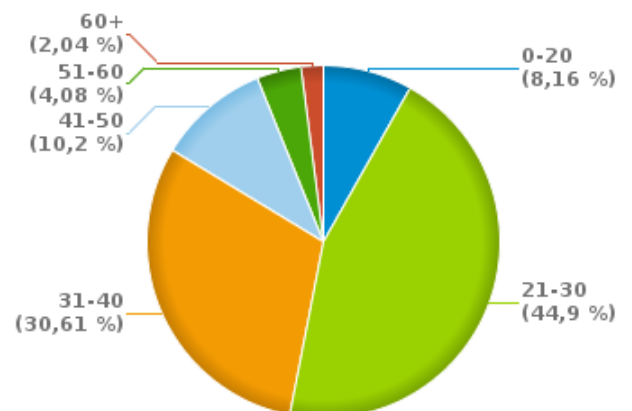
Nombre d'infractions de drogues par catégorie d'âge et par sexe

	Féminin	Inconnu	Masculin	TOTAL
0-20	1	0	3	4
21-30	1	6	15	22
31-40	1	0	14	15
41-50	0	1	4	5
51-60	0	1	1	2
60+	0	0	1	1
TOTAL	3	8	38	49

% infractions drogues par sexe pour le 1er semestre 2023



% infractions drogues par catégorie d'âge pour le 1er semestre 2023





INFRACTIONS ROUTIÈRES
FILTRES ET PARAMÈTRES SELECTIONNÉS
DANS CE RAPPORT

Année de début de l'infraction	2015
Année de fin de l'infraction	2023
Trimestre(s)	Trim. 1;Trim. 2
Zone de police	ZP BERNISSART/PERUWELZ
Unité locale/fédérale	
Hors/sur autoroute	(autoroutes incluses)
Unité de police constatante	
Date de clôture de la banque de données	30/09/2023

Date de mise à jour du rapport	08 NOV. 2023 17:00:17
---------------------------------------	-----------------------