

**Aperçu
Infractions routières
(autoroutes incluses)
2023: 1er semestre**

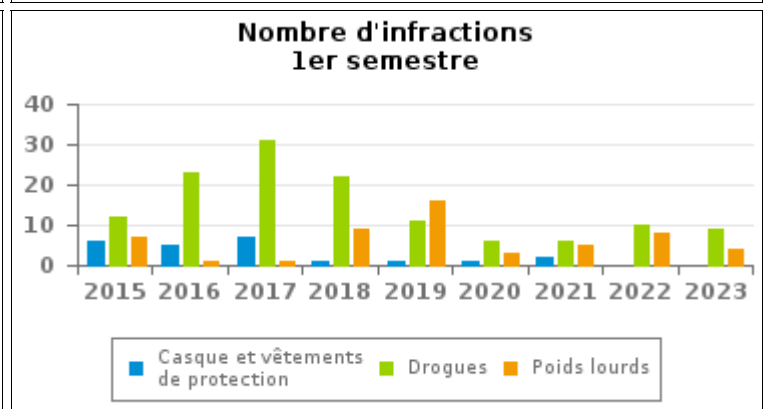
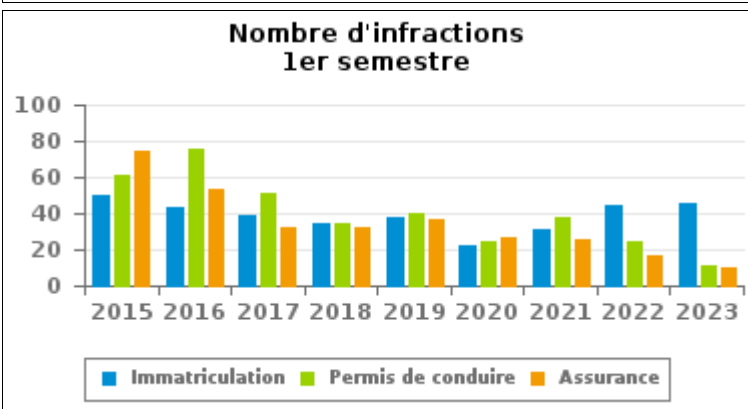
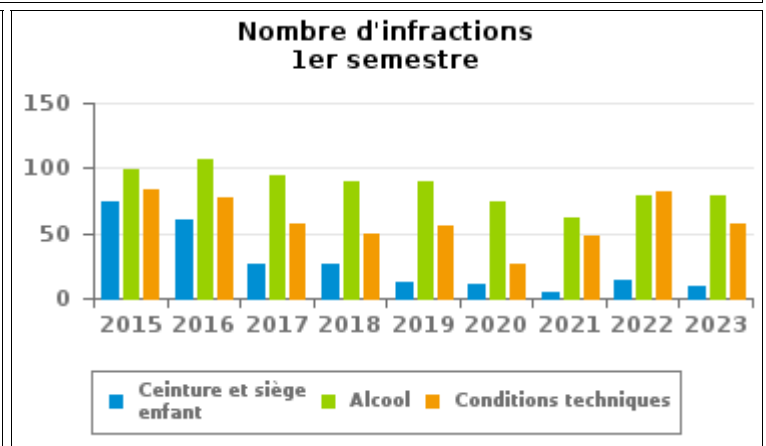
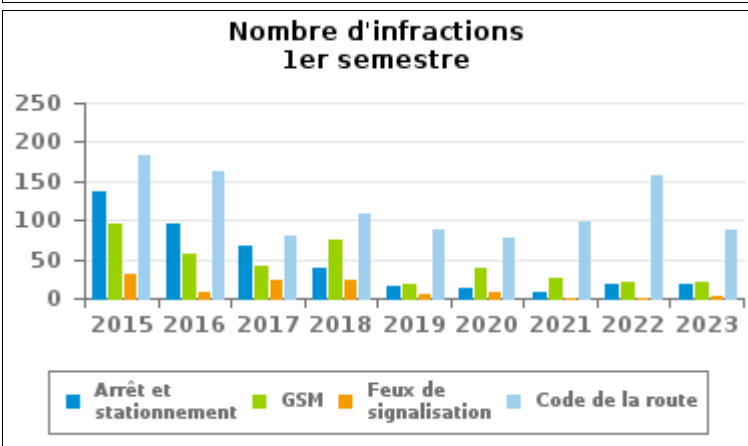
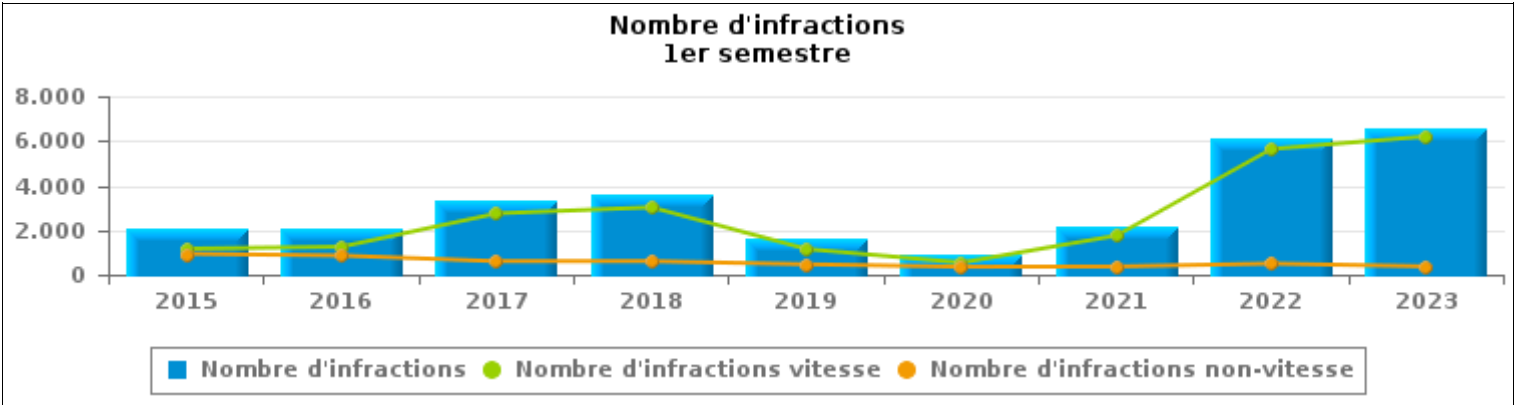
**ZP BELOEIL / LEUZE-HT
(BELOEIL)**



INFRACTIONS ROUTIÈRES (autoroutes incluses) : APERÇU GÉNÉRAL

Comparaison 1er semestre 2015 - 2023

| | 2015 | 2016 | 2017 | 2018 | 2019 | 2020 | 2021 | 2022 | 2023 |
|-----------------------------------|--------------|--------------|--------------|--------------|--------------|------------|--------------|--------------|--------------|
| NOMBRE TOTAL D'INFRACTIONS | 2.106 | 2.109 | 3.351 | 3.625 | 1.618 | 894 | 2.122 | 6.137 | 6.574 |
| INFRACTIONS PAR THEME | | | | | | | | | |
| | 2015 | 2016 | 2017 | 2018 | 2019 | 2020 | 2021 | 2022 | 2023 |
| Vitesse | 1.168 | 1.252 | 2.746 | 3.021 | 1.151 | 540 | 1.755 | 5.638 | 6.202 |
| Arrêt et stationnement | 137 | 96 | 67 | 39 | 15 | 14 | 9 | 18 | 17 |
| GSM | 95 | 56 | 40 | 76 | 18 | 39 | 25 | 20 | 20 |
| Casque et vêtements de protection | 6 | 5 | 7 | 1 | 1 | 1 | 2 | 0 | 0 |
| Ceinture et siège enfant | 75 | 60 | 27 | 27 | 13 | 11 | 5 | 14 | 9 |
| Feux de signalisation | 32 | 7 | 23 | 24 | 4 | 9 | 1 | 1 | 2 |
| Code de la route | 182 | 162 | 80 | 107 | 88 | 77 | 98 | 156 | 88 |
| Alcool | 99 | 106 | 95 | 90 | 90 | 75 | 62 | 79 | 79 |
| Drogues | 12 | 23 | 31 | 22 | 11 | 6 | 6 | 10 | 9 |
| Conditions techniques | 83 | 77 | 57 | 50 | 55 | 27 | 48 | 82 | 57 |
| Immatriculation | 50 | 43 | 39 | 35 | 38 | 22 | 31 | 44 | 46 |
| Permis de conduire | 61 | 76 | 51 | 34 | 40 | 24 | 38 | 25 | 11 |
| Assurance | 75 | 53 | 32 | 32 | 37 | 27 | 26 | 17 | 10 |
| Poids lourds | 7 | 1 | 1 | 9 | 16 | 3 | 5 | 8 | 4 |
| Autres | 0 | 0 | 0 | 2 | 0 | 0 | 0 | 1 | 2 |
| Inconnu | 24 | 92 | 55 | 56 | 41 | 19 | 11 | 24 | 18 |





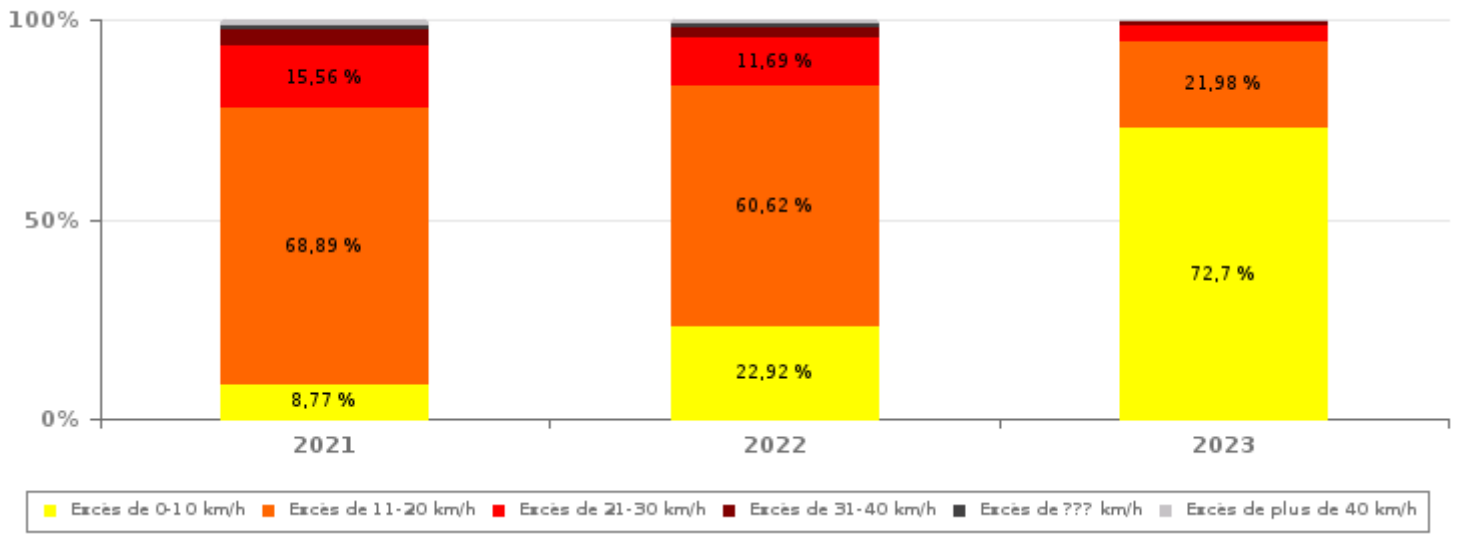
INFRACTIONS ROUTIÈRES (autoroutes incluses) : APERÇU GÉNÉRAL

INFRACTIONS PAR DEGRE DE GRAVITE

Comparaison 1er semestre 2015 - 2023

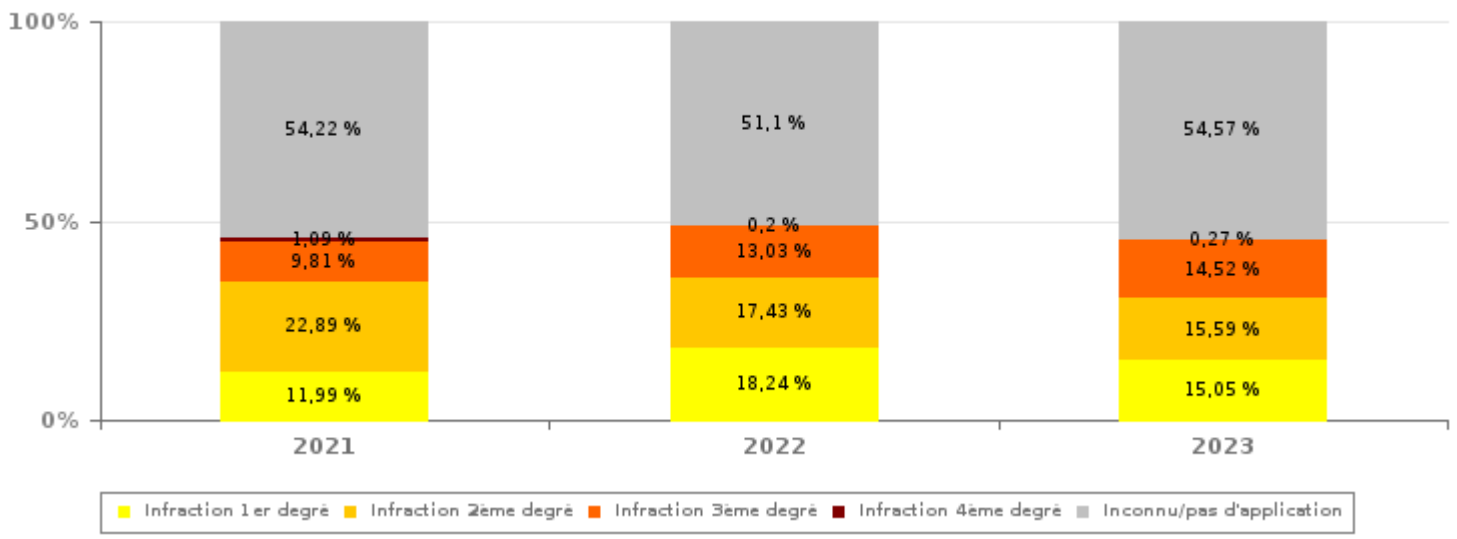
| VITESSE | 2015 | 2016 | 2017 | 2018 | 2019 | 2020 | 2021 | 2022 | 2023 |
|---------------------------|--------------|--------------|--------------|--------------|--------------|------------|--------------|--------------|--------------|
| Excès de 0-10 km/h | 592 | 552 | 1.692 | 1.896 | 70 | 16 | 154 | 1.292 | 4.509 |
| Excès de 11-20 km/h | 405 | 475 | 769 | 814 | 757 | 398 | 1.209 | 3.418 | 1.363 |
| Excès de 21-30 km/h | 127 | 155 | 206 | 233 | 235 | 94 | 273 | 659 | 235 |
| Excès de 31-40 km/h | 26 | 30 | 51 | 48 | 59 | 22 | 73 | 162 | 60 |
| Excès de plus de 40 km/h | 9 | 28 | 21 | 7 | 26 | 3 | 29 | 70 | 23 |
| Excès de ??? km/h | 9 | 12 | 7 | 23 | 4 | 7 | 17 | 37 | 12 |
| Sous-total VITESSE | 1.168 | 1.252 | 2.746 | 3.021 | 1.151 | 540 | 1.755 | 5.638 | 6.202 |

Nombre d'infractions (vitesse): répartition selon la gravité pour le 1er semestre



| NON-VITESSE | 2015 | 2016 | 2017 | 2018 | 2019 | 2020 | 2021 | 2022 | 2023 |
|-------------------------------|------------|------------|------------|------------|------------|------------|------------|------------|------------|
| 1er degré | 245 | 181 | 110 | 83 | 16 | 45 | 44 | 91 | 56 |
| 2ème degré | 296 | 157 | 93 | 128 | 81 | 86 | 84 | 87 | 58 |
| 3ème degré | 29 | 32 | 33 | 70 | 68 | 30 | 36 | 65 | 54 |
| 4ème degré | 5 | 3 | 4 | 1 | 0 | 1 | 4 | 1 | 1 |
| Inconnu/Pas d'application | 363 | 484 | 365 | 322 | 302 | 192 | 199 | 255 | 203 |
| Sous-total NON-VITESSE | 938 | 857 | 605 | 604 | 467 | 354 | 367 | 499 | 372 |

Nombre d'infractions (non-vitesse): répartition selon la gravité pour le 1er semestre





INFRACTIONS ROUTIÈRES (autoroutes incluses) : APERÇU GÉNÉRAL

INFRACTIONS PAR DEGRE DE GRAVITE

Comparaison 1er semestre 2015 - 2023



INFRACTIONS ROUTIÈRES (autoroutes incluses) : APERÇU GÉNÉRAL

Comparaison par mois 1er semestre 2023

| | Jan | Fév | Mar | Avr | Mai | Juin | TOTAL |
|---------------------------------------|--------------|--------------|--------------|--------------|------------|------------|--------------|
| NOMBRE TOTAL D'INFRACTIONS | 1.115 | 1.149 | 1.581 | 1.561 | 931 | 237 | 6.574 |
| INFRACTIONS PAR THEME | | | | | | | |
| | Jan | Fév | Mar | Avr | Mai | Juin | TOTAL |
| Vitesse | 1.040 | 1.097 | 1.514 | 1.473 | 887 | 191 | 6.202 |
| Arrêt et stationnement | 3 | 0 | 4 | 9 | 0 | 1 | 17 |
| GSM | 5 | 3 | 6 | 3 | 1 | 2 | 20 |
| Casque et vêtements de protection | 0 | 0 | 0 | 0 | 0 | 0 | 0 |
| Ceinture et siège enfant | 1 | 3 | 3 | 1 | 0 | 1 | 9 |
| Feux de signalisation | 1 | 0 | 0 | 0 | 1 | 0 | 2 |
| Code de la route | 20 | 9 | 16 | 14 | 11 | 18 | 88 |
| Alcool | 15 | 11 | 9 | 24 | 10 | 10 | 79 |
| Drogues | 3 | 3 | 0 | 3 | 0 | 0 | 9 |
| Conditions techniques | 13 | 13 | 6 | 8 | 12 | 5 | 57 |
| Immatriculation | 6 | 5 | 13 | 11 | 6 | 5 | 46 |
| Permis de conduire | 2 | 0 | 4 | 5 | 0 | 0 | 11 |
| Assurance | 1 | 1 | 4 | 0 | 2 | 2 | 10 |
| Poids lourds | 0 | 1 | 1 | 2 | 0 | 0 | 4 |
| Autres | 0 | 0 | 0 | 2 | 0 | 0 | 2 |
| Inconnu | 5 | 3 | 1 | 6 | 1 | 2 | 18 |
| INFRACTIONS PAR DEGRE DE GRAVI | | | | | | | |
| | Jan | Fév | Mar | Avr | Mai | Juin | TOTAL |
| VITESSE | | | | | | | |
| Excès de 0-10 km/h | 731 | 811 | 1.119 | 1.108 | 702 | 38 | 4.509 |
| Excès de 11-20 km/h | 235 | 223 | 328 | 307 | 144 | 126 | 1.363 |
| Excès de 21-30 km/h | 50 | 48 | 50 | 43 | 26 | 18 | 235 |
| Excès de 31-40 km/h | 16 | 9 | 8 | 12 | 10 | 5 | 60 |
| Excès de plus de 40 km/h | 3 | 4 | 6 | 3 | 4 | 3 | 23 |
| Excès de ??? km/h | 5 | 2 | 3 | 0 | 1 | 1 | 12 |
| Sous-total VITESSE | 1.040 | 1.097 | 1.514 | 1.473 | 887 | 191 | 6.202 |
| NON-VITESSE | | | | | | | |
| 1er degré | 13 | 5 | 10 | 9 | 7 | 12 | 56 |
| 2ème degré | 7 | 7 | 15 | 11 | 8 | 10 | 58 |
| 3ème degré | 13 | 7 | 16 | 8 | 5 | 5 | 54 |
| 4ème degré | 0 | 0 | 1 | 0 | 0 | 0 | 1 |
| Inconnu/Pas d'application | 42 | 33 | 25 | 60 | 24 | 19 | 203 |
| Sous-total NON-VITESSE | 75 | 52 | 67 | 88 | 44 | 46 | 372 |



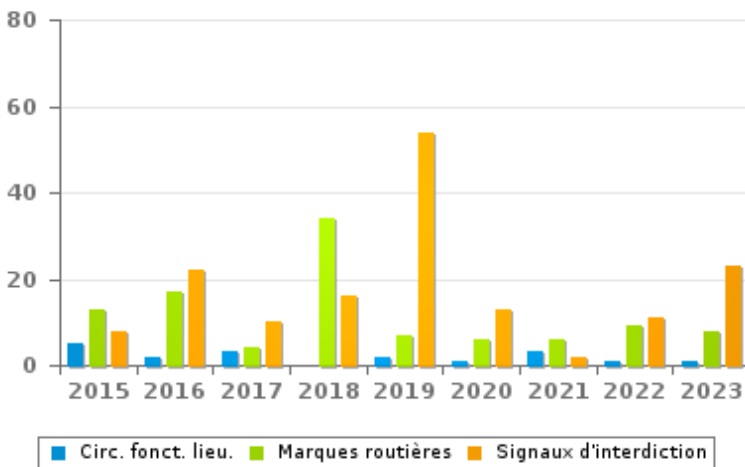
INFRACTIONS ROUTIÈRES (autoroutes incluses) : APERÇU GÉNÉRAL (DÉTAIL)

Comparaison 1er semestre 2015 - 2023

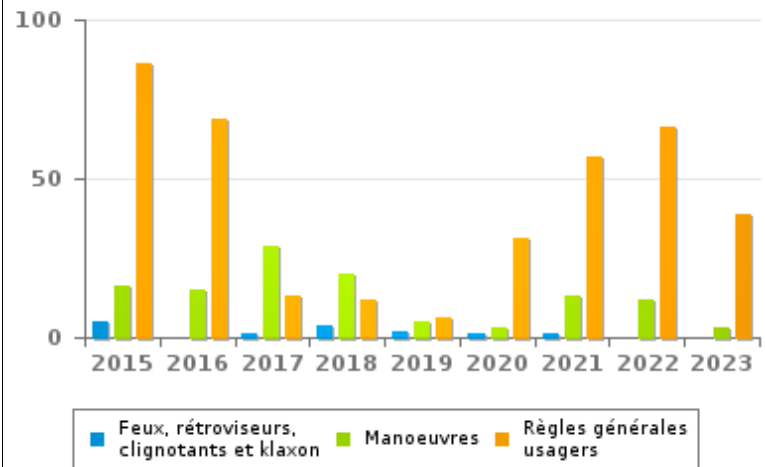
Code de la route

| | 2015 | 2016 | 2017 | 2018 | 2019 | 2020 | 2021 | 2022 | 2023 |
|---|------------|------------|-----------|------------|-----------|-----------|-----------|------------|-----------|
| Règles générales usagers | 86 | 69 | 13 | 12 | 6 | 31 | 57 | 66 | 39 |
| Signaux d'interdiction | 8 | 22 | 10 | 16 | 54 | 13 | 2 | 11 | 23 |
| Manoeuvres | 16 | 15 | 29 | 20 | 5 | 3 | 13 | 12 | 3 |
| Priorité | 29 | 30 | 9 | 14 | 5 | 9 | 7 | 8 | 3 |
| Marques routières | 13 | 17 | 4 | 34 | 7 | 6 | 6 | 9 | 8 |
| Injonctions des agents qualifiés | 1 | 2 | 1 | 3 | 1 | 4 | 1 | 37 | 4 |
| Chargement des véhicules (code de la route) | 10 | 1 | 4 | 0 | 3 | 4 | 8 | 7 | 6 |
| Circulation en fonction du lieu | 5 | 2 | 3 | 0 | 2 | 1 | 3 | 1 | 1 |
| Signaux d'obligation | 5 | 3 | 1 | 2 | 0 | 1 | 0 | 5 | 0 |
| Feux, rétroviseurs, clignotants et klaxon | 5 | 0 | 1 | 4 | 2 | 1 | 1 | 0 | 0 |
| Transport de personnes (code de la route) | 1 | 1 | 1 | 1 | 3 | 1 | 0 | 0 | 1 |
| Comportement à l'égard de certains usagers | 3 | 0 | 2 | 0 | 0 | 2 | 0 | 0 | 0 |
| Code de la route: autres | 0 | 0 | 2 | 1 | 0 | 1 | 0 | 0 | 0 |
| TOTAL | 182 | 162 | 80 | 107 | 88 | 77 | 98 | 156 | 88 |

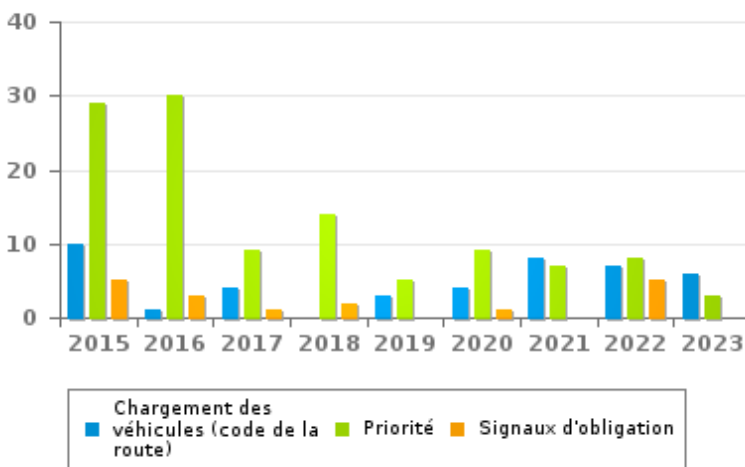
Nombre d'infractions 1er semestre



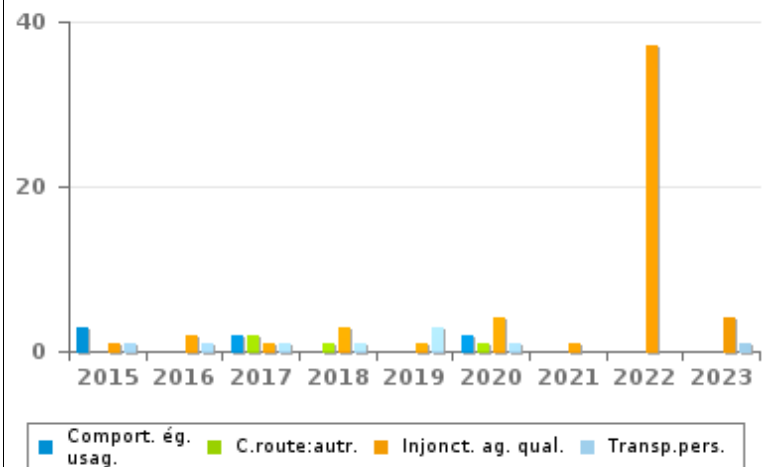
Nombre d'infractions 1er semestre



Nombre d'infractions 1er semestre



Nombre d'infractions 1er semestre





INFRACTIONS ROUTIÈRES (autoroutes incluses) : TOP 5 DES INFRACTIONS

1er semestre 2023

Toutes les infractions

| Theme | Article de loi | Nombre d'infractions | % (*) |
|---------|--|----------------------|--------|
| Vitesse | Art. 11.2.1°.a). En dehors des agglomérations, la vitesse est limitée à 120 km à l'heure sur les autoroutes [...]. | 4.958 | 75,42% |
| Vitesse | [Rég. w. :] Art. 11.1. Dans les agglomérations, la vitesse est limitée à 50 km à l'heure [...]. | 668 | 10,16% |
| Vitesse | [Rég. w. :] Art. 11.2.1°- b). En dehors des agglomérations, la vitesse est limitée à 120 km à l'heure [...] sur les voies publiques divisées en quatre bandes de circulation ou plus dont deux au moins sont affectées à chaque sens de circulation, pour autant que les sens de circulation soient séparés autrement qu'avec des marques routières [...]. Les limitations de vitesse inférieures imposées par le signal C43 ou résultant de l'article 11.3. restent d'application. Art. 5. Les usagers doivent se conformer aux signaux lumineux de circulation, aux signaux routiers et aux marques routières, lorsque ceux-ci sont réguliers en la forme, suffisamment visibles et placés conformément aux prescriptions du [...] règlement [général sur la police de la circulation routière et de l'usage de la voie publique]. Art. 68.3. [...] Sign. C43 [avec la mention 90]. A partir du signal jusqu'au prochain carrefour [ou signal C45], interdiction de circuler à une vitesse supérieure à [90 km/h] [...]. | 222 | 3,38% |
| Vitesse | [Rég. w. :] Art. 11.2.2°- b). En dehors des agglomérations, la vitesse est limitée à 90 km à l'heure [...] sur les autres voies publiques. Les limitations de vitesse inférieures imposées par le signal C43 ou résultant de l'article 11.3. restent d'application. Art. 5. Les usagers doivent se conformer aux signaux lumineux de circulation, aux signaux routiers et aux marques routières, lorsque ceux-ci sont réguliers en la forme, suffisamment visibles et placés conformément aux prescriptions du [...] règlement [général sur la police de la circulation routière et de l'usage de la voie publique]. Art. 68.3. [...] Sign. C43 [avec la mention 70]. A partir du signal jusqu'au prochain carrefour [ou signal C45], interdiction de circuler à une vitesse supérieure à [70 km/h] [...]. | 168 | 2,56% |
| Vitesse | [Rég. w. :] Limitations de vitesse / autres voies publiques (hors agglomération) / véhicules et train de véhicules > 7,5 tonnes. Art. 11.3.2°. La vitesse des véhicules est, selon le genre du véhicule, limitée à 60 km à l'heure pour les autres véhicules et trains de véhicules à bandages pneumatiques dont la masse maximale autorisée est supérieure à 7,5 tonnes, sauf sur les voies visées aux 11.2.1° et 11.2.2°a) [de l'AR du 01-12-1975]. | 89 | 1,35% |

Infractions du 4ème degré

| Theme | Article de loi | Nombre d'infractions | % (*) |
|------------------|--|----------------------|--------|
| Code de la route | Constitue une infraction de 4ème degré en vertu de l'article 4.3° de l'AR du 30-09-2005 : Art. 17.2.3°. Le dépassement par la gauche d'un véhicule attelé [...] ou d'un véhicule à plus de deux roues est interdit à l'approche du sommet d'une côte et dans les virages, lorsque la visibilité est insuffisante, sauf si le dépassement peut se faire sans franchir la ligne blanche continue délimitant la partie de la chaussée affectée à la circulation venant en sens inverse. | 1 | 0,02 % |

(*) % par rapport au nombre total d'infractions

INFRACTIONS ROUTIÈRES (autoroutes incluses) : MOMENT

Nombre d'infractions selon le moment de la semaine

1er semestre 2023

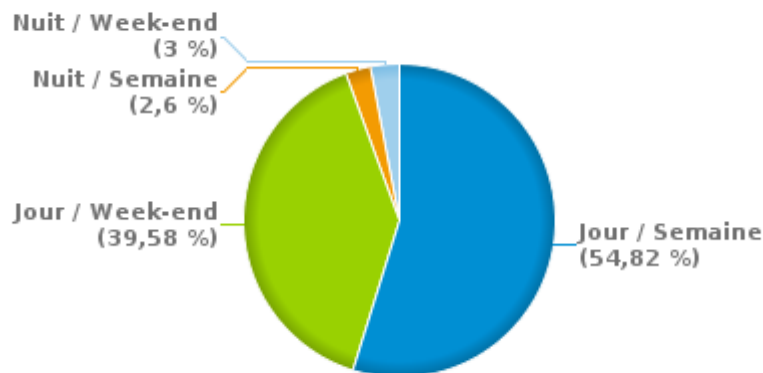


| | Semaine | | | Week-end | | | TOTAL |
|-----------------------------------|--------------|------------|--------------|--------------|------------|--------------|--------------|
| | Jour | Nuit | Sous-total | Jour | Nuit | Sous-total | |
| Vitesse | 3.405 | 159 | 3.564 | 2.495 | 143 | 2.638 | 6.202 |
| Arrêt et stationnement | 14 | 0 | 14 | 2 | 1 | 3 | 17 |
| GSM | 15 | 0 | 15 | 5 | 0 | 5 | 20 |
| Casque et vêtements de protection | 0 | 0 | 0 | 0 | 0 | 0 | 0 |
| Ceinture et siège enfant | 5 | 0 | 5 | 1 | 3 | 4 | 9 |
| Feux de signalisation | 2 | 0 | 2 | 0 | 0 | 0 | 2 |
| Code de la route | 62 | 2 | 64 | 18 | 6 | 24 | 88 |
| Alcool | 20 | 4 | 24 | 23 | 32 | 55 | 79 |
| Drogues | 5 | 0 | 5 | 3 | 1 | 4 | 9 |
| Conditions techniques | 26 | 5 | 31 | 22 | 4 | 26 | 57 |
| Immatriculation | 24 | 1 | 25 | 18 | 3 | 21 | 46 |
| Permis de conduire | 7 | 0 | 7 | 4 | 0 | 4 | 11 |
| Assurance | 3 | 0 | 3 | 4 | 3 | 7 | 10 |
| Poids lourds | 3 | 0 | 3 | 1 | 0 | 1 | 4 |
| Autres | 1 | 0 | 1 | 0 | 1 | 1 | 2 |
| Inconnu | 12 | 0 | 12 | 6 | 0 | 6 | 18 |
| TOTAL | 3.604 | 171 | 3.775 | 2.602 | 197 | 2.799 | 6.574 |

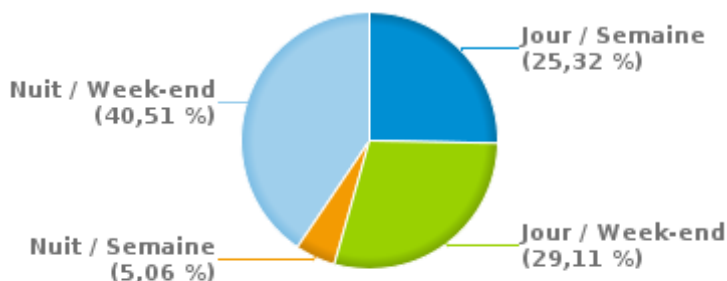
Weekend = Du vendredi 22h00 jusqu'au lundi 06h00
Semaine = Du lundi 06h00 jusqu'au vendredi 22h00

Jour: de 06h00 à 22h00
Nuit: de 22h00 à 06h00

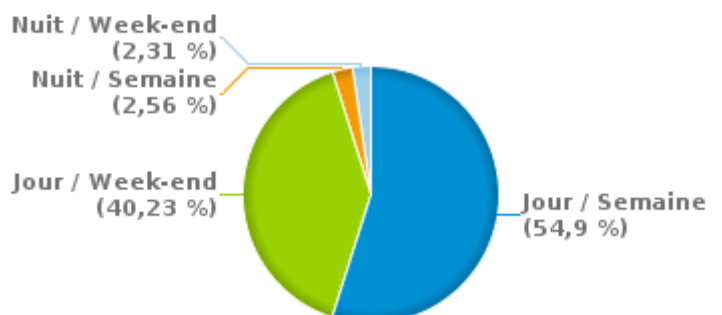
% infractions selon le moment pour le 1er semestre 2023



% infractions alcool selon le moment pour le 1er semestre 2023



% infractions vitesse selon le moment pour le 1er semestre 2023





INFRACTIONS DE VITESSE (autoroutes incluses) : ENDROIT DU CONTRÔLE

2023: 1er semestre

Beloil

| Rue | Borne Kilométrique | Nr de maison | Excès de 0-10 km/h | Excès de 11-20 km/h | Excès de 21-30 km/h | Excès de 31-40 km/h | Excès de plus de 40 km/h | Excès de ??? km/h | TOTAL |
|---|-----------------------|-----------------|-----------------------|------------------------|------------------------|------------------------|--------------------------------|----------------------|-------|
| A16-E42 DIRECTION BLATON | 12.8 | | 4.410 | 433 | 71 | 22 | 13 | | 4.949 |
| A16-E42 Direction Mons | 13 | | | 5 | 1 | 1 | 1 | | 8 |
| A16-E42 Direction Mons | 6.0 | | | | | 1 | | | 1 |
| A16-E42 Direction Tournai | 7.0 | | | | | 1 | | | 1 |
| Avenue de l'Europe | | 26 | | 1 | | | | | 1 |
| AVENUE DE L'EUROPE VERS BLATON | | 14 | | 2 | | | | | 2 |
| AVENUE DE L'EUROPE VERS BLATON | | 19 | | 8 | | | | | 8 |
| AVENUE DE L'EUROPE VERS BLATON | | 24 | | 1 | | | | | 1 |
| AVENUE DE L'EUROPE VERS CENTRE DE QUEVAUCAMPS | | 14 | | 7 | 1 | 1 | | | 9 |
| AVENUE DE L'EUROPE VERS CENTRE DE QUEVAUCAMPS | | 19 | | 3 | 2 | | | | 5 |
| CHEMIN DU PIQUET | | | | | | | | 1 | 1 |
| N50 Direction Mons | 27.0 | | | | | | | 1 | 1 |
| RUE D'ATH VERS CENTRE DE BELOEIL | | 41 | | 5 | 1 | | | | 6 |
| RUE D'ATH VERS CENTRE DE HUISSIGNIES | | 41 | | 14 | | | | | 14 |
| Rue de Basècles | | 65 | | | | | | 1 | 1 |
| RUE DE MONS VERS CENTRE DE BELOEIL | | 59 | | 1 | 2 | | | | 3 |
| RUE DE MONS VERS CENTRE DE BELOEIL | | 77 | | 3 | | | | | 3 |
| RUE DE MONS VERS CENTRE DE BELOEIL | | 85 | | 2 | | | | | 2 |
| RUE DE MONS VERS SIRAUT | | 59 | | 7 | | | | | 7 |
| RUE DE MONS VERS SIRAUT | | 77 | | 4 | | | | | 4 |
| RUE DE MONS VERS SIRAUT | | 85 | | 3 | 2 | | | | 5 |
| RUE DE RAMEIGNIES VERS RAMEIGNIES | | 25 | | 2 | | | | | 2 |
| Rue des Briqueteries | | 10 | | | | | | 1 | 1 |
| Rue des Préaux | | 55 | | | | | | 1 | 1 |
| RUE DES PREAUX VERS BASECLES CENTRE | | 114 | | 1 | | | | | 1 |
| RUE DES PREAUX VERS ELLIGNIES-SAINT-ANNE | | 114 | | 1 | | | | | 1 |



INFRACTIONS DE VITESSE (autoroutes incluses) : ENDROIT DU CONTRÔLE

2023: 1er semestre

| Rue | Borne Kilometrique | Nr de maison | Excès de 0-10 km/h | Excès de 11-20 km/h | Excès de 21-30 km/h | Excès de 31-40 km/h | Excès de plus de 40 km/h | Excès de ??? km/h | TOTAL |
|---|-----------------------|-----------------|-----------------------|------------------------|------------------------|------------------------|--------------------------------|----------------------|-------|
| RUE DES VIVIERS AU BOIS VERS BELOEIL CENTRE | | 111 | | 7 | | | | | 7 |
| RUE DES VIVIERS AU BOIS VERS GRANDGLISE | | 111 | | 7 | 1 | | | | 8 |
| RUE DES VIVIERS AU BOIS VERS GRANDGLISE | | 92 | | 1 | 1 | | | | 2 |
| Rue de Tournai | | 200 | | | | | | 1 | 1 |
| RUE DE TOURNAI VERS BAUDOUR | | 285 | | 63 | 12 | | 1 | | 76 |
| RUE DE TOURNAI VERS MONS | | 153 | | 2 | | 1 | | | 3 |
| RUE DE TOURNAI VERS TOURNAI | | 153 | | 3 | | | | | 3 |
| RUE DE TOURNAI VERS TOURNAI | | 225 | | 2 | | | | | 2 |
| RUE DE TOURNAI VERS TOURNAI | | 285 | | 68 | 12 | 3 | 1 | | 84 |
| RUE DU COLA VERS CENTRE DE STRAMBRUGES | | 93 | | 2 | | | | | 2 |
| RUE DU COLA VERS POMMEROEUL | | 93 | | 7 | 1 | | | | 8 |
| Rue Monplaisir | | 10 | | 3 | 1 | | | | 4 |
| Rue Monplaisir | | 20 | | 5 | 1 | | | | 6 |
| Rue Monplaisir | | | | | | | | 1 | 1 |
| RUE MONPLAISIR VERS AUBECHIES | | 10 | | 6 | | | | | 6 |
| RUE MONPLAISIR VERS AUBECHIES | | 20 | 1 | 79 | 15 | 4 | 1 | | 100 |
| RUE MONPLAISIR VERS AUBECHIES | | 31 | | 13 | 3 | | | | 16 |
| RUE MONPLAISIR VERS BASECLES | | 10 | | 4 | | | | | 4 |
| RUE MONPLAISIR VERS BASECLES | | 20 | | 61 | 9 | 3 | 1 | | 74 |
| RUE MONPLAISIR VERS BASECLES | | 31 | | 29 | 4 | | | | 33 |
| Rue Neuve | | 49 | | 5 | | | | | 5 |
| RUE NEUVE VERS BELOEIL | | 47 | | 12 | 2 | | | | 14 |
| RUE NEUVE VERS BELOEIL | | 49 | | 8 | | | | | 8 |
| RUE NEUVE VERS BELOEIL | | 54 | | 8 | 2 | | | | 10 |
| RUE NEUVE VERS BELOEIL | | 55 | | 33 | 9 | 2 | | | 44 |
| RUE NEUVE VERS LEUZE | | 47 | | 9 | | 1 | | | 10 |
| RUE NEUVE VERS LEUZE | | 49 | | 7 | | | | | 7 |



INFRACTIONS DE VITESSE (autoroutes incluses) : ENDROIT DU CONTRÔLE

2023: 1er semestre

| Rue | Borne Kilométrique | Nr de maison | Excès de 0-10 km/h | Excès de 11-20 km/h | Excès de 21-30 km/h | Excès de 31-40 km/h | Excès de plus de 40 km/h | Excès de ??? km/h | TOTAL |
|----------------------------------|-----------------------|-----------------|-----------------------|------------------------|------------------------|------------------------|--------------------------------|----------------------|--------------|
| RUE NEUVE VERS LEUZE | | 54 | | 12 | 1 | | | | 13 |
| RUE NEUVE VERS LEUZE | | 55 | | 20 | 2 | | | | 22 |
| RUE OCTAVE BATAILLE VERS TOURNAI | | 120 | | 1 | | | | | 1 |
| Rue Octave Battaille | | | | | | | | 1 | 1 |
| RUE OCTAVE BATAILLE VERS TOURNAI | | 67 | | 2 | | | | | 2 |
| TOTAL | | | 4.411 | 982 | 156 | 40 | 18 | 8 | 5.615 |

Leuze-en-Hainaut

| Rue | Borne Kilométrique | Nr de maison | Excès de 0-10 km/h | Excès de 11-20 km/h | Excès de 21-30 km/h | Excès de 31-40 km/h | Excès de plus de 40 km/h | Excès de ??? km/h | TOTAL |
|--|-----------------------|-----------------|-----------------------|------------------------|------------------------|------------------------|--------------------------------|----------------------|-------|
| AVENUE DE LA LIBERATION VERS CENTRE DE LEUZE-EN-HA | | 35 | | 3 | | | | | 3 |
| AVENUE DE LA LIBERATION VERS CENTRE LEUZE | | 54 | | 1 | | | | | 1 |
| AVENUE DE LA LIBERATION VERS TOURNAI | | 35 | | 10 | 3 | | | | 13 |
| AVENUE DE LA LIBERATION VERS TOURNAI | | 54 | | 7 | | | | | 7 |
| AVENUE DE LA RESISTANCE VERS LEUZE CENTRE | | 19 | | 3 | 1 | | | | 4 |
| AVENUE DE LA RESISTANCE VERS RENAIX | | 19 | | 2 | | | | | 2 |
| Avenue de la Wallonie | | 109 | | 3 | | | | | 3 |
| AVENUE DE LA WALLONIE VERS BELOEIL | | 33 | | 3 | 1 | | | | 4 |
| AVENUE DE LA WALLONIE VERS CHAPELLE-A-WATTINES | | 109 | | 1 | | | | | 1 |
| AVENUE DE LA WALLONIE VERS CHAPELLE-A-WATTINES | | 33 | | 3 | | | | | 3 |
| Avenue de Loudun | | 150 | | 1 | | | | | 1 |
| Avenue de Loudun | | 47 | | 4 | | | | | 4 |
| AVENUE DE LOUDUN VERS CENTRE DE LEUZE | | 124 | | 7 | 1 | | | | 8 |
| AVENUE DE LOUDUN VERS CENTRE DE LEUZE | | 47 | | 2 | | | | | 2 |
| AVENUE DE LOUDUN VERS CENTRE DE LEUZE | | 91 | | 1 | | | | | 1 |
| AVENUE DE LOUDUN VERS PERUWELZ | | 124 | | 16 | 2 | 1 | | | 19 |
| AVENUE DE LOUDUN VERS PERUWELZ | | 150 | | 1 | | | | | 1 |



INFRACTIONS DE VITESSE (autoroutes incluses) : ENDROIT DU CONTRÔLE

2023: 1er semestre

| Rue | Borne Kilometrique | Nr de maison | Excès de 0-10 km/h | Excès de 11-20 km/h | Excès de 21-30 km/h | Excès de 31-40 km/h | Excès de plus de 40 km/h | Excès de ??? km/h | TOTAL |
|---|-----------------------|-----------------|-----------------------|------------------------|------------------------|------------------------|--------------------------------|----------------------|-------|
| AVENUE DE LOUDUN VERS PERUWELZ | | 47 | | 3 | | | | | 3 |
| AVENUE DE LOUDUN VERS PERUWELZ | | 91 | | 5 | | | | | 5 |
| AVENUE DES HEROS LEUZOIS VERS ATH | | 43 | | 1 | | | | | 1 |
| AVENUE DES HEROS LEUZOIS VERS ATH | | 46 | | 3 | 1 | | | | 4 |
| AVENUE DES HEROS LEUZOIS VERS ATH | | 59 | | 3 | 1 | | | | 4 |
| AVENUE DES HEROS LEUZOIS VERS CENTRE DE LEUZE | | 59 | | 6 | 1 | | | | 7 |
| Chaussée Brunehaut | | 5 | | | | | | 1 | 1 |
| CHAUSSÉE DE BRUXELLES VERS ATH | | 23 | | 2 | | | | | 2 |
| CHAUSSÉE DE MONS VERS BASECLES | | 10 | | | 1 | | | | 1 |
| CHAUSSÉE DE MONS VERS TOURNAI | | 10 | | 1 | | | | | 1 |
| CHAUSSÉE DE PERUWELZ VERS CENTRE DE LEUZE | | 7 | | 1 | | | | | 1 |
| CHAUSSÉE DE PERUWELZ VERS PERUWELZ | | 7 | 1 | | | | | | 1 |
| CHAUSSÉE DE TOURNAI VERS ATH | | 30 | 2 | 14 | 2 | | | | 18 |
| CHAUSSÉE DE TOURNAI VERS ATH | | 4 | | 4 | 1 | | | | 5 |
| CHAUSSÉE DE TOURNAI VERS TOURNAI | | 30 | 5 | 10 | 2 | | | | 17 |
| Chemin Vert | | | | | | | | 1 | 1 |
| Grand-Place | | 1 | | | | | | 1 | 1 |
| N 060 VERS LEUZE EN HAINAUT | 50.1 | | 13 | 119 | 31 | 10 | 4 | | 177 |
| N60 Direction Valenciennes (F) | 50.1 | | | 4 | 2 | 1 | | | 7 |
| N60 Direction Valenciennes (F) | 50.2 | | 1 | 15 | 7 | 2 | | | 25 |
| N60 Direction Valenciennes (F) | 50.8 | | | 1 | 1 | | | | 2 |
| N60 VERS LEUZE-EN-HAINAUT | 57.4 | | 58 | 8 | 7 | 2 | | | 75 |
| N60 VERS PERUWELZ | 57.4 | | 15 | 3 | 1 | | | | 19 |
| Rue Alphonse Lenoir | | 16 | | 3 | 1 | | | | 4 |
| RUE ALPHONSE LENOIR VERS CENTRE DE GRANDMETZ | | 16 | | 12 | 1 | 1 | | | 14 |
| RUE ALPHONSE LENOIR VERS MOUSTIER | | 16 | | 13 | 1 | | | | 14 |
| RUE DE LA STATION VERS BLICQUY | | 18 | | 2 | 1 | | | | 3 |



INFRACTIONS DE VITESSE (autoroutes incluses) : ENDROIT DU CONTRÔLE

2023: 1er semestre

| Rue | Borne Kilometrique | Nr de maison | Excès de 0-10 km/h | Excès de 11-20 km/h | Excès de 21-30 km/h | Excès de 31-40 km/h | Excès de plus de 40 km/h | Excès de ??? km/h | TOTAL |
|--|-----------------------|-----------------|-----------------------|------------------------|------------------------|------------------------|--------------------------------|----------------------|------------|
| RUE DE LA STATION VERS BLICQUY | | 44 | | 2 | | | | | 2 |
| RUE DE LA STATION VERS BLICQUY | | 46 | | 2 | 1 | | | | 3 |
| RUE DE LA STATION VERS PERUWELZ | | 18 | | 2 | | 1 | | | 3 |
| RUE DE LA STATION VERS PERUWELZ | | 44 | | 6 | | | | | 6 |
| RUE DE LA STATION VERS PERUWELZ | | 46 | | 6 | 1 | | | | 7 |
| RUE DES LONGUES TETES VERS CENTRE DE GRANDMETZ | | 5 | | 2 | | | | | 2 |
| RUE DES LONGUES TETES VERS CENTRE DE GRANDMETZ | | 7 | | 3 | | | | | 3 |
| RUE DES LONGUES TETES VERS GRANDMETZ | | 9 | | 1 | 2 | 1 | | | 4 |
| RUE DES LONGUES TETES VERS THIEULAIN | | 7 | | 4 | | | | | 4 |
| RUE DES LONGUES TETES VERS THIEULAIN | | 9 | 1 | 3 | | | | | 4 |
| RUE DU CALVAIRE VERS CHAPELLE-A-OIE | | 9 | | 1 | 1 | | | | 2 |
| RUE DU CALVAIRE VERS GRANDMETZ | | 9 | | 1 | | | | | 1 |
| RUE DU TRIEU VERS HOUTAING | | 5 | | 2 | | | | | 2 |
| RUE DU TRIEU VERS LEUZE | | 16 | | 2 | | | | | 2 |
| RUE DU TRIEU VERS LEUZE | | 5 | | 2 | | | | | 2 |
| RUE DU VILLAGE VERS CENTRE DE CHAPELLE-A-OIE | | 35 | | 1 | | | | | 1 |
| RUE DU VILLAGE VERS LEUZE | | 35 | | 1 | | | | | 1 |
| RUE R.DESTREBECQ VERS GRANDMETZ | | 15 | | 1 | | | | | 1 |
| RUE ROYALE VERS BELOEIL | | 25 | | 4 | | | | | 4 |
| RUE ROYALE VERS BELOEIL | | 30 | | 6 | | | | | 6 |
| RUE ROYALE VERS LEUZE | | 25 | | 2 | | | | | 2 |
| RUE ROYALE VERS LEUZE | | 30 | | 17 | 3 | 1 | 1 | | 22 |
| THIEULAIN N060 BK 50.1 VERS LEUZE | 50.1 | | 2 | 9 | 1 | | | | 12 |
| Zone industrielle de l'Europe | | | | | | | | 1 | 1 |
| TOTAL | | | 98 | 381 | 79 | 20 | 5 | 4 | 587 |



INFRACTIONS DE VITESSE (autoroutes incluses) : RÉGIME VITESSE

1er semestre 2023

| Vitesse autorisée | Excès de 0-10 km/h | Excès de 11-20 km/h | Excès de 21-30 km/h | Excès de 31-40 km/h | Excès de plus de 40 | Excès de ??? km/h | TOTAL |
|-------------------|--------------------|---------------------|---------------------|---------------------|---------------------|-------------------|--------------|
| 50 | 2 | 590 | 83 | 16 | 3 | 0 | 694 |
| 60 | 70 | 17 | 2 | 0 | 0 | 0 | 89 |
| 70 | 0 | 144 | 24 | 4 | 2 | 0 | 174 |
| 90 | 25 | 174 | 54 | 16 | 4 | 0 | 273 |
| 120 | 4.410 | 438 | 72 | 24 | 14 | 0 | 4.958 |
| Inconnu | 2 | 0 | 0 | 0 | 0 | 12 | 14 |
| TOTAL | 4.509 | 1.363 | 235 | 60 | 23 | 12 | 6.202 |



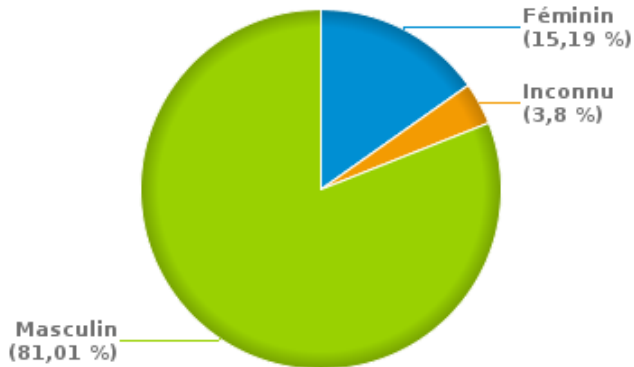
INFRACTIONS ROUTIÈRES (autoroutes incluses) : PROFIL DES CONTREVENANTS

1er semestre 2023

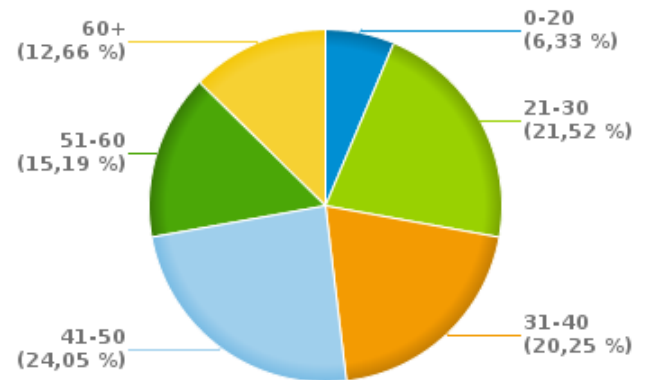
Nombre d'infractions d'alcool par catégorie d'âge et par sexe

| | Masculin | Féminin | Inconnu | TOTAL |
|--------------|-----------|-----------|----------|-----------|
| 0-20 | 5 | 0 | 0 | 5 |
| 21-30 | 16 | 1 | 0 | 17 |
| 31-40 | 11 | 4 | 1 | 16 |
| 41-50 | 14 | 3 | 2 | 19 |
| 51-60 | 11 | 1 | 0 | 12 |
| 60+ | 7 | 3 | 0 | 10 |
| TOTAL | 64 | 12 | 3 | 79 |

% infractions alcool par sexe pour le 1er semestre 2023



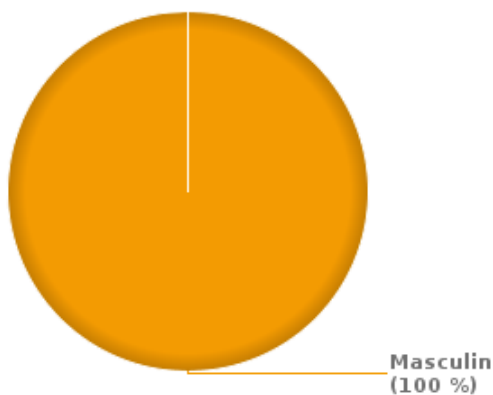
% infractions alcool par catégorie d'âge pour le 1er semestre 2023



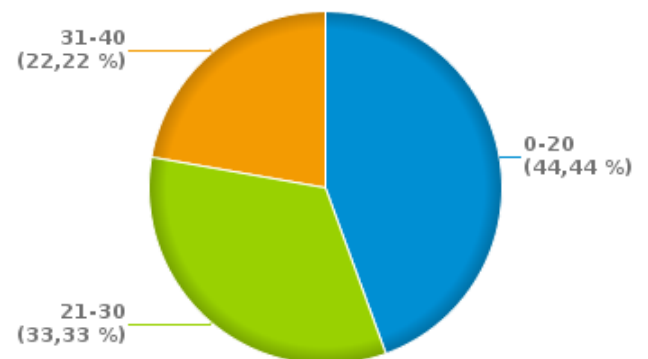
Nombre d'infractions de drogues par catégorie d'âge et par sexe

| | Masculin | TOTAL |
|--------------|----------|----------|
| 0-20 | 4 | 4 |
| 21-30 | 3 | 3 |
| 31-40 | 2 | 2 |
| TOTAL | 9 | 9 |

% infractions drogues par sexe pour le 1er semestre 2023



% infractions drogues par catégorie d'âge pour le 1er semestre 2023





INFRACTIONS ROUTIÈRES
FILTRES ET PARAMÈTRES SELECTIONNÉS
DANS CE RAPPORT

| | |
|--|---------------------------------|
| Année de début de l'infraction | 2015 |
| Année de fin de l'infraction | 2023 |
| Trimestre(s) | Trim. 1;Trim. 2 |
| Zone de police | ZP BELOEIL / LEUZE-HT (BELOEIL) |
| Unité locale/fédérale | |
| Hors/sur autoroute | (autoroutes incluses) |
| Unité de police constatante | |
| Date de clôture de la banque de données | 30/09/2023 |

| | |
|---------------------------------------|-----------------------|
| Date de mise à jour du rapport | 08 NOV. 2023 17:00:17 |
|---------------------------------------|-----------------------|