

**Aperçu
Infractions routières
(autoroutes incluses)
2023: 1er semestre**

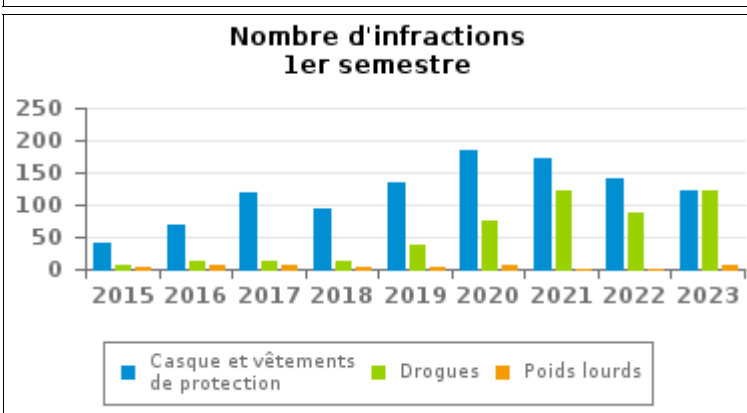
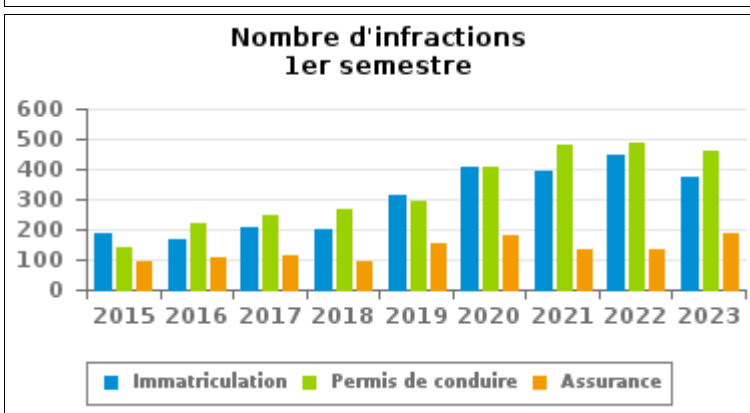
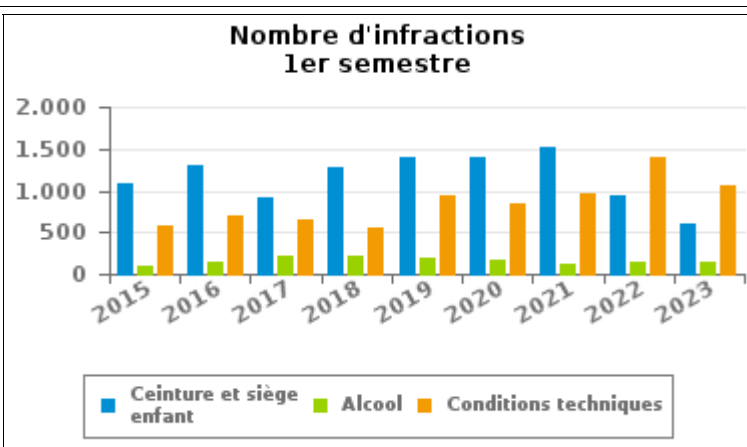
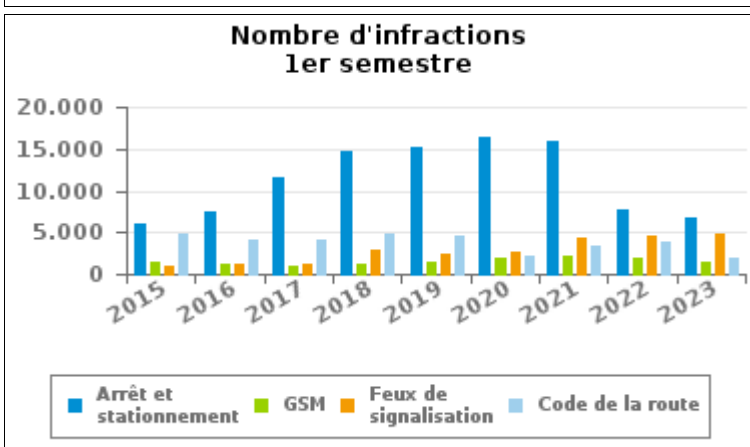
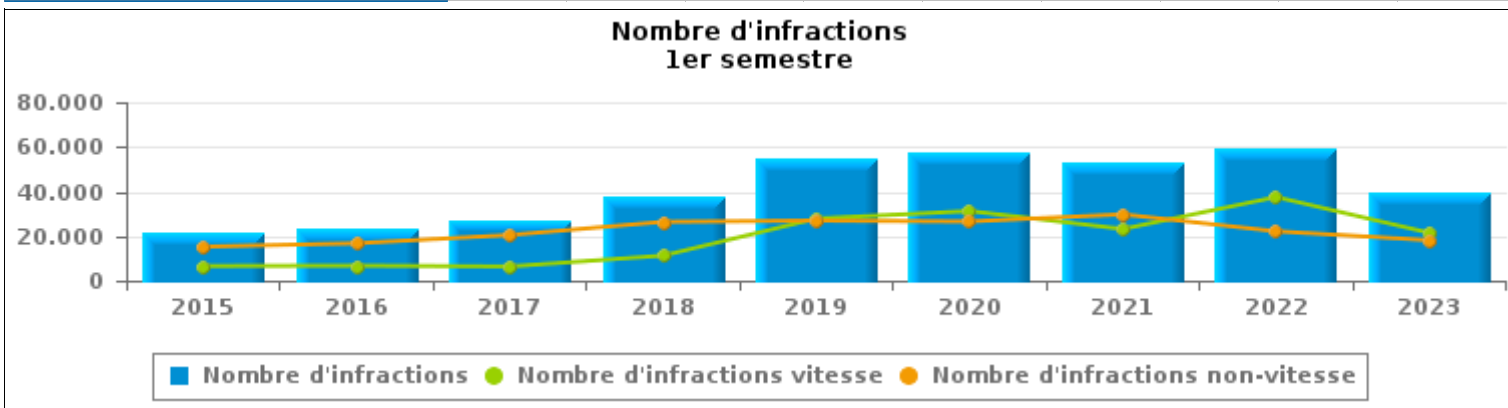
**ZP SCHAERBEEK
ST.JOSSE EVERE
(SCHAERBEEK)**



INFRACTIONS ROUTIÈRES (autoroutes incluses) : APERÇU GÉNÉRAL

Comparaison 1er semestre 2015 - 2023

	2015	2016	2017	2018	2019	2020	2021	2022	2023
NOMBRE TOTAL D'INFRACTIONS	21.823	23.490	26.845	37.649	54.775	57.754	52.906	59.641	39.585
INFRACTIONS PAR THEME									
	2015	2016	2017	2018	2019	2020	2021	2022	2023
Vitesse	6.571	6.722	6.372	11.255	27.850	31.219	23.166	37.502	21.443
Arrêt et stationnement	5.916	7.534	11.655	14.679	15.216	16.373	15.836	7.725	6.795
GSM	1.348	1.233	944	1.278	1.368	1.814	2.134	1.926	1.555
Casque et vêtements de protection	40	69	120	94	134	183	172	142	121
Ceinture et siège enfant	1.093	1.313	904	1.276	1.398	1.402	1.528	944	592
Feux de signalisation	1.050	1.203	1.300	2.942	2.383	2.545	4.437	4.586	4.824
Code de la route	4.708	4.057	4.096	4.778	4.489	2.129	3.394	3.823	1.872
Alcool	92	142	208	209	193	166	132	135	147
Drogues	5	11	11	12	38	76	122	86	122
Conditions techniques	571	692	657	563	932	850	957	1.409	1.067
Immatriculation	190	167	210	197	315	405	395	450	371
Permis de conduire	142	221	244	269	296	406	479	485	461
Assurance	91	109	114	92	155	178	132	131	186
Poids lourds	4	5	6	4	2	6	1	1	5
Autres	2	10	4	1	5	1	21	19	20
Inconnu	0	2	0	0	1	1	0	277	4





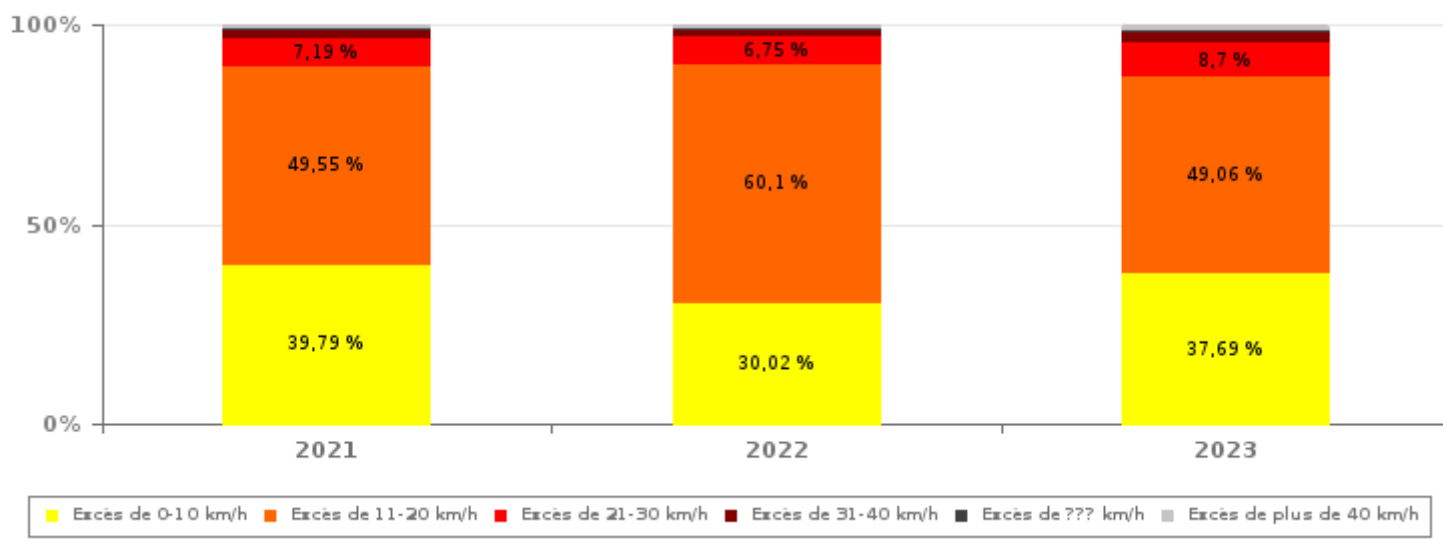
INFRACTIONS ROUTIÈRES (autoroutes incluses) : APERÇU GÉNÉRAL

INFRACTIONS PAR DEGRE DE GRAVITE

Comparaison 1er semestre 2015 - 2023

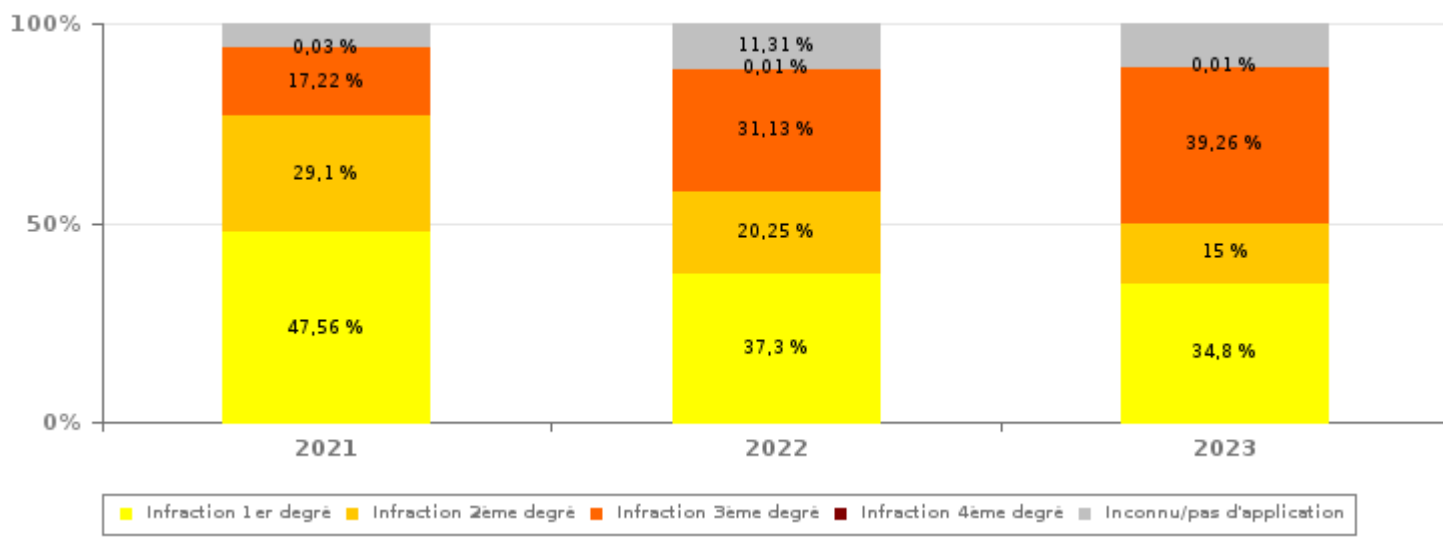
VITESSE	2015	2016	2017	2018	2019	2020	2021	2022	2023
Excès de 0-10 km/h	2.077	2.914	2.918	5.858	16.669	17.877	9.217	11.259	8.081
Excès de 11-20 km/h	3.442	3.019	2.689	4.179	8.948	10.933	11.479	22.537	10.520
Excès de 21-30 km/h	824	568	557	805	1.720	1.791	1.665	2.532	1.866
Excès de 31-40 km/h	137	113	76	184	260	306	415	646	538
Excès de plus de 40 km/h	35	29	37	74	102	118	214	350	319
Excès de ??? km/h	56	79	95	155	151	194	176	178	119
Sous-total VITESSE	6.571	6.722	6.372	11.255	27.850	31.219	23.166	37.502	21.443

Nombre d'infractions (vitesse): répartition selon la gravité pour le 1er semestre



NON-VITESSE	2015	2016	2017	2018	2019	2020	2021	2022	2023
1er degré	7.925	8.394	10.030	12.148	13.030	13.053	14.143	8.257	6.313
2ème degré	4.315	4.746	6.108	8.577	7.896	8.658	8.655	4.484	2.722
3ème degré	2.203	2.501	3.172	4.549	4.392	3.207	5.122	6.891	7.123
4ème degré	3	3	4	4	6	5	8	3	1
Inconnu/Pas d'application	806	1.124	1.159	1.116	1.601	1.612	1.812	2.504	1.983
Sous-total NON-VITESSE	15.252	16.768	20.473	26.394	26.925	26.535	29.740	22.139	18.142

Nombre d'infractions (non-vitesse): répartition selon la gravité pour le 1er semestre





INFRACTIONS ROUTIÈRES (autoroutes incluses) : APERÇU GÉNÉRAL

INFRACTIONS PAR DEGRE DE GRAVITE

Comparaison 1er semestre 2015 - 2023



INFRACTIONS ROUTIÈRES (autoroutes incluses) : APERÇU GÉNÉRAL

Comparaison par mois 1er semestre 2023

	Jan	Fév	Mar	Avr	Mai	Juin	TOTAL
NOMBRE TOTAL D'INFRACTIONS	6.523	6.293	6.712	7.022	6.853	6.182	39.585
INFRACTIONS PAR THEME							
	Jan	Fév	Mar	Avr	Mai	Juin	TOTAL
Vitesse	3.781	3.009	3.747	4.131	3.582	3.193	21.443
Arrêt et stationnement	1.246	1.489	1.270	1.044	1.022	724	6.795
GSM	78	211	249	302	489	226	1.555
Casque et vêtements de protection	3	6	11	9	36	56	121
Ceinture et siège enfant	32	60	92	102	176	130	592
Feux de signalisation	600	737	624	788	848	1.227	4.824
Code de la route	293	451	317	252	319	240	1.872
Alcool	40	20	16	16	21	34	147
Drogues	38	18	15	26	6	19	122
Conditions techniques	170	159	203	189	200	146	1.067
Immatriculation	68	50	52	61	57	83	371
Permis de conduire	120	60	81	63	58	79	461
Assurance	48	19	28	37	33	21	186
Poids lourds	2	0	3	0	0	0	5
Autres	4	3	2	2	5	4	20
Inconnu	0	1	2	0	1	0	4
INFRACTIONS PAR DEGRE DE GRAVI							
	Jan	Fév	Mar	Avr	Mai	Juin	TOTAL
VITESSE							
Excès de 0-10 km/h	1.785	1.081	1.600	1.582	1.179	854	8.081
Excès de 11-20 km/h	1.579	1.505	1.730	2.002	1.864	1.840	10.520
Excès de 21-30 km/h	285	273	287	357	342	322	1.866
Excès de 31-40 km/h	74	83	80	113	91	97	538
Excès de plus de 40 km/h	42	49	37	59	69	63	319
Excès de ??? km/h	16	18	13	18	37	17	119
Sous-total VITESSE	3.781	3.009	3.747	4.131	3.582	3.193	21.443
NON-VITESSE							
1er degré	1.121	1.307	1.130	945	1.024	786	6.313
2ème degré	423	520	505	398	500	376	2.722
3ème degré	780	1.179	985	1.221	1.428	1.530	7.123
4ème degré	0	0	0	0	0	1	1
Inconnu/Pas d'application	418	278	345	327	319	296	1.983
Sous-total NON-VITESSE	2.742	3.284	2.965	2.891	3.271	2.989	18.142

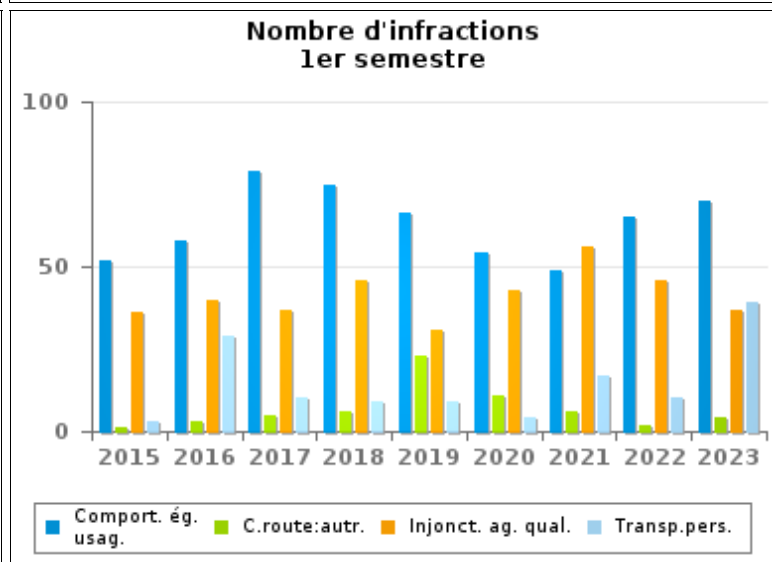
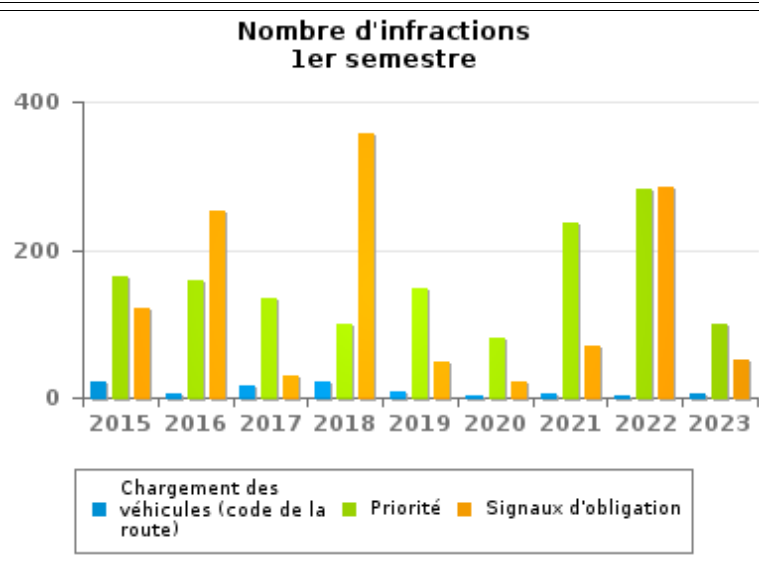
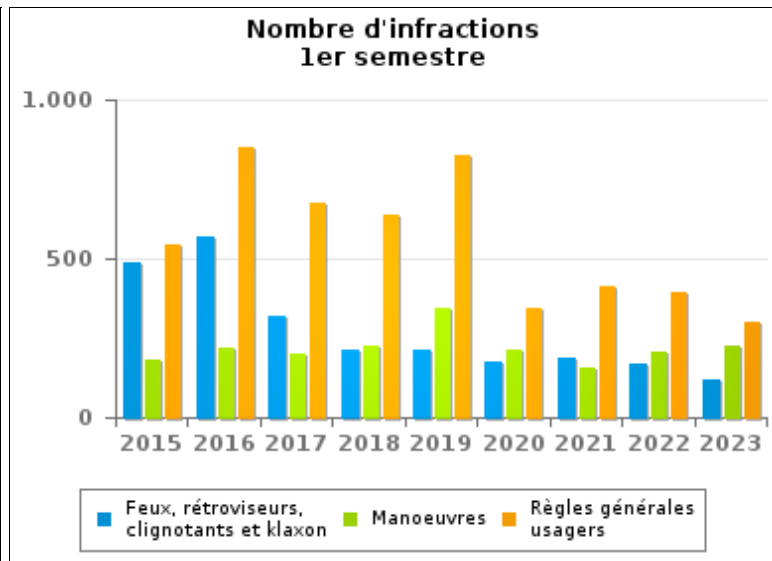
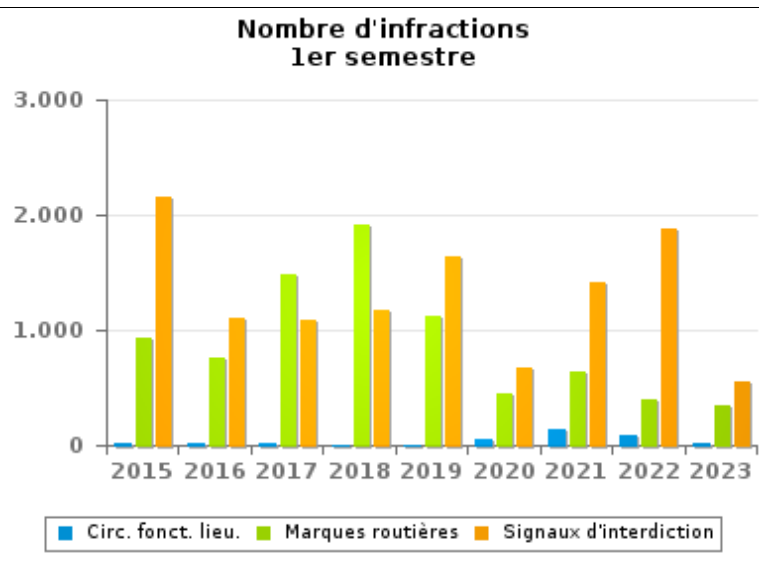


INFRACTIONS ROUTIÈRES (autoroutes incluses) : APERÇU GÉNÉRAL (DÉTAIL)

Comparaison 1er semestre 2015 - 2023

Code de la route

	2015	2016	2017	2018	2019	2020	2021	2022	2023
Signaux d'interdiction	2.158	1.100	1.092	1.166	1.646	679	1.422	1.884	560
Marques routières	931	759	1.487	1.916	1.126	455	645	390	350
Règles générales usagers	541	847	674	640	822	344	411	394	299
Feux, rétroviseurs, clignotants et klaxon	487	569	321	211	210	173	188	168	120
Manoeuvres	181	218	201	222	344	214	159	204	224
Priorité	165	158	135	100	148	80	236	283	100
Signaux d'obligation	122	252	30	357	48	22	69	284	51
Comportement à l'égard de certains usagers	52	58	79	75	66	54	49	65	70
Injonctions des agents qualifiés	36	40	37	46	31	43	56	46	37
Circulation en fonction du lieu	9	19	10	8	8	48	131	90	13
Transport de personnes (code de la route)	3	29	10	9	9	4	17	10	39
Chargement des véhicules (code de la route)	22	5	15	22	8	2	5	3	5
Code de la route: autres	1	3	5	6	23	11	6	2	4
TOTAL	4.708	4.057	4.096	4.778	4.489	2.129	3.394	3.823	1.872





INFRACTIONS ROUTIÈRES (autoroutes incluses) : TOP 5 DES INFRACTIONS

1er semestre 2023

Toutes les infractions

Theme	Article de loi	Nombre d'infractions	% (*)
Vitesse	[Rég. brux. :] Art. 11.1. Dans les agglomérations, la vitesse est limitée à 30 km à l'heure [...].	15.532	39,24%
Vitesse	[Rég. brux. :] Art. 11.1. Dans les agglomérations, la vitesse est limitée à 30 km à l'heure. Toutefois, sur certaines voies publiques, une limitation de vitesse inférieure ou supérieure peut être imposée ou permise par le signal C43 [...]. Art. 5. Les usagers doivent se conformer aux signaux lumineux de circulation, aux signaux routiers et aux marques routières, lorsque ceux-ci sont réguliers en la forme, suffisamment visibles et placés conformément aux prescriptions du [...] règlement [général sur la police de la circulation routière et de l'usage de la voie publique]. Art. 68.3. [...] Sign. C43 [avec la mention 50]. A partir du signal jusqu'au prochain carrefour, interdiction de circuler à une vitesse supérieure à [50 km/h] [...]. Le signal C43, avec la mention 50 km/h, placé au-dessus du signal F1 vaut sur l'ensemble des voiries comprises dans les limites de l'agglomération.	5.162	13,04%
Arrêt et stationnement	Art. 5. Les usagers doivent se conformer aux signaux lumineux de circulation, aux signaux routiers et aux marques routières, lorsque ceux-ci sont réguliers en la forme, suffisamment visibles et placés conformément aux prescriptions du [...] règlement [général sur la police de la circulation routière et de l'usage de la voie publique]. Art. 70.2.1.1° Signaux d'interdiction de stationnement et d'arrêt. Sign. E 1. Stationnement interdit. Une inscription peut indiquer la période pendant laquelle l'interdiction est applicable.	1.419	3,58%
GSM	Constitue une infraction de 3ème degré en vertu de l'article 3.2°/2 de l'AR du 30-09-2005 : Art. 8.4. Sauf lorsque son véhicule est à l'arrêt ou en stationnement, le conducteur ne peut utiliser, tenir en main ni manipuler aucun appareil électronique mobile doté d'un écran [GSM/Smartphone/...], à moins qu'il ne soit fixé au véhicule dans un support destiné à cette fin.	1.555	3,93%
Feux de signalisation	Constitue une infraction de 3ème degré en vertu de l'article 3.36° de l'AR du 30-09-2005 : Art. 5. Les usagers doivent se conformer aux signaux lumineux de circulation, aux signaux routiers et aux marques routières, lorsque ceux-ci sont réguliers en la forme, suffisamment visibles et placés conformément aux prescriptions du [...] règlement [général sur la police de la circulation routière et de l'usage de la voie publique]. Art. 61.1. 1°. Les feux des signaux du système tricolore sont circulaires et ont la signification suivante : le feu rouge signifie interdiction de franchir la ligne d'arrêt ou, à défaut de ligne d'arrêt, le signal même.	4.738	11,97%

Infractions du 4ème degré

Theme	Article de loi	Nombre d'infractions	% (*)
Code de la route	Constitue une infraction de 4ème degré en vertu de l'article 4.5° de l'AR du 30-09-2005 : Art. 22.2 juncto. Les dispositions de l'article 21.4. et 21.6. sont applicables sur les routes pour automobiles. Art. 21.4.3°. Il est interdit sur les autoroutes de faire marche arrière ou de rouler en sens contraire au sens obligatoire.	1	0,00 %

(*) % par rapport au nombre total d'infractions

INFRACTIONS ROUTIÈRES (autoroutes incluses) : MOMENT

Nombre d'infractions selon le moment de la semaine

1er semestre 2023

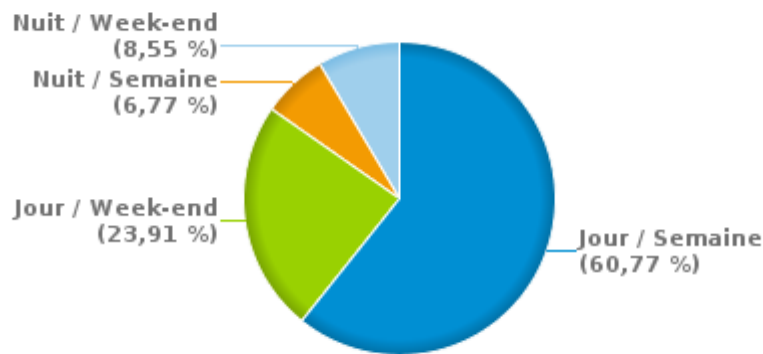


	Semaine			Week-end			TOTAL
	Jour	Nuit	Sous-total	Jour	Nuit	Sous-total	
Vitesse	12.030	1.714	13.744	5.378	2.321	7.699	21.443
Arrêt et stationnement	4.611	348	4.959	1.629	207	1.836	6.795
GSM	1.281	7	1.288	250	17	267	1.555
Casque et vêtements de protection	86	2	88	30	3	33	121
Ceinture et siège enfant	415	3	418	147	27	174	592
Feux de signalisation	3.043	405	3.448	984	392	1.376	4.824
Code de la route	1.340	48	1.388	380	104	484	1.872
Alcool	27	21	48	46	53	99	147
Drogues	53	5	58	28	36	64	122
Conditions techniques	636	44	680	300	87	387	1.067
Immatriculation	208	29	237	96	38	134	371
Permis de conduire	227	39	266	120	75	195	461
Assurance	85	12	97	65	24	89	186
Poids lourds	3	0	3	2	0	2	5
Autres	11	1	12	8	0	8	20
Inconnu	0	2	2	2	0	2	4
TOTAL	24.056	2.680	26.736	9.465	3.384	12.849	39.585

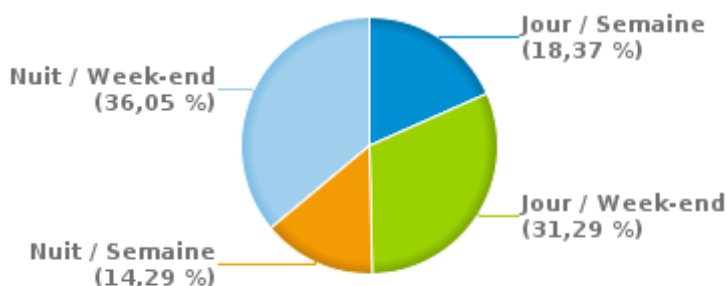
Weekend = Du vendredi 22h00 jusqu'au lundi 06h00
Semaine = Du lundi 06h00 jusqu'au vendredi 22h00

Jour: de 06h00 à 22h00
Nuit: de 22h00 à 06h00

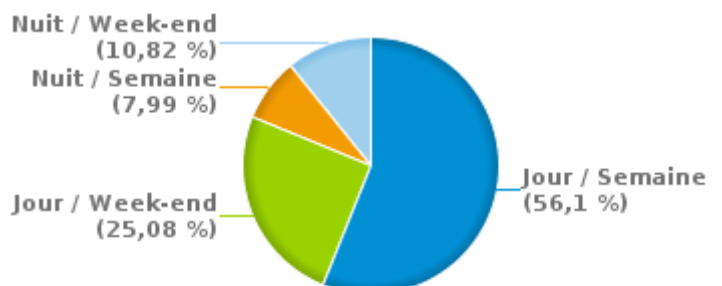
% infractions selon le moment pour le 1er semestre 2023



% infractions alcool selon le moment pour le 1er semestre 2023



% infractions vitesse selon le moment pour le 1er semestre 2023





INFRACTIONS DE VITESSE (autoroutes incluses) : ENDROIT DU CONTRÔLE

2023: 1er semestre

Evere

Rue	Borne Kilométrique	Nr de maison	Excès de 0-10 km/h	Excès de 11-20 km/h	Excès de 21-30 km/h	Excès de 31-40 km/h	Excès de plus de 40 km/h	Excès de ??? km/h	TOTAL
Allées du Languedoc								1	1
Av. des Anc. Combattants		101	3						3
Av. des Anc. Combattants		26	4	3					7
Av. des Anc. Combattants		37	3	1					4
Av. des Anc. Combattants		93	3	3					6
Av. des Anc. Combattants		95	3	1					4
Av. des Anc. Combattants		97	3	2	1				6
Av. des Anc. Combattants		P 255	38						38
Av. des Anc. Combattants		PARK	13	2					15
Av. du Cimetière de Brux.		126	7						7
Av. du Cimetière de Brux.		24	8						8
Av. du Cimetière de Brux.		26	16	1					17
Av. du Cimetière de Brux.		32	1						1
Av. du Cimetière de Brux.		47	36	2					38
Avenue Champs de Repos		34	3						3
Avenue Cicéron		23	2						2
Avenue Cicéron		25	82	1	2				85
Avenue Cicéron		D0500	58	30	5	1	1		95
Avenue Cicéron								3	3
Avenue Constant Permeke		47	17	1					18
Avenue Constant Permeke		53	7						7
Avenue Constant Permeke		POT26	18						18
Avenue de l'Optimisme		57	19	10	1				30
Avenue de l'Optimisme		59	23	10	1				34
Avenue de l'Optimisme		61	9	6					15
Avenue de l'Optimisme		63	21	9	2				32



INFRACTIONS DE VITESSE (autoroutes incluses) : ENDROIT DU CONTRÔLE

2023: 1er semestre

Rue	Borne Kilometrique	Nr de maison	Excès de 0-10 km/h	Excès de 11-20 km/h	Excès de 21-30 km/h	Excès de 31-40 km/h	Excès de plus de 40 km/h	Excès de ??? km/h	TOTAL
Avenue de l'Optimisme		F 39	11	6					17
Avenue de l'Optimisme		TO 29	34	20	2				56
Avenue de l'Optimisme		TOV63	17	12					29
Avenue de l'Optimisme			6	5				1	12
Avenue des Communautés		6	32	12					44
Avenue des Loisirs		P 113	13	8	1				22
Avenue des Loisirs		TOV7	61	9	1	1			72
Avenue Henry Dunant		31	50	18	3				71
Avenue Henry Dunant		33	27	3					30
Avenue Henry Dunant		36	20	2					22
Avenue Henry Dunant		9	9	1	1				11
Avenue Henry Dunant		P14	12	3	1				16
Avenue Henry Dunant		P 20	6	3					9
Avenue Henry Dunant		PAAL1	14	2		1			17
Avenue Henry Dunant		POT14	5	3					8
Avenue Henry Dunant		TO 78	7	3	1				11
Avenue Henry Dunant				14	2			1	17
Avenue Jules Bordet		1		1					1
Avenue Jules Bordet		160		74	24	10	1		109
Avenue Jules Bordet		166						1	1
Avenue Jules Bordet		32		18	7	4			29
Avenue Jules Bordet		D2363		44	12				56
Avenue Léopold III		100LY	6	2	1				9
Avenue Léopold III		D0501	11	24	3	1			39
Avenue Notre-Dame		107						1	1
Avenue Notre-Dame		139	1						1
Avenue Notre-Dame		53	2						2



INFRACTIONS DE VITESSE (autoroutes incluses) : ENDROIT DU CONTRÔLE

2023: 1er semestre

Rue	Borne Kilometrique	Nr de maison	Excès de 0-10 km/h	Excès de 11-20 km/h	Excès de 21-30 km/h	Excès de 31-40 km/h	Excès de plus de 40 km/h	Excès de ??? km/h	TOTAL
Avenue Notre-Dame		63	25						25
Avenue Notre-Dame		79	11	2					13
Avenue Notre-Dame								1	1
Av. Franz Guillaume		29	1						1
Av. Franz Guillaume		31	4	1					5
Av. Franz Guillaume		80						1	1
Av. H. Conscience		5	4	1					5
Av. L. Grosjean	3.5			28	2	3	1		34
Av. L. Grosjean		27	10	3	2				15
Av. L. Grosjean		35	5	4					9
Av. L. Grosjean		84-88	14	7					21
Av. L. Grosjean		90	34	8	1			1	44
Av. L. Grosjean				29	7	1		1	38
Chaussée de Haecht		-		715	79	18	5		817
Chaussée de Haecht		1061		7					7
Chaussée de Haecht		1214	2						2
Chaussée de Haecht		1218	16	9	1				26
Chaussée de Haecht		1258	18	5	4				27
Chaussée de Haecht		473	14						14
Chaussée de Haecht		527	9	8					17
Chaussée de Haecht		555	27	16	5		1		49
Chaussée de Haecht		557	54	15					69
Chaussée de Haecht		738						1	1
Chaussée de Haecht		933		2.214	425	127	53		2.819
Chaussée de Haecht		990						1	1
Chaussée de Louvain		797	7	2					9
Chaussée de Louvain		923		2					2



INFRACTIONS DE VITESSE (autoroutes incluses) : ENDROIT DU CONTRÔLE

2023: 1er semestre

Rue	Borne Kilometrique	Nr de maison	Excès de 0-10 km/h	Excès de 11-20 km/h	Excès de 21-30 km/h	Excès de 31-40 km/h	Excès de plus de 40 km/h	Excès de ??? km/h	TOTAL
Chaussée de Louvain		968						1	1
Chemin du Gastendelle								1	1
Rue Auguste De Boeck		P109	14	7	2				23
Rue Auguste De Boeck		PT106	7	1					8
Rue Auguste De Boeck		PT107	6	1					7
Rue Auguste De Boeck		PT114	18	5					23
Rue Colonel Bourg		111A	5	20	3				28
Rue Colonel Bourg		113	18	5	1				24
Rue Colonel Bourg		116	41	13					54
Rue Colonel Bourg		127	3	2					5
Rue Colonel Bourg		F 113	17	18	2				37
Rue Colonel Bourg		FACE						1	1
Rue Colonel Bourg		TO 62	13	6					19
Rue de Genève		1	38	9					47
Rue de Genève		10	11	2	1				14
Rue de Genève		15 A	21	4	2	2			29
Rue de Genève		15A	23	5					28
Rue de Genève		F 3	8						8
Rue de Genève		F512	229	111	10	1			351
Rue de Genève		POT 7	13	3	1				17
Rue des Deux Maisons		34	3						3
Rue des Deux Maisons		40	4						4
Rue des Deux Maisons		TOV33	3						3
Rue des Deux Maisons								1	1
Rue d'Evere								1	1
Rue de Zaventem		POT63	27	6					33
Rue du Bon Pasteur		55	9	4	1				14



INFRACTIONS DE VITESSE (autoroutes incluses) : ENDROIT DU CONTRÔLE

2023: 1er semestre

Rue	Borne Kilométrique	Nr de maison	Excès de 0-10 km/h	Excès de 11-20 km/h	Excès de 21-30 km/h	Excès de 31-40 km/h	Excès de plus de 40 km/h	Excès de ??? km/h	TOTAL
Rue du Maquis		67						1	1
Rue Edouard Dekoster		47	19	3	1				23
Rue Edouard Dekoster		F 47	1						1
Rue Edouard Dekoster		TG/F3	21	1		1			23
Rue Edouard Dekoster		TG/F4	3	2	1				6
Rue Edouard Dekoster								1	1
Rue Edouard Stuckens		154						1	1
Rue G. De Lombaerde		42-46	23	3					26
Rue G. De Lombaerde		TO512	16	3					19
Rue Godfroid Kurth		37	1						1
Rue Hugo Verriest		39	1						1
Rue H. Van Hamme		108						1	1
Rue H. Van Hamme		109	15	8	1				24
Rue H. Van Hamme		113	8	4	1				13
Rue H. Van Hamme		TO 94	3						3
Rue Picardie		1		1					1
Rue Picardie		45	22	13	1	2			38
Rue Picardie		F 90	12	13	1	1			27
Rue Picardie		LUM 2	10	2	1				13
Rue Picardie		P 27	5	1	1				7
Rue Picardie		P27	10	7					17
Rue Picardie		TO 90	21	4	1				26
Rue Picardie		TO 92	11	7		2	1		21
Rue Picardie				25	9	2			36
Rue Plaine d'Aviation		TO 46	2						2
Rue Plaine d'Aviation				3	2				5
Rue Saint-Vincent		42	5	1					6



INFRACTIONS DE VITESSE (autoroutes incluses) : ENDROIT DU CONTRÔLE

2023: 1er semestre

Rue	Borne Kilometrique	Nr de maison	Excès de 0-10 km/h	Excès de 11-20 km/h	Excès de 21-30 km/h	Excès de 31-40 km/h	Excès de plus de 40 km/h	Excès de ??? km/h	TOTAL
Rue Stroobants		43	1						1
Rue Stroobants		50						2	2
Rue Stroobants		60	8	3					11
Rue Stroobants		75						1	1
Rue Stroobants		F60	10	1					11
Rue Stroobants		FP29	22	13	1	1			37
Rue Stroobants		P29	10	6					16
Rue Stroobants		POT 2	48	12	1				61
Rue Stroobants			26	14	1				41
Rue W. Van Perck		46	2						2
Square de l'Accueil		F P10	3						3
TOTAL			1.866	3.817	643	179	63	26	6.594

Saint-Josse-Ten-Noode

Rue	Borne Kilometrique	Nr de maison	Excès de 0-10 km/h	Excès de 11-20 km/h	Excès de 21-30 km/h	Excès de 31-40 km/h	Excès de plus de 40 km/h	Excès de ??? km/h	TOTAL
Avenue de l'Astronomie		TO30	2						2
Boulevard du Roi Albert II		15	36	11	1				48
Chaussée de Louvain		16	1	4					5
Chaussée de Louvain		18	9	13	1				23
Chaussée de Louvain		215	39	11					50
Chaussée de Louvain		229	10	6		1			17
Chaussée de Louvain		231	29	11					40
Chaussée de Louvain		255	6	90	11	1	1		109
Chaussée de Louvain				138	23	3	9	1	174
Place Madou		9						1	1
R20 Côté Extérieur								1	1



INFRACTIONS DE VITESSE (autoroutes incluses) : ENDROIT DU CONTRÔLE

2023: 1er semestre

Rue	Borne Kilometrique	Nr de maison	Excès de 0-10 km/h	Excès de 11-20 km/h	Excès de 21-30 km/h	Excès de 31-40 km/h	Excès de plus de 40 km/h	Excès de ??? km/h	TOTAL
Rue d'Aerschot		6						1	1
Rue d'Aerschot								1	1
Rue de Brabant		192						1	1
Rue des Coteaux		24	5	1					6
Rue des Coteaux		27						1	1
Rue des Deux Tours		36	10	3					13
Rue des Deux Tours				10	2	1			13
Rue des Moissons		46	3						3
Rue du Méridien		61						1	1
Rue du Méridien		75						2	2
Rue du Méridien		37	6	1					7
Rue du Progrès		50	4	1					5
Rue du Progrès		52	3	4					7
Rue du Progrès				42	14	13	6		75
Rue Rouen-Bovie		13	24	7	3				34
Rue Rouen-Bovie		23	9		1				10
Rue Rouen-Bovie		6	12	4					16
Rue Royale		235	40	11	1				52
Rue Royale		241	16	8					24
Rue Royale		250						1	1
Rue Royale		255	5						5
Rue Royale		306						1	1
Rue Saint-Alphonse								1	1
Rue Scailquin		TO51	7	2					9
Rue Verbist		28						2	2
Rue Verbist								1	1
Rue Willems		45	5	1					6



INFRACTIONS DE VITESSE (autoroutes incluses) : ENDROIT DU CONTRÔLE

2023: 1er semestre

Rue	Borne Kilometrique	Nr de maison	Excès de 0-10 km/h	Excès de 11-20 km/h	Excès de 21-30 km/h	Excès de 31-40 km/h	Excès de plus de 40 km/h	Excès de ??? km/h	TOTAL
TOTAL			281	379	57	19	16	16	768

Schaerbeek

Rue	Borne Kilometrique	Nr de maison	Excès de 0-10 km/h	Excès de 11-20 km/h	Excès de 21-30 km/h	Excès de 31-40 km/h	Excès de plus de 40 km/h	Excès de ??? km/h	TOTAL
A3-E40 Direction Bruxelles	0.92		12	231	33	6	1		283
A3-E40 Direction Bruxelles	1.0							1	1
A3-E40 Direction Bruxelles	1.2		2	268	30	6	3		309
Avenue Albert Giraud		74	1	4					5
Avenue Charles Gilisquet		123	5	5	1	1			12
Avenue Charles Gilisquet		27	3	1					4
Avenue Charles Gilisquet		30	27						27
Avenue Charles Gilisquet		43	54	5					59
Avenue Charles Gilisquet		72	12	11	1				24
Avenue Charles Gilisquet		78		13	5	2			20
Avenue Charles Gilisquet		89	129	31	6	2			168
Avenue Charles Gilisquet		F 61	9	1					10
Avenue Charles Gilisquet		F 65	26	2	1				29
Avenue Chazal		147	16	10	1				27
Avenue Chazal		15						1	1
Avenue Chazal		151	19	3	2				24
Avenue Chazal		159						1	1
Avenue Chazal		180	14	4			1		19
Avenue Chazal		35	6	8		2			16
Avenue Chazal		37	7	6					13
Avenue Chazal		66	11	10	3				24
Avenue Chazal		70	12	10					22



INFRACTIONS DE VITESSE (autoroutes incluses) : ENDROIT DU CONTRÔLE

2023: 1er semestre

Rue	Borne Kilometrique	Nr de maison	Excès de 0-10 km/h	Excès de 11-20 km/h	Excès de 21-30 km/h	Excès de 31-40 km/h	Excès de plus de 40 km/h	Excès de ??? km/h	TOTAL
Avenue Chazal		PAAL6	42	3					45
Avenue Clays		15	11	2					13
Avenue Clays		41	2	7	1				10
Avenue Clays		43	44	8	2				54
Avenue Clays		71	6	4					10
Avenue Clays		73	6	1	2				9
Avenue Clays		79	4						4
Avenue Dailly		124						1	1
Avenue Dailly		134	29						29
Avenue Dailly		22	20	8	1				29
Avenue Dailly		29	10	1					11
Avenue Dailly		80	4	2					6
Avenue de l'Opale		25	1						1
Avenue de Mars		50.85	37	16	1				54
Avenue de Roodebeek		175	55	55	4	1			115
Avenue de Roodebeek		191	72	13					85
Avenue de Roodebeek		205	95	73	5				173
Avenue de Roodebeek		22B	51	5					56
Avenue de Roodebeek		42						1	1
Avenue de Roodebeek		80						1	1
Avenue des Azalées		30	4	3	1				8
Avenue des Azalées		39	4						4
Avenue des Azalées		59	9	1	2				12
Avenue des Cerisiers		39	6						6
Avenue des Cerisiers		46	4						4
Avenue des Cerisiers		51	20	4					24
Avenue des Cerisiers		72	31	9	1				41



INFRACTIONS DE VITESSE (autoroutes incluses) : ENDROIT DU CONTRÔLE

2023: 1er semestre

Rue	Borne Kilometrique	Nr de maison	Excès de 0-10 km/h	Excès de 11-20 km/h	Excès de 21-30 km/h	Excès de 31-40 km/h	Excès de plus de 40 km/h	Excès de ??? km/h	TOTAL
Avenue des Jacinthes		31	1	1					2
Avenue des Jardins		24	1	1					2
Avenue des Jardins		36	1						1
Avenue Docteur Dejase		8						1	1
Avenue du Diamant		139	9	1					10
Avenue du Diamant		142	8	2	1				11
Avenue du Diamant		144	3	1					4
Avenue du Diamant		24	13	2	1				16
Avenue du Diamant		30	18	4	1				23
Avenue du Diamant		34	13	3					16
Avenue Emile Verhaeren		77	6	1					7
Avenue Emile Verhaeren		85	3		1				4
Avenue Ernest Cambier		20	6	1					7
Avenue Ernest Cambier		36	14	1					15
Avenue Ernest Cambier		F 47	9	4					13
Avenue Eugène Demolder		101	10	6	1				17
Avenue Eugène Demolder		31		41	14	5	3		63
Avenue Eugène Demolder		37	13	6					19
Avenue Eugène Demolder		46	24	16	2				42
Avenue Eugène Demolder		89	12	4	1				17
Avenue Eugène Demolder		92	21	12	2	1			36
Avenue Eugène Demolder		98	8	5	1				14
Avenue Eugène Demolder		99	14	5					19
Avenue Eugène Plasky		144	20	1					21
Avenue Eugène Plasky		151	1						1
Avenue Eugène Plasky		188	13						13
Avenue Eugène Plasky		190	35	1					36



INFRACTIONS DE VITESSE (autoroutes incluses) : ENDROIT DU CONTRÔLE

2023: 1er semestre

Rue	Borne Kilométrique	Nr de maison	Excès de 0-10 km/h	Excès de 11-20 km/h	Excès de 21-30 km/h	Excès de 31-40 km/h	Excès de plus de 40 km/h	Excès de ??? km/h	TOTAL
Avenue Eugène Plasky		40	19	5					24
Avenue Eugène Plasky		70	1		1				2
Avenue Félix Marchal		1	2						2
Avenue Félix Marchal		126	8	2					10
Avenue Frans Courtens		131	13	2					15
Avenue Frans Courtens		133	30	3					33
Avenue Frans Courtens		135	15	1					16
Avenue Frans Courtens		F 114	1						1
Avenue Frans Courtens		TO 11	9	2					11
Avenue Général Eisenhower		129	3	1					4
Avenue Gustave Latinis		113	37	5					42
Avenue Gustave Latinis		241						1	1
Avenue Gustave Latinis		88	17	1					18
Avenue Herbert Hoover		125	23	9					32
Avenue Herbert Hoover		133	35	7	1				43
Avenue Huart Hamoir		140	2						2
Avenue Huart Hamoir								1	1
Avenue Jacques Georgin		11	19	14	4	1			38
Avenue Jacques Georgin		11-13	7	6	1				14
Avenue Jacques Georgin		30	162	67	2	2			233
Avenue Jacques Georgin		90	6	4	2				12
Avenue Jan Stobbaerts		82	2						2
Avenue Jean Jaurès		21	2						2
Avenue Jean Jaurès		23-25	3	1					4
Avenue Léon Mahillon		117	3						3
Avenue Léon Mahillon		29	6	1					7
Avenue Léon Mahillon		84	6	1					7



INFRACTIONS DE VITESSE (autoroutes incluses) : ENDROIT DU CONTRÔLE

2023: 1er semestre

Rue	Borne Kilometrique	Nr de maison	Excès de 0-10 km/h	Excès de 11-20 km/h	Excès de 21-30 km/h	Excès de 31-40 km/h	Excès de plus de 40 km/h	Excès de ??? km/h	TOTAL
Avenue Léon Mahillon		94	29	3					32
Avenue Léon Mahillon		TO 31		1					1
Avenue Louis Bertrand		113	17	3	1				21
Avenue Louis Bertrand		128		1					1
Avenue Louis Bertrand		88	7	3					10
Avenue Louis Bertrand		F P 6	22	6					28
Avenue Louis Bertrand		P 66	3						3
Avenue Louis Bertrand		P70	67	13	1				81
Avenue Louis Bertrand		PAAL6	13	5	2				20
Avenue Louis Bertrand		POT 6	30	17					47
Avenue Louis Bertrand		POT 8	10	2		1			13
Avenue Louis Bertrand				9	4	1			14
Avenue Maréchal Foch		46	8	4					12
Avenue Maurice Maeterlinck		50	4						4
Avenue Maurice Maeterlinck		70	16	14	2				32
Avenue Paul Deschanel		149	3	2					5
Avenue Paul Deschanel		38	12	1	1				14
Avenue Paul Deschanel		54	10	5					15
Avenue Paul Deschanel		60	4	2		1			7
Avenue Paul Deschanel		66	39	7	1				47
Avenue Paul Deschanel		70	15	5	1				21
Avenue Paul Deschanel		80	20	9	4	2			35
Avenue Princesse Elisabeth		149	11						11
Avenue Princesse Elisabeth		155	4	1					5
Avenue Rogier		132F	13	5	1				19
Avenue Rogier		134	10	4	1				15
Avenue Rogier		162						1	1



INFRACTIONS DE VITESSE (autoroutes incluses) : ENDROIT DU CONTRÔLE

2023: 1er semestre

Rue	Borne Kilometrique	Nr de maison	Excès de 0-10 km/h	Excès de 11-20 km/h	Excès de 21-30 km/h	Excès de 31-40 km/h	Excès de plus de 40 km/h	Excès de ??? km/h	TOTAL
Avenue Rogier		169	11	4					15
Avenue Rogier		171	8	6	2				16
Avenue Rogier		173	19	1					20
Avenue Rogier		193	8	5	1				14
Avenue Rogier		197	37	17	2				56
Avenue Rogier		199	36	13	1	1			51
Avenue Rogier		2						2	2
Avenue Rogier		24						1	1
Avenue Rogier		287	6	3	1	1			11
Avenue Rogier		406						1	1
Avenue Rogier		78						1	1
Avenue Rogier								2	2
Avenue Sleeckx		21	4	1					5
Avenue Sleeckx		27	17	4					21
Avenue Sleeckx		28	9	5					14
Avenue Sleeckx		37	7	3					10
Avenue Sleeckx		42	15	4					19
Avenue Sleeckx		78	1	1					2
Avenue Sleeckx		88	21	3					24
Avenue Sleeckx		93	9						9
Avenue Voltaire		149	10	2					12
Avenue Voltaire		PARC	30	9	2				41
Avenue Voltaire		POT 5	18	7					25
Avenue Voltaire		POT 6	17	3					20
Avenue Voltaire				1				1	2
Avenue Zénobe Gramme		39	7	4					11
Avenue Zénobe Gramme		F 27	19	9					28



INFRACTIONS DE VITESSE (autoroutes incluses) : ENDROIT DU CONTRÔLE

2023: 1er semestre

Rue	Borne Kilometrique	Nr de maison	Excès de 0-10 km/h	Excès de 11-20 km/h	Excès de 21-30 km/h	Excès de 31-40 km/h	Excès de plus de 40 km/h	Excès de ??? km/h	TOTAL
Boulevard Auguste Reyers		57	11	18	3				32
Boulevard Auguste Reyers		59	66	43	10				119
Boulevard Auguste Reyers		70						1	1
Boulevard du Roi AlbertII								1	1
Boulevard Général Wahis		14	8		2				10
Boulevard Général Wahis		16G			1				1
Boulevard Général Wahis		2						1	1
Boulevard Général Wahis		20	7	3	1				11
Boulevard Général Wahis		20A	16	9	1	1			27
Boulevard Général Wahis		22	3	9					12
Boulevard Général Wahis		262A	6	2					8
Boulevard Lambermont		-	866	533	160	64	38		1.661
Boulevard Lambermont		124	113	55	9	4	1		182
Boulevard Lambermont		208	11	2		2			15
Boulevard Lambermont		209						1	1
Boulevard Lambermont		322	11	11	1				23
Boulevard Lambermont		430	38	21	9		1		69
Boulevard Lambermont		432	10		1				11
Boulevard Lambermont		436	48	22	6		1		77
Boulevard Lambermont		438	16	5	1		1		23
Boulevard Lambermont		440	44	21	5		2		72
Boulevard Lambermont		442	44	15	7	2	4		72
Boulevard Lambermont		444	13	4	1				18
Boulevard Lambermont		446	25	7	1		1		34
Boulevard Lambermont		GLY	1	1		1			3
Boulevard Lambermont		L B	7	1	1				9
Boulevard Lambermont		PAAL1	5	8	5				18



INFRACTIONS DE VITESSE (autoroutes incluses) : ENDROIT DU CONTRÔLE

2023: 1er semestre

Rue	Borne Kilometrique	Nr de maison	Excès de 0-10 km/h	Excès de 11-20 km/h	Excès de 21-30 km/h	Excès de 31-40 km/h	Excès de plus de 40 km/h	Excès de ??? km/h	TOTAL
Boulevard Lambermont								4	4
Boulevard Léopold III				765	180	58	71		1.074
BOULEVARD LEOPOLD III - N22				998	200	67	72		1.337
Boulevard Simon Bolivar								1	1
Chaussée de Haecht		-	149	334	65	19	8		575
Chaussée de Haecht		1220	11	6	2	1			20
Chaussée de Haecht		182						1	1
Chaussée de Haecht		270						1	1
Chaussée de Haecht		437		79	11				90
Chaussée de Haecht		514		22	5				27
Chaussée de Haecht		523	6	6					12
Chaussée de Haecht		529	56	3					59
Chaussée de Haecht		545	12	6	1				19
Chaussée de Haecht		547	11	6	1				18
Chaussée de Haecht		555			1				1
Chaussée de Haecht		557	1						1
Chaussée de Haecht		559	21	6					27
Chaussée de Haecht		561	46	18					64
Chaussée de Haecht		563	1	1			1		3
Chaussée de Haecht		598	361	725	147	37	11		1.281
Chaussée de Haecht		F563	119	49	5				173
Chaussée de Haecht		FOYER	9	36	1	3	1		50
Chaussée de Haecht								1	1
Chaussée de Helmet		113	5	1					6
Chaussée de Helmet		176	5	1					6
Chaussée de Helmet		219	3	1					4
Chaussée de Helmet		245						1	1



INFRACTIONS DE VITESSE (autoroutes incluses) : ENDROIT DU CONTRÔLE

2023: 1er semestre

Rue	Borne Kilométrique	Nr de maison	Excès de 0-10 km/h	Excès de 11-20 km/h	Excès de 21-30 km/h	Excès de 31-40 km/h	Excès de plus de 40 km/h	Excès de ??? km/h	TOTAL
Chaussée de Helmet		277	14						14
Chaussée de Helmet		295	3						3
Chaussée de Helmet		33	4	4					8
Chaussée de Helmet		345	8						8
Chaussée de Helmet		357	1	2					3
Chaussée de Helmet		97	8	2					10
Chaussée de Helmet		TO 27		2	1				3
Chaussée de Helmet				3	1	1		1	6
Chaussée de Louvain		418	33	228	15	5	2		283
Chaussée de Louvain		419	6	5					11
Chaussée de Louvain		437	114	63	7				184
Chaussée de Louvain		467	135	129	14	2			280
Chaussée de Louvain		510	71	95	19	7	2		194
Chaussée de Louvain		570				1			1
Chaussée de Louvain		680	1	3					4
Chaussée de Louvain		726	6	3	1				10
Chaussée de Louvain		DAILL	4	14	1				19
Chaussée de Louvain			13	89	5	3	3		113
Grande rue au Bois		176	1						1
Grande rue au Bois		22	2						2
Place Dailly		10						1	1
Place Dailly								1	1
Place de la Reine								2	2
Place des Bienfaiteurs		3						1	1
Place Eugène Verboekhoven								1	1
Place Général Meiser		8						1	1
Place Général Meiser								1	1



INFRACTIONS DE VITESSE (autoroutes incluses) : ENDROIT DU CONTRÔLE

2023: 1er semestre

Rue	Borne Kilometrique	Nr de maison	Excès de 0-10 km/h	Excès de 11-20 km/h	Excès de 21-30 km/h	Excès de 31-40 km/h	Excès de plus de 40 km/h	Excès de ??? km/h	TOTAL
Place Liedts		29						1	1
Place Liedts								1	1
Place Princesse Elisabeth								1	1
Place Solvay		8	5	1					6
Rue Adolphe Marbotin		110	1						1
Rue Adolphe Marbotin		29	6	3					9
Rue Adolphe Marbotin								1	1
Rue Anatole France		81	11	4					15
Rue Artan		102						2	2
Rue Artan		113	16	2					18
Rue Artan		115	6	1	1				8
Rue Artan		37	3						3
Rue Auguste Lambiotte						1		1	2
Rue Charles Meert		6						1	1
Rue Chaumontel		30						2	2
Rue Chaumontel		5	2	3					5
Rue Colonel Bourg		66	26	13	2				41
Rue Colonel Bourg		68	14	29	3				46
Rue Colonel Bourg		TO68	26	30	1				57
Rue Colonel Bourg		TOV78	11	10					21
Rue d'Aerschot		170						1	1
Rue d'Aerschot		202						1	1
Rue d'Aerschot		214						1	1
Rue d'Aerschot		50						1	1
Rue d'Aerschot								1	1
Rue de Brabant		125	4	1					5
Rue de Brabant		136						1	1



INFRACTIONS DE VITESSE (autoroutes incluses) : ENDROIT DU CONTRÔLE

2023: 1er semestre

Rue	Borne Kilometrique	Nr de maison	Excès de 0-10 km/h	Excès de 11-20 km/h	Excès de 21-30 km/h	Excès de 31-40 km/h	Excès de plus de 40 km/h	Excès de ??? km/h	TOTAL
Rue de Brabant		177	15	6	4			1	26
Rue de Brabant		198					1		1
Rue de Brabant		208	4	1					5
Rue de Brabant		226	3						3
Rue de Jérusalem		44						1	1
Rue de l'Agriculture		37						1	1
Rue de Linthout		56	10						10
Rue de Linthout		89	44	4	2				50
Rue de Linthout		91	6						6
Rue de Quatrecht								2	2
Rue des Chardons		26	2	1					3
Rue des Chardons		51	4	3					7
Rue des Coteaux		124	3	1					4
Rue des Coteaux		128	11	5				1	17
Rue des Coteaux		147	3						3
Rue des Coteaux		181						1	1
Rue des Coteaux		F 124	8	3	3				14
Rue des Palais		127	24	11	3				38
Rue des Palais		188	6	5	1				12
Rue des Palais		53						1	1
Rue des Palais								1	1
Rue des Pavots		15	14	3	1				18
Rue Docteur Elie Lambotte		100	4	1	1				6
Rue Docteur Elie Lambotte		155	1						1
Rue Docteur Elie Lambotte		257	1	1		1			3
Rue Docteur Elie Lambotte		27	15	3	1				19
Rue du Corbeau		53	2	1					3



INFRACTIONS DE VITESSE (autoroutes incluses) : ENDROIT DU CONTRÔLE

2023: 1er semestre

Rue	Borne Kilometrique	Nr de maison	Excès de 0-10 km/h	Excès de 11-20 km/h	Excès de 21-30 km/h	Excès de 31-40 km/h	Excès de plus de 40 km/h	Excès de ??? km/h	TOTAL
Rue du Foyer Schaerbeekois		103	10	6			1		17
Rue du Foyer Schaerbeekois		91	12						12
Rue du Foyer Schaerbeekois		F-101	8	2	3	1			14
Rue du Noyer		100	13	3	1		1		18
Rue du Noyer		110	26	6					32
Rue du Noyer		188	14	3	1				18
Rue du Noyer		192	7	6					13
Rue du Noyer		200	12	2					14
Rue du Noyer		220	15	4					19
Rue du Noyer		68	7	2		1			10
Rue du Noyer		84	31	18	1				50
Rue du Noyer			1	38	9	2	1		51
Rue du Pavillon		9	12	2					14
Rue du Progrès		217	11	3	1				15
Rue du Progrès		264	24	15	1	1			41
Rue du Progrès		285	14	5					19
Rue du Progrès		323	6	11		1			18
Rue du Progrès		3337						1	1
Rue du Progrès		389	25	10	2				37
Rue du Progrès				38	9	2	1		50
Rue du Tilleul		246	1						1
Rue du Tilleul		286	7	4					11
Rue du Tilleul		50	9	7	1				17
Rue Emile Wittmann		25	3						3
Rue Emile Wittmann		30	1	1					2
Rue Emile Wittmann		37	2	2					4
Rue Fernand Séverin		58	4	1					5



INFRACTIONS DE VITESSE (autoroutes incluses) : ENDROIT DU CONTRÔLE

2023: 1er semestre

Rue	Borne Kilométrique	Nr de maison	Excès de 0-10 km/h	Excès de 11-20 km/h	Excès de 21-30 km/h	Excès de 31-40 km/h	Excès de plus de 40 km/h	Excès de ??? km/h	TOTAL
Rue François Degreef		8	2						2
Rue François-Joseph Navez		137	3	1	1				5
Rue François-Joseph Navez		78	5	2					7
Rue François-Joseph Navez		90	12	4					16
Rue François-Joseph Navez		TO P3	8	6	2				16
Rue François-Joseph Navez				6	3				9
Rue Frans Binjé		20	3						3
Rue Frédéric Pelletier		47	2	4					6
Rue Gallait		158	3	1					4
Rue Gallait		67	7				1		8
Rue Gallait		69	9	2	1				12
Rue Gallait				25	7	4	3		39
Rue Geefs		22						1	1
Rue Geefs								1	1
Rue Général Eenens		60	9	1					10
Rue Général Eenens		66	19	2	1				22
Rue Général Eenens		97	34	17	4	2			57
Rue Général Gratry		57	9	6					15
Rue Général Gratry		71	2						2
Rue Godefroid Guffens		27	1						1
Rue Godefroid Guffens		55	15	1					16
Rue Guillaume Kennis		36	5	5	1	1			12
Rue Guillaume Kennis		43	16	2					18
Rue Guillaume Kennis		51	25	2					27
Rue Henri Chomé		28	8						8
Rue Henri Chomé		9	6						6
Rue Herman		8	3	2					5



INFRACTIONS DE VITESSE (autoroutes incluses) : ENDROIT DU CONTRÔLE

2023: 1er semestre

Rue	Borne Kilometrique	Nr de maison	Excès de 0-10 km/h	Excès de 11-20 km/h	Excès de 21-30 km/h	Excès de 31-40 km/h	Excès de plus de 40 km/h	Excès de ??? km/h	TOTAL
Rue James Watt		2						1	1
Rue Josaphat		109	2	1	1				4
Rue Joseph Wauters		10	4	1			1		6
Rue Joseph Wauters		39	4	2					6
Rue Josse Impens		120						1	1
Rue Jules Lebrun		TO28	3						3
Rue Kessels		29	8	6		1			15
Rue Kessels		34	4			1			5
Rue Kessels		38	9	2	1				12
Rue Masui		165						1	1
Rue Masui		209	5	11	5				21
Rue Masui		215	8	2					10
Rue Masui								1	1
Rue Metsys		63	2	1	1				4
Rue Metsys		67	11	2					13
Rue Paul Devigne		72	12	5	1				18
Rue Rogier								1	1
Rue Royale		323						1	1
Rue Royale								1	1
Rue Royale-Sainte-Marie		195	5						5
Rue Royale-Sainte-Marie				35	8	7	2		52
Rue Stephenson								1	1
Rue Vandebussche		37	2						2
Rue Vanderlinden		141	4	2					6
Rue Vanderlinden		170	3	1					4
Rue Van Droogenbroeck		58	1						1
Rue Van Hammée		16	3	2					5



INFRACTIONS DE VITESSE (autoroutes incluses) : ENDROIT DU CONTRÔLE

2023: 1er semestre

Rue	Borne Kilometrique	Nr de maison	Excès de 0-10 km/h	Excès de 11-20 km/h	Excès de 21-30 km/h	Excès de 31-40 km/h	Excès de plus de 40 km/h	Excès de ??? km/h	TOTAL
Rue Van Oost		52	8						8
Rue Van Oost		56	4						4
Rue Victor Hugo		180	2		1				3
Rue Victor Hugo		50	33	2					35
Rue Victor Hugo		53	30						30
Rue Victor Hugo		59	12						12
Rue Victor Lefèvre		34	11	2					13
Rue Victor Lefèvre		41	1						1
Rue Waelhem		147	3	1					4
Rue Waelhem		29	7	3	1				11
Rue Waelhem		33	9	3					12
Rue Waelhem		68	4	3					7
Rue Waelhem		82	4	2					6
Square Apollo								1	1
TOTAL			5.934	6.324	1.166	340	240	77	14.081



INFRACTIONS DE VITESSE (autoroutes incluses) : RÉGIME VITESSE

1er semestre 2023

Vitesse autorisée	Excès de 0-10 km/h	Excès de 11-20 km/h	Excès de 21-30 km/h	Excès de 31-40 km/h	Excès de plus de 40	Excès de ??? km/h	TOTAL
30	6.632	7.308	1.161	312	122	0	15.535
50	1.439	3.191	703	226	197	0	5.756
Inconnu	10	21	2	0	0	119	152
TOTAL	8.081	10.520	1.866	538	319	119	21.443

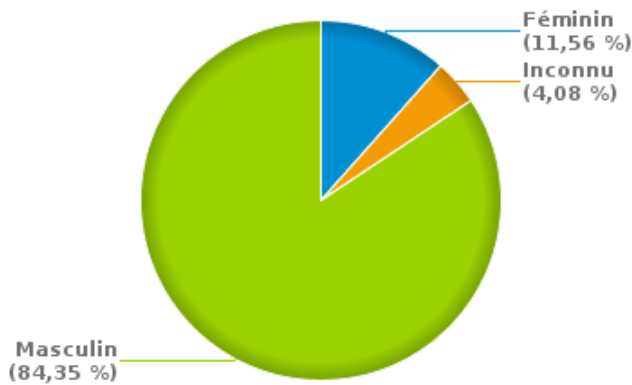


INFRACTIONS ROUTIÈRES (autoroutes incluses) : PROFIL DES CONTREVENANTS 1er semestre 2023

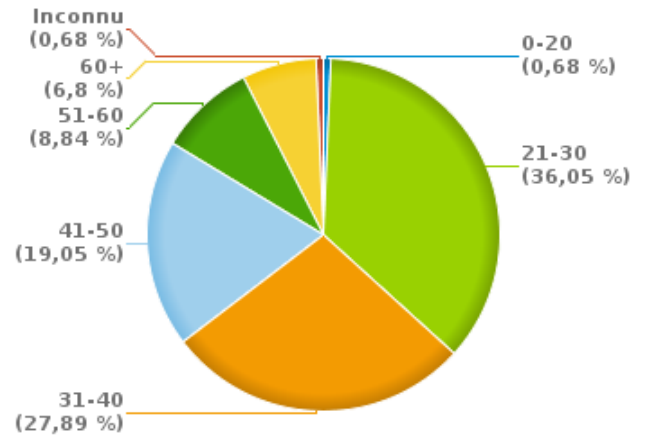
Nombre d'infractions d'alcool par catégorie d'âge et par sexe

	Masculin	Féminin	Inconnu	TOTAL
0-20	1	0	0	1
21-30	49	1	3	53
31-40	32	7	2	41
41-50	24	3	1	28
51-60	9	4	0	13
60+	8	2	0	10
Inconnu	1	0	0	1
TOTAL	124	17	6	147

% infractions alcool par sexe pour le 1er semestre 2023



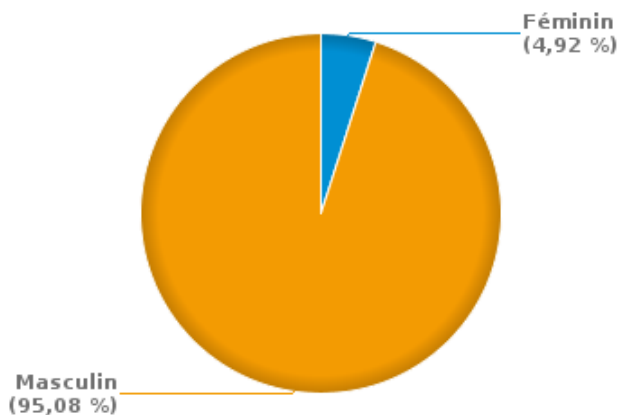
% infractions alcool par catégorie d'âge pour le 1er semestre 2023



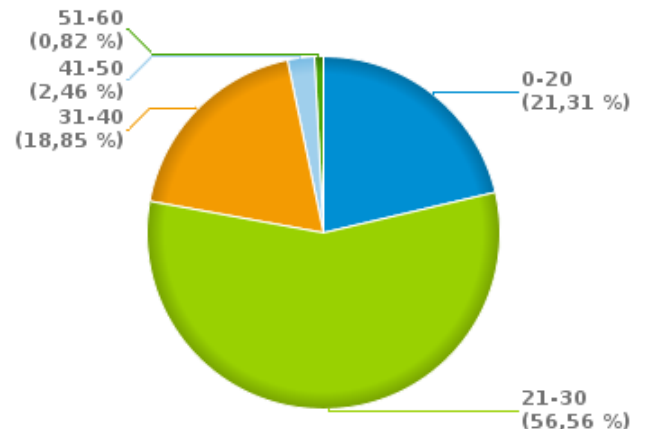
Nombre d'infractions de drogues par catégorie d'âge et par sexe

	Féminin	Masculin	TOTAL
0-20	0	26	26
21-30	4	65	69
31-40	1	22	23
41-50	0	3	3
51-60	1	0	1
TOTAL	6	116	122

% infractions drogues par sexe pour le 1er semestre 2023



% infractions drogues par catégorie d'âge pour le 1er semestre 2023





INFRACTIONS ROUTIÈRES
FILTRES ET PARAMÈTRES SELECTIONNÉS
DANS CE RAPPORT

Année de début de l'infraction	2015
Année de fin de l'infraction	2023
Trimestre(s)	Trim. 1;Trim. 2
Zone de police	ZP SCHAERBEEK ST.JOSSE EVERE (SCHAERBEEK)
Unité locale/fédérale	
Hors/sur autoroute	(autoroutes incluses)
Unité de police constatante	
Date de clôture de la banque de données	30/09/2023

Date de mise à jour du rapport	08 NOV. 2023 17:00:17
---------------------------------------	-----------------------