

**Aperçu
Infractions routières
(autoroutes incluses)
2023: 1er semestre**

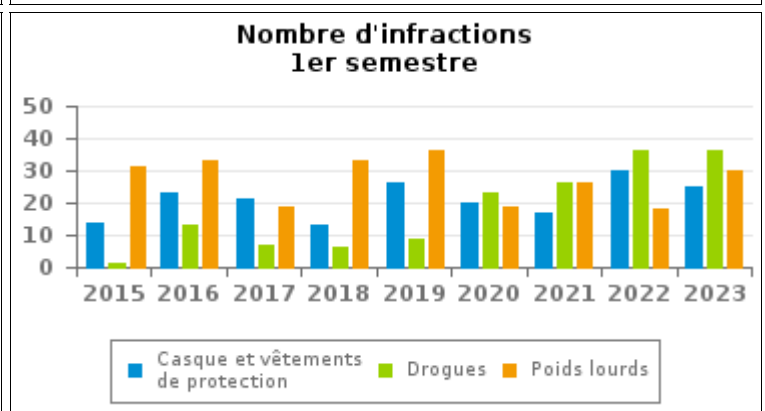
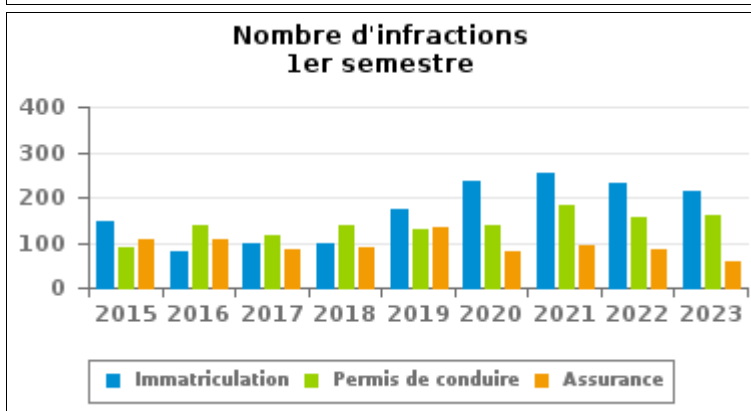
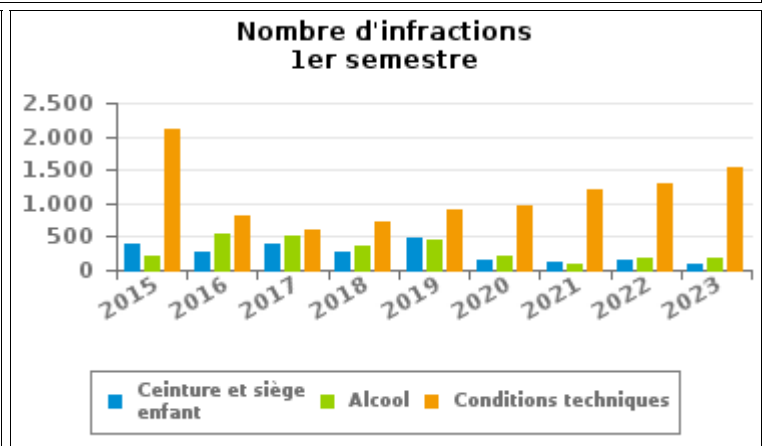
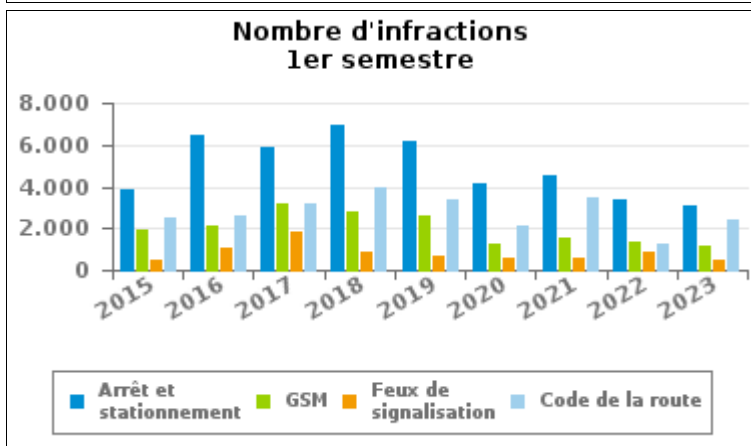
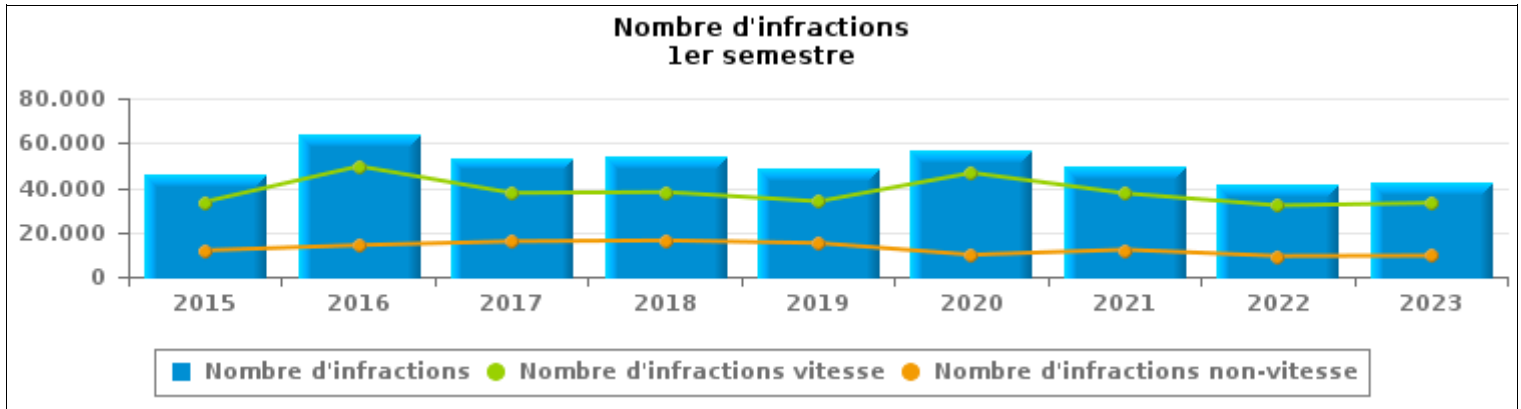
**ZP UCCLE / W-B /
AUDERGHEM.(UCCLE)**



INFRACTIONS ROUTIÈRES (autoroutes incluses) : APERÇU GÉNÉRAL

Comparaison 1er semestre 2015 - 2023

	2015	2016	2017	2018	2019	2020	2021	2022	2023
NOMBRE TOTAL D'INFRACTIONS	45.521	63.704	53.394	54.236	48.878	56.432	49.551	41.224	42.518
INFRACTIONS PAR THEME									
	2015	2016	2017	2018	2019	2020	2021	2022	2023
Vitesse	33.702	49.552	37.536	37.962	33.781	46.603	37.417	31.942	33.077
Arrêt et stationnement	3.812	6.419	5.854	6.907	6.143	4.131	4.517	3.376	3.053
GSM	1.951	2.101	3.136	2.757	2.603	1.212	1.503	1.329	1.164
Casque et vêtements de protection	14	23	21	13	26	20	17	30	25
Ceinture et siège enfant	382	264	398	280	495	146	134	151	90
Feux de signalisation	489	1.021	1.825	915	633	541	615	910	461
Code de la route	2.461	2.599	3.178	3.944	3.358	2.089	3.481	1.269	2.404
Alcool	221	543	502	374	440	222	90	193	180
Drogues	1	13	7	6	9	23	26	36	36
Conditions techniques	2.111	809	615	716	908	972	1.194	1.299	1.526
Immatriculation	145	80	96	100	173	235	252	229	214
Permis de conduire	90	136	115	138	131	136	182	154	161
Assurance	106	106	84	88	134	78	93	86	57
Poids lourds	31	33	19	33	36	19	26	18	30
Autres	3	2	5	2	7	1	4	3	2
Inconnu	2	3	3	1	1	4	0	199	38





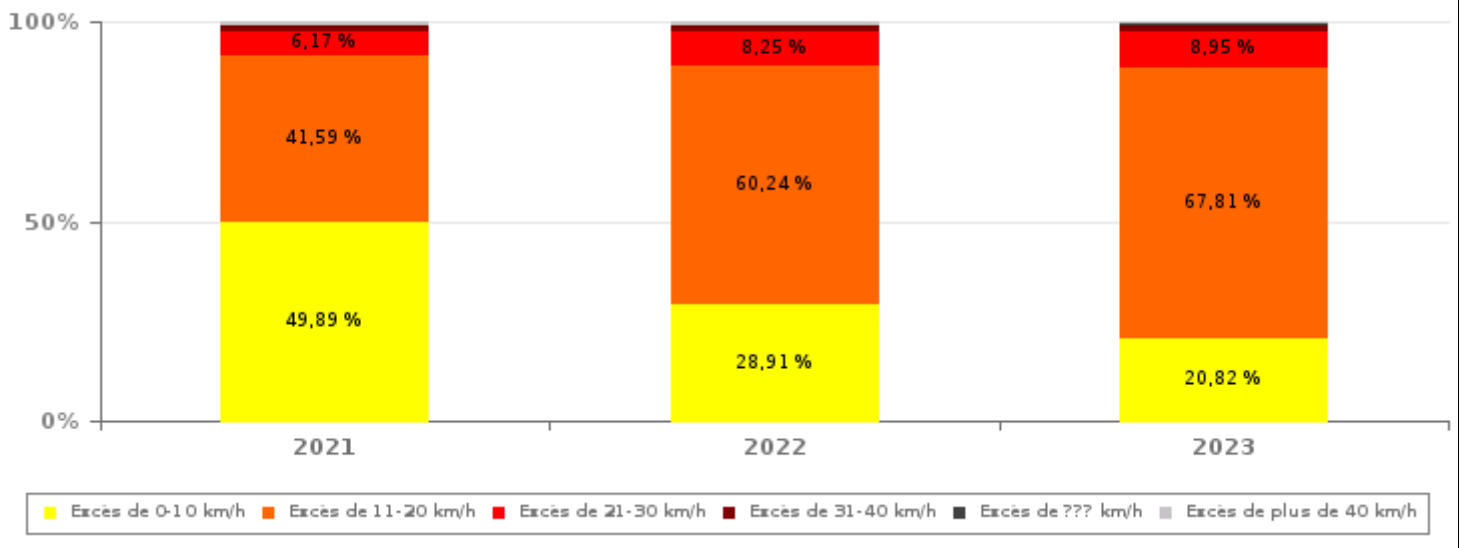
INFRACTIONS ROUTIÈRES (autoroutes incluses) : APERÇU GÉNÉRAL

INFRACTIONS PAR DEGRE DE GRAVITE

Comparaison 1er semestre 2015 - 2023

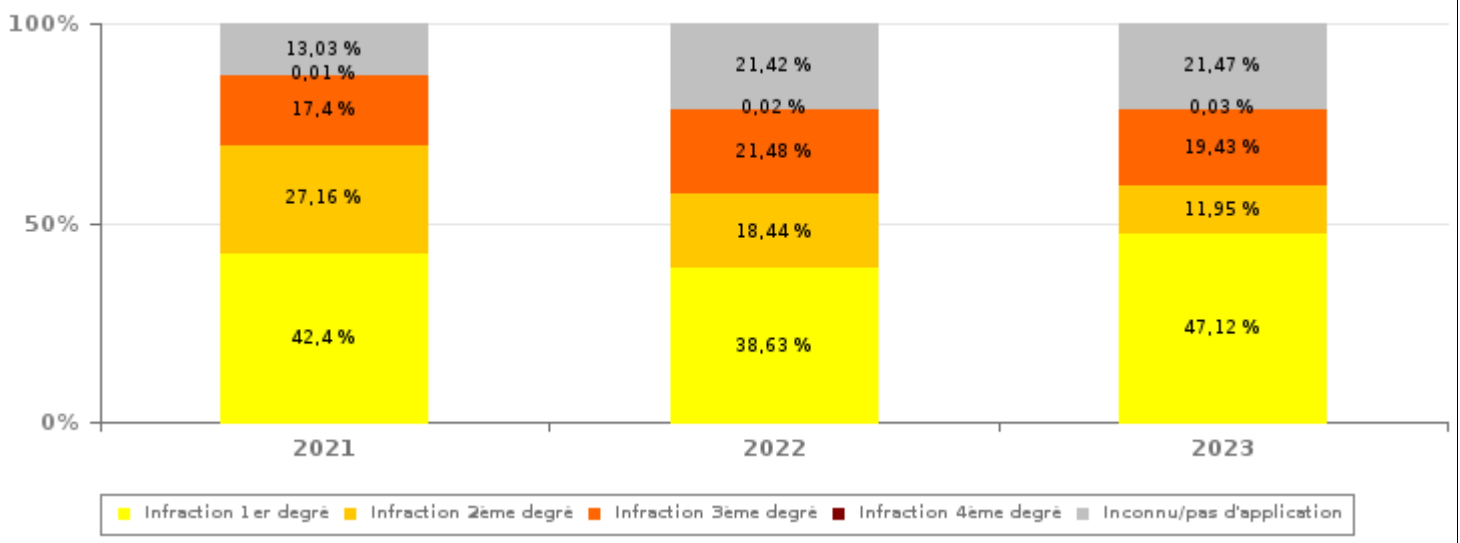
VITESSE	2015	2016	2017	2018	2019	2020	2021	2022	2023
Excès de 0-10 km/h	7.837	17.428	14.802	14.587	13.870	26.674	18.666	9.236	6.885
Excès de 11-20 km/h	20.014	25.978	18.442	19.089	16.428	16.396	15.562	19.243	22.431
Excès de 21-30 km/h	4.724	4.898	3.385	3.279	2.719	2.780	2.307	2.636	2.959
Excès de 31-40 km/h	822	894	620	656	478	495	524	518	550
Excès de plus de 40 km/h	241	289	217	231	199	198	308	253	200
Excès de ??? km/h	64	65	70	120	87	60	50	56	52
Sous-total VITESSE	33.702	49.552	37.536	37.962	33.781	46.603	37.417	31.942	33.077

Nombre d'infractions (vitesse): répartition selon la gravité pour le 1er semestre



NON-VITESSE	2015	2016	2017	2018	2019	2020	2021	2022	2023
1er degré	4.372	6.600	6.762	8.254	6.243	3.912	5.145	3.586	4.449
2ème degré	3.661	4.676	5.422	5.171	5.415	2.962	3.296	1.712	1.128
3ème degré	1.244	1.248	2.350	1.512	1.801	1.526	2.111	1.994	1.834
4ème degré	2	3	7	4	2	2	1	2	3
Inconnu/Pas d'application	2.540	1.625	1.317	1.333	1.636	1.427	1.581	1.988	2.027
Sous-total NON-VITESSE	11.819	14.152	15.858	16.274	15.097	9.829	12.134	9.282	9.441

Nombre d'infractions (non-vitesse): répartition selon la gravité pour le 1er semestre





INFRACTIONS ROUTIÈRES (autoroutes incluses) : APERÇU GÉNÉRAL

INFRACTIONS PAR DEGRE DE GRAVITE

Comparaison 1er semestre 2015 - 2023



INFRACTIONS ROUTIÈRES (autoroutes incluses) : APERÇU GÉNÉRAL

Comparaison par mois 1er semestre 2023

	Jan	Fév	Mar	Avr	Mai	Juin	TOTAL
NOMBRE TOTAL D'INFRACTIONS	4.774	7.034	7.515	7.522	7.492	8.181	42.518
INFRACTIONS PAR THEME							
	Jan	Fév	Mar	Avr	Mai	Juin	TOTAL
Vitesse	3.600	5.167	5.652	5.997	6.044	6.617	33.077
Arrêt et stationnement	446	588	518	537	490	474	3.053
GSM	149	179	187	128	281	240	1.164
Casque et vêtements de protection	0	2	2	3	8	10	25
Ceinture et siège enfant	5	20	14	17	14	20	90
Feux de signalisation	46	89	99	100	32	95	461
Code de la route	299	639	649	315	263	239	2.404
Alcool	25	36	35	27	20	37	180
Drogues	11	8	4	6	2	5	36
Conditions techniques	111	228	267	303	276	341	1.526
Immatriculation	20	28	37	46	33	50	214
Permis de conduire	22	32	31	29	21	26	161
Assurance	5	10	16	10	7	9	57
Poids lourds	5	6	0	1	1	17	30
Autres	0	1	1	0	0	0	2
Inconnu	30	1	3	3	0	1	38
INFRACTIONS PAR DEGRE DE GRAVI							
	Jan	Fév	Mar	Avr	Mai	Juin	TOTAL
VITESSE							
Excès de 0-10 km/h	910	1.313	1.278	1.110	640	1.634	6.885
Excès de 11-20 km/h	2.307	3.327	3.772	4.134	4.633	4.258	22.431
Excès de 21-30 km/h	300	427	491	607	587	547	2.959
Excès de 31-40 km/h	57	61	73	107	127	125	550
Excès de plus de 40 km/h	18	26	28	33	50	45	200
Excès de ??? km/h	8	13	10	6	7	8	52
Sous-total VITESSE	3.600	5.167	5.652	5.997	6.044	6.617	33.077
	Jan	Fév	Mar	Avr	Mai	Juin	TOTAL
NON-VITESSE							
1er degré	581	995	984	696	600	593	4.449
2ème degré	158	234	188	196	188	164	1.128
3ème degré	223	312	341	254	334	370	1.834
4ème degré	0	1	0	0	1	1	3
Inconnu/Pas d'application	212	325	350	379	325	436	2.027
Sous-total NON-VITESSE	1.174	1.867	1.863	1.525	1.448	1.564	9.441



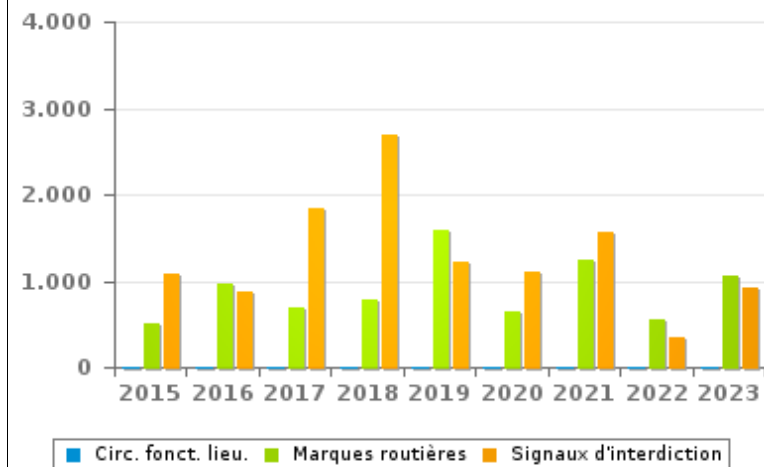
INFRACTIONS ROUTIÈRES (autoroutes incluses) : APERÇU GÉNÉRAL (DÉTAIL)

Comparaison 1er semestre 2015 - 2023

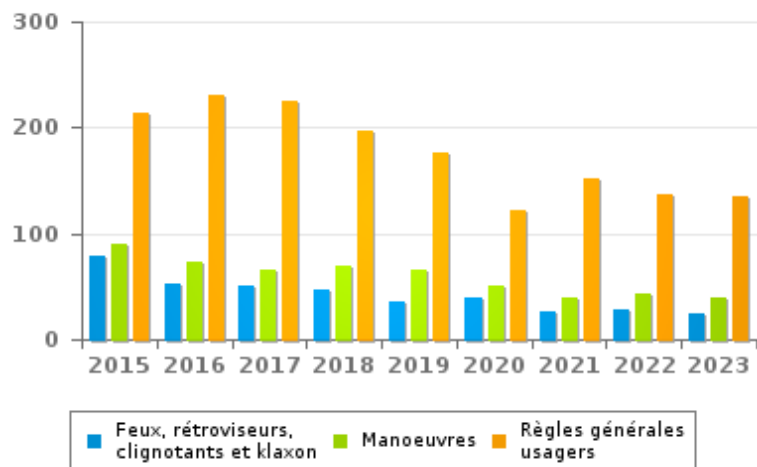
Code de la route

	2015	2016	2017	2018	2019	2020	2021	2022	2023
Signaux d'interdiction	1.087	885	1.831	2.686	1.227	1.093	1.553	355	919
Marques routières	503	957	691	785	1.584	636	1.231	545	1.049
Signaux d'obligation	431	333	247	62	170	90	406	109	144
Règles générales usagers	213	230	225	196	177	121	151	137	135
Manoeuvres	90	73	66	70	65	51	40	43	39
Feux, rétroviseurs, clignotants et klaxon	78	53	50	47	36	39	27	28	24
Priorité	25	27	18	24	29	14	30	17	17
Chargement des véhicules (code de la route)	7	11	4	41	26	4	15	9	13
Injonctions des agents qualifiés	8	14	19	13	14	6	9	9	13
Comportement à l'égard de certains usagers	11	7	15	9	13	14	12	8	1
Transport de personnes (code de la route)	2	6	4	3	3	10	2	3	26
Code de la route: autres	2	2	4	1	10	5	2	1	22
Circulation en fonction du lieu	4	1	4	7	4	6	3	5	2
TOTAL	2.461	2.599	3.178	3.944	3.358	2.089	3.481	1.269	2.404

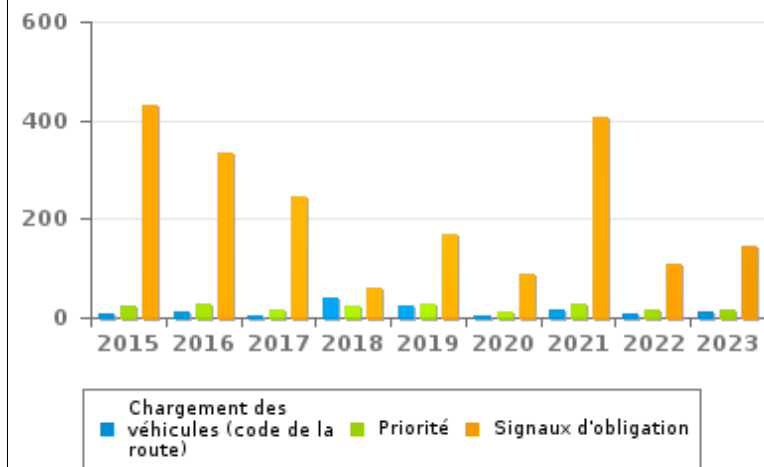
Nombre d'infractions 1er semestre



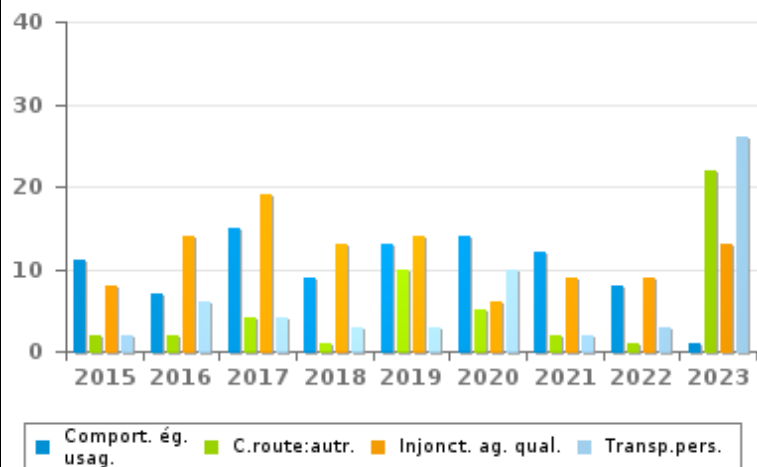
Nombre d'infractions 1er semestre



Nombre d'infractions 1er semestre



Nombre d'infractions 1er semestre





INFRACTIONS ROUTIÈRES (autoroutes incluses) : TOP 5 DES INFRACTIONS

1er semestre 2023

Toutes les infractions

Theme	Article de loi	Nombre d'infractions	% (*)
Vitesse	[Rég. brux. :] Art. 11.1. Dans les agglomérations, la vitesse est limitée à 30 km à l'heure [...].	19.417	45,67%
Vitesse	[Rég. brux. :] Art. 11.1. Dans les agglomérations, la vitesse est limitée à 30 km à l'heure. Toutefois, sur certaines voies publiques, une limitation de vitesse inférieure ou supérieure peut être imposée ou permise par le signal C43 [...]. Art. 5. Les usagers doivent se conformer aux signaux lumineux de circulation, aux signaux routiers et aux marques routières, lorsque ceux-ci sont réguliers en la forme, suffisamment visibles et placés conformément aux prescriptions du [...] règlement [général sur la police de la circulation routière et de l'usage de la voie publique]. Art. 68.3. [...] Sign. C43 [avec la mention 50]. A partir du signal jusqu'au prochain carrefour, interdiction de circuler à une vitesse supérieure à [50 km/h] [...]. Le signal C43, avec la mention 50 km/h, placé au-dessus du signal F1 vaut sur l'ensemble des voiries comprises dans les limites de l'agglomération.	7.746	18,22%
Vitesse	[Rég. brux. :] Art. 11.2.1°- b). En dehors des agglomérations, la vitesse est limitée à 120 km à l'heure [...] sur les voies publiques divisées en quatre bandes de circulation ou plus dont deux au moins sont affectées à chaque sens de circulation, pour autant que les sens de circulation soient séparés autrement qu'avec des marques routières [...]. Les limitations de vitesse inférieures imposées par le signal C43 ou résultant de l'article 11.3. restent d'application. Art. 5. Les usagers doivent se conformer aux signaux lumineux de circulation, aux signaux routiers et aux marques routières, lorsque ceux-ci sont réguliers en la forme, suffisamment visibles et placés conformément aux prescriptions du [...] règlement [général sur la police de la circulation routière et de l'usage de la voie publique]. Art. 68.3. [...] Sign. C43 [avec la mention 70]. A partir du signal jusqu'au prochain carrefour [ou signal C45], interdiction de circuler à une vitesse supérieure à [70 km/h] [...].	1.569	3,69%
Vitesse	[Rég. brux. :] Art. 11.2.2°- b). En dehors des agglomérations, la vitesse est limitée à 70 km à l'heure [...] sur les autres voies publiques. Les limitations de vitesse inférieures ou supérieures imposées ou permises par le signal C43, ou les limitations résultant de l'article 11.3. lorsqu'elles sont inférieures aux autres limitations de vitesse, restent d'application. Art. 5. Les usagers doivent se conformer aux signaux lumineux de circulation, aux signaux routiers et aux marques routières, lorsque ceux-ci sont réguliers en la forme, suffisamment visibles et placés conformément aux prescriptions du [...] règlement [général sur la police de la circulation routière et de l'usage de la voie publique]. Art. 68.3. [...] Sign. C43 [avec la mention 50]. A partir du signal jusqu'au prochain carrefour [ou signal C45], interdiction de circuler à une vitesse supérieure à [50 km/h] [...].	1.288	3,03%
Conditions techniques	Art. 24.§1er. Aucun véhicule soumis au contrôle technique en vertu [...] [de l'AR du 15-03-1968] ne peut se trouver sur la voie publique s'il n'est pourvu d'un certificat de visite accompagné d'une vignette de contrôle en cours de validité et d'un rapport d'identification ou fiche technique correspondant à son utilisation et du document "Inspection visuelle du véhicule", pour autant que ces documents soient requis. [...] Pas d'application pour : 1° [...] déplacement, à vide, par le chemin le plus direct : a) entre la station de contrôle technique et la résidence ou le siège d'exploitation [...] du titulaire [...] ou du réparateur et vice versa; b) entre le lieu de résidence ou le siège d'exploitation du titulaire du véhicule et le siège d'exploitation du réparateur et vice versa; 2° [...] déplacement, par le chemin le plus direct, du poste frontière d'entrée en Belgique à la résidence ou au siège d'exploitation du titulaire du véhicule ou à la station de contrôle technique.	1.481	3,48%



INFRACTIONS ROUTIÈRES (autoroutes incluses) : TOP 5 DES INFRACTIONS

1er semestre 2023

Infractions du 4ème degré

Theme	Article de loi	Nombre d'infractions	% (*)
Code de la route	Art. 4.1. Les usagers doivent obtempérer immédiatement aux injonctions des agents qualifiés. Art. 4.2.2°. Sont notamment considérées comme injonctions : le ou les bras tendus horizontalement, qui signifie arrêt pour les usagers qui viennent de directions coupant celles indiquées par le ou les bras tendus. Art. 4.1°. Sont infractions du quatrième degré au sens de l'article 29§1er, 1er alinéa de la [...] loi relative à la police de la circulation routière, coordonnée le 16 mars 1968: [...] transgresser les ordres [...] [mentionnés à l'article 4.2.2° de l'AR 01-12-1975] d'une personne habilitée.	1	0,00 %
Code de la route	Constitue une infraction de 4ème degré en vertu de l'article 4.3° de l'AR du 30-09-2005 :Art. 17.2.3°. Le dépassement par la gauche d'un véhicule attelé [...] ou d'un véhicule à plus de deux roues est interdit à l'approche du sommet d'une côte et dans les virages, lorsque la visibilité est insuffisante, sauf si le dépassement peut se faire sans franchir la ligne blanche continue délimitant la partie de la chaussée affectée à la circulation venant en sens inverse.	1	0,00 %
Code de la route	Constitue une infraction de 4ème degré en vertu de l'article 4.5° de l'AR du 30-09-2005 :Art. 22.2juncto. Les dispositions de l'article 21.4. et 21.6. sont applicables sur les routes pour automobiles.Art. 21.4.3°. Il est interdit sur les autoroutes de faire marche arrière ou de rouler en sens contraire au sens obligatoire.	1	0,00 %

(*) % par rapport au nombre total d'infractions



INFRACTIONS ROUTIÈRES (autoroutes incluses) : MOMENT

Nombre d'infractions selon le moment de la semaine

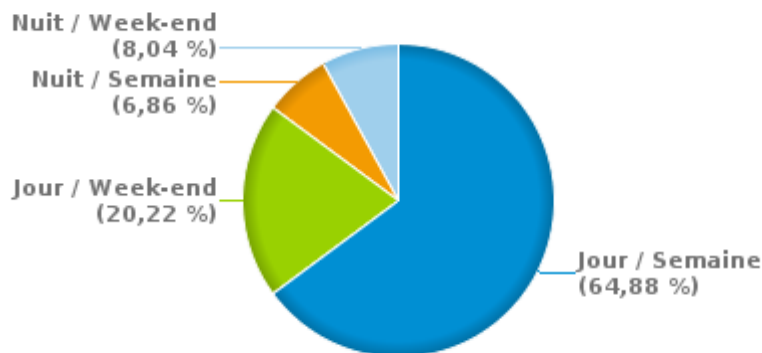
1er semestre 2023

	Semaine			Week-end			TOTAL
	Jour	Nuit	Sous-total	Jour	Nuit	Sous-total	
Vitesse	20.442	2.643	23.085	7.000	2.992	9.992	33.077
Arrêt et stationnement	2.171	31	2.202	791	60	851	3.053
GSM	1.087	2	1.089	72	3	75	1.164
Casque et vêtements de protection	20	0	20	4	1	5	25
Ceinture et siège enfant	79	2	81	8	1	9	90
Feux de signalisation	338	17	355	86	20	106	461
Code de la route	2.109	48	2.157	221	26	247	2.404
Alcool	28	18	46	33	101	134	180
Drogues	18	2	20	4	12	16	36
Conditions techniques	994	110	1.104	290	132	422	1.526
Immatriculation	118	24	142	55	17	72	214
Permis de conduire	89	18	107	18	36	54	161
Assurance	42	2	44	7	6	13	57
Poids lourds	14	0	14	6	10	16	30
Autres	2	0	2	0	0	0	2
Inconnu	35	0	35	3	0	3	38
TOTAL	27.586	2.917	30.503	8.598	3.417	12.015	42.518

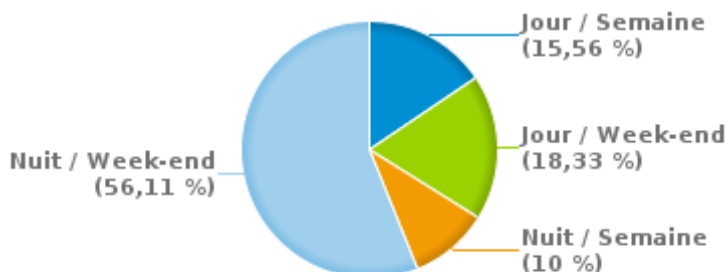
Weekend = Du vendredi 22h00 jusqu'au lundi 06h00
 Semaine = Du lundi 06h00 jusqu'au vendredi 22h00

Jour: de 06h00 à 22h00
 Nuit: de 22h00 à 06h00

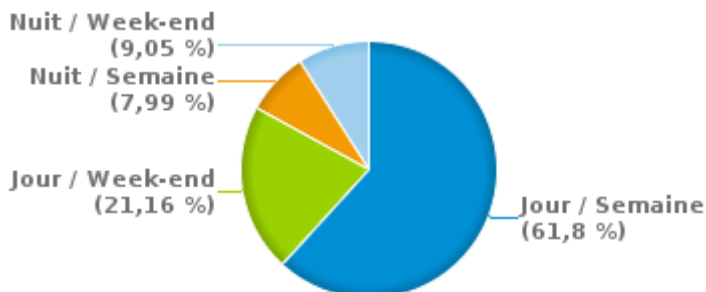
% infractions selon le moment pour le 1er semestre 2023



% infractions alcool selon le moment pour le 1er semestre 2023



% infractions vitesse selon le moment pour le 1er semestre 2023





INFRACTIONS DE VITESSE (autoroutes incluses) : ENDROIT DU CONTRÔLE

2023: 1er semestre

Auderghem

Rue	Borne Kilométrique	Nr de maison	Excès de 0-10 km/h	Excès de 11-20 km/h	Excès de 21-30 km/h	Excès de 31-40 km/h	Excès de plus de 40 km/h	Excès de ??? km/h	TOTAL
A4-E411 Dir Bruxelles	1.2							1	1
A4-E411 Dir Bruxelles	2.0							1	1
A4-E411 Dir Bruxelles	2.1							1	1
A4-E411 Dir Bruxelles	2.7		59	1.154	260	63	33		1.569
A4-E411 Dir Bruxelles	3.0					1	1	3	5
A4-E411 Dir Bruxelles	5.0							1	1
A4-E411 Dir Bruxelles	5.6	*	2	397	113	18	1		531
A4-E411 Dir Bruxelles	5.6		3	488	177	21	3		692
A4-E411 Dir Bruxelles								1	1
A4-E411 Dir Luxembourg (L)	0.2							1	1
A4-E411 Dir Luxembourg (L)	0.4		6	217	72	19	13		327
A4-E411 Dir Luxembourg (L)	1.6							1	1
A4-E411 Dir Luxembourg (L)	2.0							1	1
A4-E411 Dir Luxembourg (L)	2.2		53	734	93	21	7		908
A4-E411 Dir Luxembourg (L)	2.3							1	1
A4-E411 Dir Luxembourg (L)	2.6							1	1
A4-E411 Dir Luxembourg (L)	2.7							1	1
A4-E411 Dir Luxembourg (L)	3.5							1	1
A4-E411 Dir Luxembourg (L)	4.7							2	2
A4-E411 Dir Luxembourg (L)	5.0							1	1
A4-E411 Dir Luxembourg (L)								2	2
Avenue de Beaulieu				25	3	1			29
Avenue de la Houlette				7					7
Avenue de Tervueren				36	6				42
Avenue G. E. Lebon				7					7
Avenue Jean Van Horenbeeck		187					1		1



INFRACTIONS DE VITESSE (autoroutes incluses) : ENDROIT DU CONTRÔLE

2023: 1er semestre

Rue	Borne Kilometrique	Nr de maison	Excès de 0-10 km/h	Excès de 11-20 km/h	Excès de 21-30 km/h	Excès de 31-40 km/h	Excès de plus de 40 km/h	Excès de ??? km/h	TOTAL
Avenue Joseph Chaudron				14	2				16
Boulevard des Invalides								1	1
Boulevard du Souverain		336	150	13	1	1	1		166
Boulevard du Souverain								1	1
Chaussée de Tervueren		155		8					8
Chaussée de Tervueren				327	35	1			363
Chaussée de Wavre				653	62	8	1		724
N210 Liaison 3 Ponts - Rue Cockx - Av H. Debroux							1	2	3
R0 Côté Extérieur	21.4	*	56	324	53	11	5		449
R0 Côté Intérieur	21.4	*	16	66	8	4			94
Rue Jules Cockx		10	187	108	11	1	1		308
Rue Jules Cockx			135	78	14	7			234
TOTAL			667	4.656	910	177	68	24	6.502

Uccle

Rue	Borne Kilometrique	Nr de maison	Excès de 0-10 km/h	Excès de 11-20 km/h	Excès de 21-30 km/h	Excès de 31-40 km/h	Excès de plus de 40 km/h	Excès de ??? km/h	TOTAL
Avenue Blücher		15	2						2
Avenue Blücher				22					22
Avenue Bourgmestre Jean Herinckx				12	2				14
Avenue de Beersel		85		1					1
Avenue de Beersel				45	3	1			49
Avenue De Fré		231	276	147	34	8	4		469
Avenue De Fré		62	821	375	125	30	22		1.373
Avenue de la Floride		109	49	68	5	1			123
Avenue de la Floride				144	27	3			174
Avenue de la Gazelle		105		31	5				36



INFRACTIONS DE VITESSE (autoroutes incluses) : ENDROIT DU CONTRÔLE

2023: 1er semestre

Rue	Borne Kilométrique	Nr de maison	Excès de 0-10 km/h	Excès de 11-20 km/h	Excès de 21-30 km/h	Excès de 31-40 km/h	Excès de plus de 40 km/h	Excès de ??? km/h	TOTAL
Avenue de la Gazelle		31		2	2				4
Avenue de la Gazelle		56		4	1				5
Avenue de la Gazelle				265	33	5	1		304
Avenue de la Princesse Paola								1	1
Avenue de Mercure		6	24	5					29
Avenue de Mercure				83	4				87
Avenue de Saturne		39	12	3					15
Avenue de Saturne		41	41						41
Avenue de Saturne				431	51	7	2		491
Avenue des Eglantiers		18	16						16
Avenue des Eglantiers				40	6				46
Avenue des Hospices								1	1
Avenue des Myrtilles		17		9	3	2			14
Avenue des Statuaires		143	9						9
Avenue des Statuaires		145A	26						26
Avenue des Statuaires		92		1					1
Avenue des Statuaires		94	43	5	1				49
Avenue des Statuaires			1	399	33	1	1		435
Avenue du Jonc		15	26	132	19	1			178
Avenue du Jonc				155	16	2			173
Avenue du Prince de Ligne		70	15	62	3		2		82
Avenue du Prince de Ligne		78		4	1				5
Avenue du Prince de Ligne			2	291	33	3			329
Avenue du Prince d'Orange			3	1					4
Avenue Hamoir		25	9	4					13
Avenue Hamoir				24					24
Avenue Henri Elleboudt		2A	81	4	1				86



INFRACTIONS DE VITESSE (autoroutes incluses) : ENDROIT DU CONTRÔLE

2023: 1er semestre

Rue	Borne Kilométrique	Nr de maison	Excès de 0-10 km/h	Excès de 11-20 km/h	Excès de 21-30 km/h	Excès de 31-40 km/h	Excès de plus de 40 km/h	Excès de ??? km/h	TOTAL
Avenue Henri Elleboudt		6		112	14	2			128
Avenue Henri Elleboudt			1	1.067	117	12	1		1.198
Avenue Houzeau				41	3				44
Avenue Latérale		83		1	1				2
Avenue Latérale		85		133	12		1		146
Avenue Latérale				1.630	257	29	6		1.922
Avenue Molière								2	2
Avenue Montjoie				85	10	2			97
Avenue Winston Churchill		24						1	1
Avenue Winston Churchill				73	2				75
Avenue Wolvendael								1	1
Chaussée d'Alseberg	3.5			5	1		1		7
Chaussée d'Alseberg		1008						1	1
Chaussée d'Alseberg		1278		34	6		1		41
Chaussée d'Alseberg		1356		4					4
Chaussée d'Alseberg		1368		62	5		1		68
Chaussée d'Alseberg		505						1	1
Chaussée d'Alseberg		954	11	4					15
Chaussée d'Alseberg			1	321	41	10		1	374
Chaussée de Drogenbos				5	2				7
Chaussée de Saint-Job		691	32	28	3				63
Chaussée de Saint-Job			39	1.658	193	22	7		1.919
Chaussée de Waterloo		1251						1	1
Chaussée de Waterloo		1294		1					1
Chaussée de Waterloo		1431		100	8	2			110
Chaussée de Waterloo		1508		165	15	3	1	1	185
Chaussée de Waterloo		702						1	1



INFRACTIONS DE VITESSE (autoroutes incluses) : ENDROIT DU CONTRÔLE

2023: 1er semestre

Rue	Borne Kilométrique	Nr de maison	Excès de 0-10 km/h	Excès de 11-20 km/h	Excès de 21-30 km/h	Excès de 31-40 km/h	Excès de plus de 40 km/h	Excès de ??? km/h	TOTAL
Chaussée de Waterloo		735						1	1
Chaussée de Waterloo			3.020	1.920	199	55	13	2	5.209
Dieweg		149	12						12
Dieweg		194		151	14	2	1		168
Dieweg			2	493	39	7		1	542
Drève de Lorraine		41	487	137	23	3			650
Drève de Lorraine			33	16	1				50
Drève du Haras			210	79	25	5	3		322
Drève Saint-Hubert		19	39	10	6	2			57
Drève Saint-Hubert			479	268	40	16	10		813
Place Léon Vanderkindere								1	1
Rue de Stalle		190		4.730	432	110	44		5.316
Rue de Stalle		230						1	1
Rue de Stalle		61						1	1
Rue de Stalle								3	3
Rue du Bourdon				317	41	5			363
Rue du Château d'Or				39	10	1	1		51
Rue du Ham		112		6					6
Rue du Ham		64	54	2					56
Rue du Ham			1	371	29	2	2		405
Rue du Wagon		1						1	1
Rue Edith Cavell				9	2		1		12
Rue Edouard Michiels		9	55	78	7	1			141
Rue Edouard Michiels			1	144	10	4			159
Rue Egide Van Ophem		112	1	1				1	3
Rue Egide Van Ophem		50	20	31	3				54
Rue Engeland		555		4	2	1			7



INFRACTIONS DE VITESSE (autoroutes incluses) : ENDROIT DU CONTRÔLE

2023: 1er semestre

Rue	Borne Kilométrique	Nr de maison	Excès de 0-10 km/h	Excès de 11-20 km/h	Excès de 21-30 km/h	Excès de 31-40 km/h	Excès de plus de 40 km/h	Excès de ??? km/h	TOTAL
Rue Engeland				249	37	3	3		292
Rue Vanderkindere		248						1	1
TOTAL			5.954	17.353	2.018	363	129	25	25.842

Watermael-Boitsfort

Rue	Borne Kilométrique	Nr de maison	Excès de 0-10 km/h	Excès de 11-20 km/h	Excès de 21-30 km/h	Excès de 31-40 km/h	Excès de plus de 40 km/h	Excès de ??? km/h	TOTAL
Avenue Alfred Solvay				41	1				42
Avenue de la Foresterie			214	66	1		1		282
Avenue des Bouleaux				13	1				14
Avenue des Princes Brabançons				33		1	1		35
Avenue de Visé	3.5			12	1				13
Avenue de Visé				74	8				82
Avenue Léopold Wiener				3					3
Boulevard du Souverain		-	50	15	4	3			72
Chaussée de La Hulpe		169						1	1
Chaussée de La Hulpe				79	7	3	1		90
R0 Côté Extérieur	20.3							1	1
Rue des Epicéas				71	8	3			82
Rue des Mérisiers		25						1	1
Rue des Pêcheries				15					15
TOTAL			264	422	31	10	3	3	733



INFRACTIONS DE VITESSE (autoroutes incluses) : RÉGIME VITESSE

1er semestre 2023

Vitesse autorisée	Excès de 0-10 km/h	Excès de 11-20 km/h	Excès de 21-30 km/h	Excès de 31-40 km/h	Excès de plus de 40	Excès de ??? km/h	TOTAL
30	586	16.723	1.754	271	83	0	19.417
50	6.104	2.328	429	121	52	0	9.034
70	118	2.105	425	104	55	0	2.807
90	77	1.275	351	54	9	0	1.766
Inconnu	0	0	0	0	1	52	53
TOTAL	6.885	22.431	2.959	550	200	52	33.077



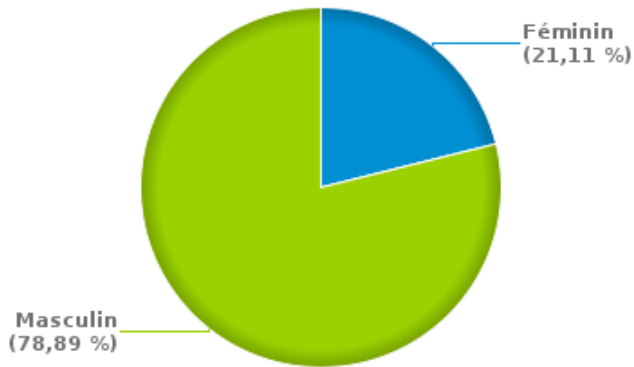
INFRACTIONS ROUTIÈRES (autoroutes incluses) : PROFIL DES CONTREVENANTS

1er semestre 2023

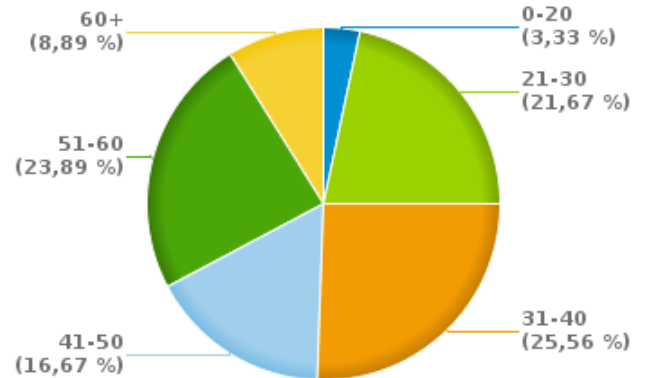
Nombre d'infractions d'alcool par catégorie d'âge et par sexe

	Masculin	Féminin	TOTAL
0-20	6	0	6
21-30	29	10	39
31-40	39	7	46
41-50	23	7	30
51-60	32	11	43
60+	13	3	16
TOTAL	142	38	180

% infractions alcool par sexe pour le 1er semestre 2023



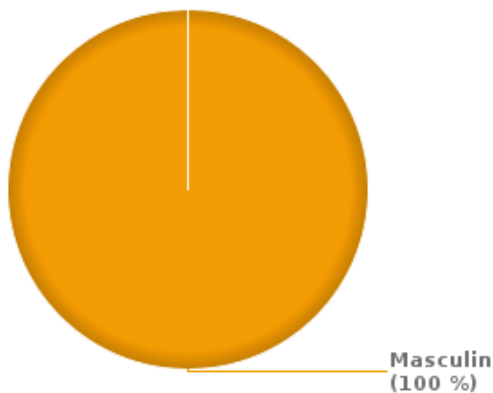
% infractions alcool par catégorie d'âge pour le 1er semestre 2023



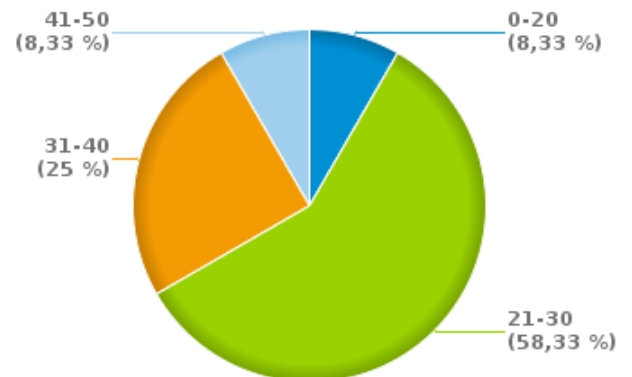
Nombre d'infractions de drogues par catégorie d'âge et par sexe

	Masculin	TOTAL
0-20	3	3
21-30	21	21
31-40	9	9
41-50	3	3
TOTAL	36	36

% infractions drogues par sexe pour le 1er semestre 2023



% infractions drogues par catégorie d'âge pour le 1er semestre 2023





INFRACTIONS ROUTIÈRES
FILTRES ET PARAMÈTRES SELECTIONNÉS
DANS CE RAPPORT

Année de début de l'infraction	2015
Année de fin de l'infraction	2023
Trimestre(s)	Trim. 1;Trim. 2
Zone de police	ZP UCCLE / W-B / AUDEGHEM.(UCCLE)
Unité locale/fédérale	
Hors/sur autoroute	(autoroutes incluses)
Unité de police constatante	
Date de clôture de la banque de données	30/09/2023

Date de mise à jour du rapport	08 NOV. 2023 17:00:17
---------------------------------------	-----------------------