

**Aperçu
Infractions routières
(autoroutes incluses)
2023: 1er semestre**

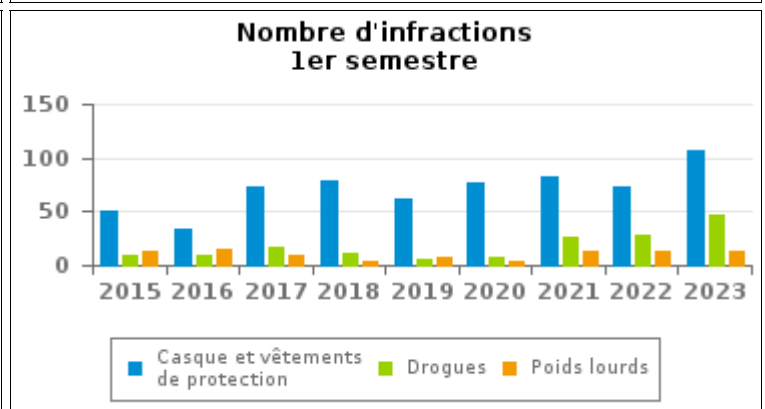
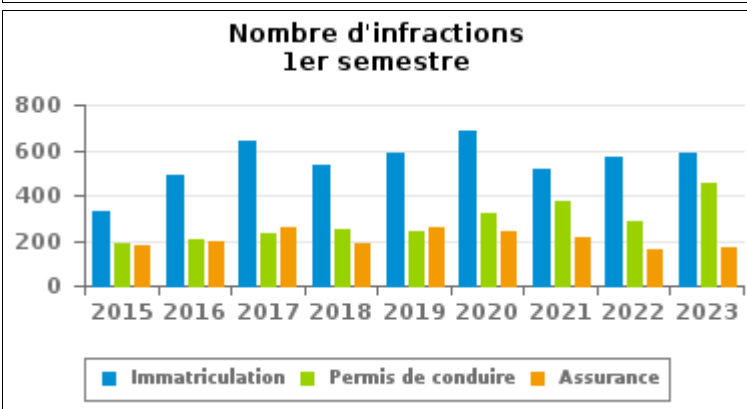
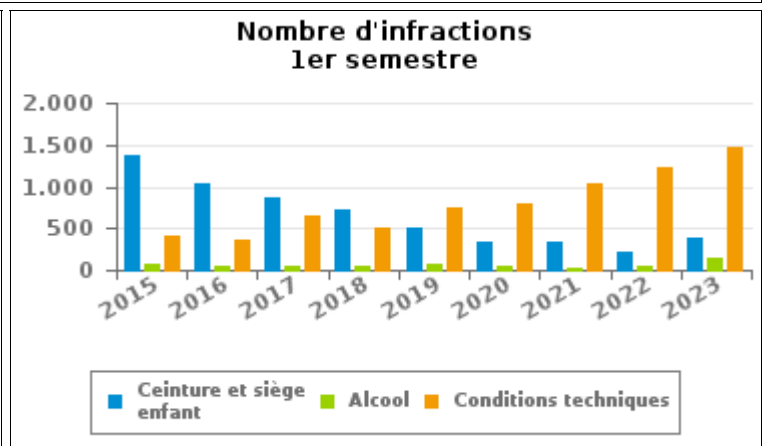
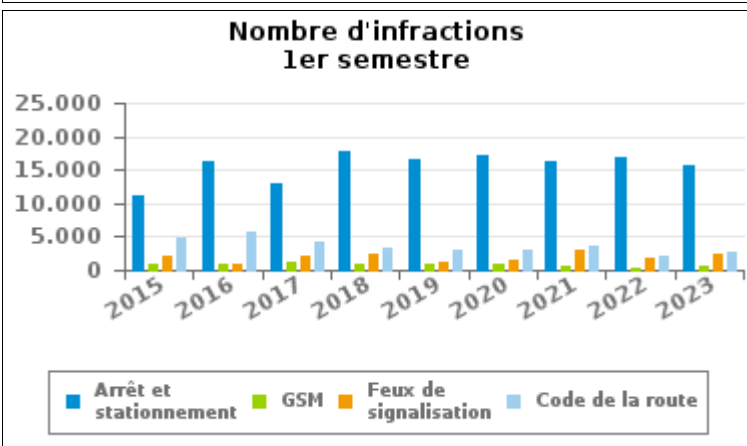
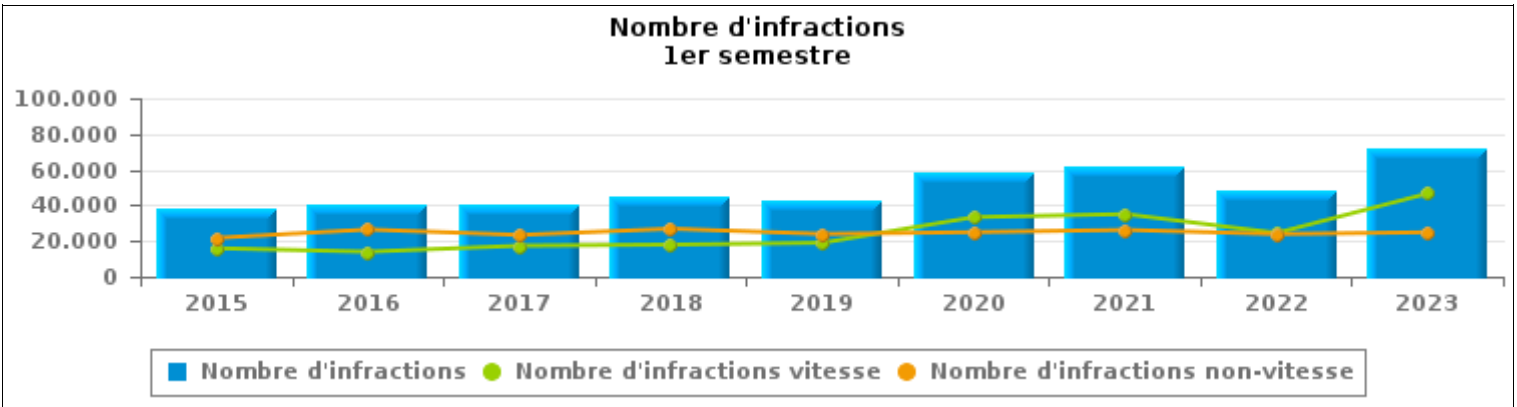
ZP MIDI (ANDERLECHT)



INFRACTIONS ROUTIÈRES (autoroutes incluses) : APERÇU GÉNÉRAL

Comparaison 1er semestre 2015 - 2023

	2015	2016	2017	2018	2019	2020	2021	2022	2023
NOMBRE TOTAL D'INFRACTIONS	37.677	40.435	40.741	44.831	42.954	58.334	61.312	48.403	71.605
INFRACTIONS PAR THEME									
	2015	2016	2017	2018	2019	2020	2021	2022	2023
Vitesse	15.936	13.985	17.357	17.952	18.996	33.383	35.071	24.510	46.724
Arrêt et stationnement	11.235	16.226	13.084	17.911	16.490	17.125	16.372	16.977	15.590
GSM	902	1.011	1.138	981	894	883	681	414	723
Casque et vêtements de protection	51	34	73	78	62	76	82	74	106
Ceinture et siège enfant	1.369	1.038	863	712	497	337	333	210	389
Feux de signalisation	2.032	961	2.127	2.435	1.196	1.418	2.974	1.676	2.455
Code de la route	4.943	5.806	4.234	3.192	2.903	2.993	3.544	2.114	2.715
Alcool	70	56	46	59	61	57	29	52	146
Drogues	9	10	16	12	5	8	27	29	47
Conditions techniques	398	368	646	494	740	803	1.025	1.223	1.461
Immatriculation	330	487	638	530	587	683	517	573	590
Permis de conduire	185	203	229	249	237	322	374	288	454
Assurance	177	197	262	187	262	236	211	164	170
Poids lourds	13	15	9	4	8	3	13	13	14
Autres	9	3	6	4	3	2	3	3	5
Inconnu	18	35	13	31	13	5	56	83	16





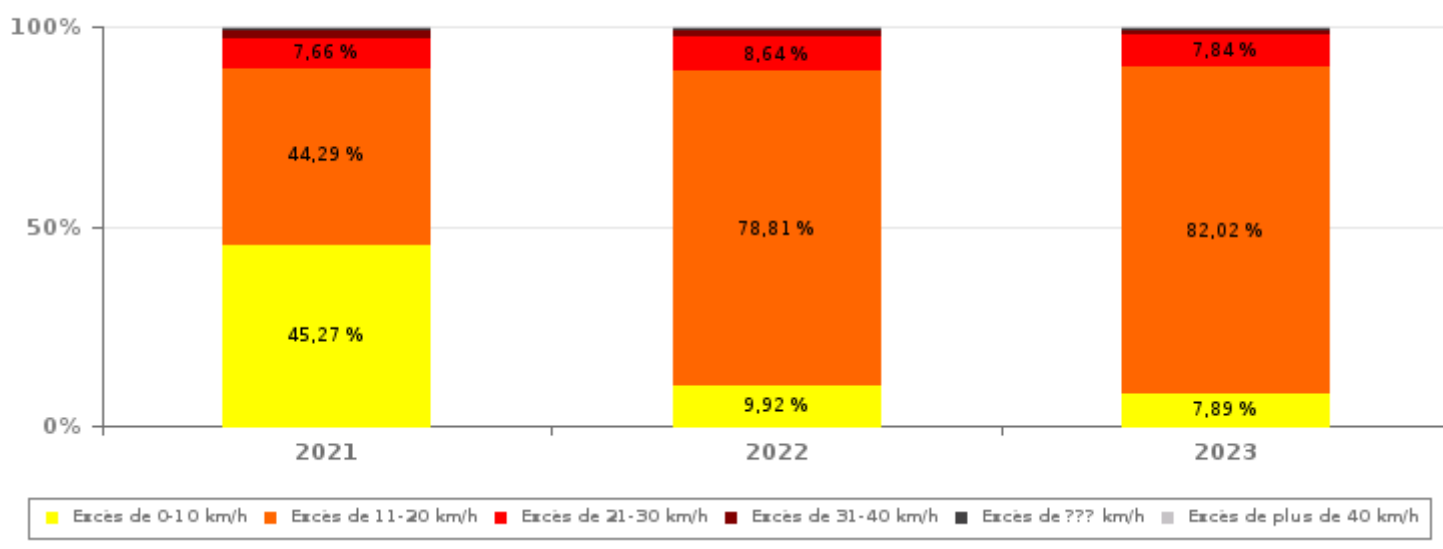
INFRACTIONS ROUTIÈRES (autoroutes incluses) : APERÇU GÉNÉRAL

INFRACTIONS PAR DEGRE DE GRAVITE

Comparaison 1er semestre 2015 - 2023

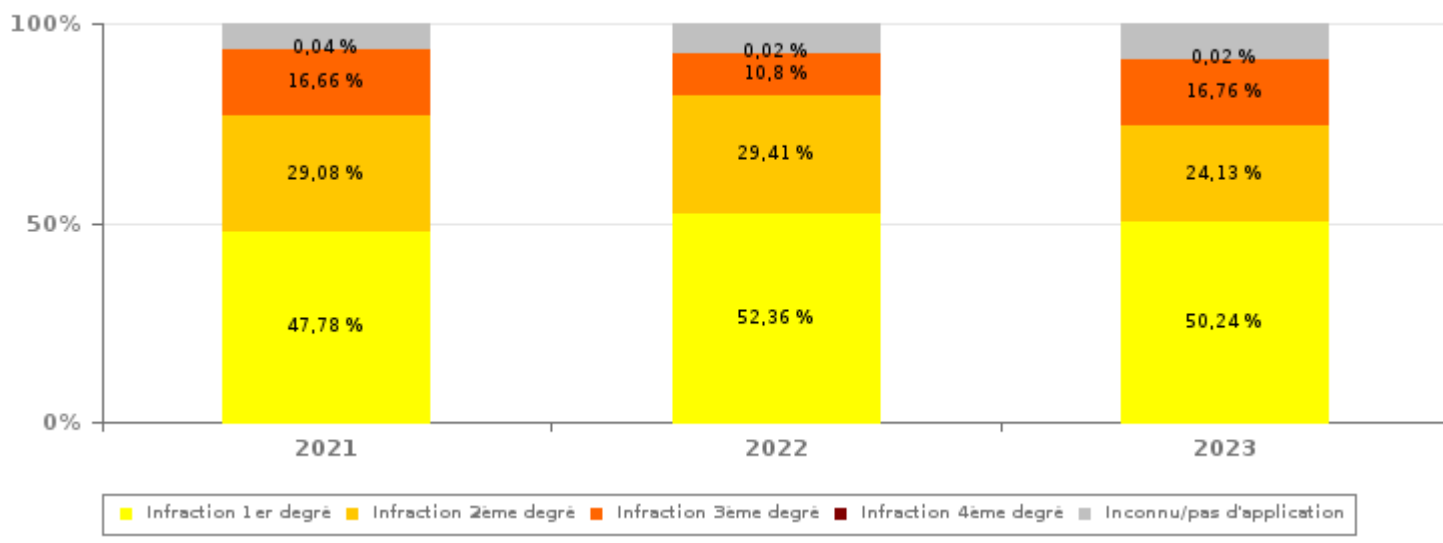
VITESSE	2015	2016	2017	2018	2019	2020	2021	2022	2023
Excès de 0-10 km/h	6.264	9.519	9.453	9.495	12.130	23.656	15.878	2.431	3.685
Excès de 11-20 km/h	6.869	3.523	6.134	6.475	5.578	7.983	15.532	19.316	38.322
Excès de 21-30 km/h	2.001	636	1.307	1.478	916	1.255	2.687	2.118	3.661
Excès de 31-40 km/h	521	154	287	273	183	218	573	373	640
Excès de plus de 40 km/h	194	73	75	108	69	82	264	156	272
Excès de ??? km/h	87	80	101	123	120	189	137	116	144
Sous-total VITESSE	15.936	13.985	17.357	17.952	18.996	33.383	35.071	24.510	46.724

Nombre d'infractions (vitesse): répartition selon la gravité pour le 1er semestre



NON-VITESSE	2015	2016	2017	2018	2019	2020	2021	2022	2023
1er degré	11.158	14.071	11.134	13.578	11.871	12.090	12.539	12.511	12.501
2ème degré	5.998	8.165	7.093	8.960	8.438	8.766	7.631	7.027	6.003
3ème degré	3.767	3.365	3.982	3.324	2.355	2.706	4.373	2.581	4.170
4ème degré	6	6	9	5	7	2	10	4	5
Inconnu/Pas d'application	812	843	1.166	1.012	1.287	1.387	1.688	1.770	2.202
Sous-total NON-VITESSE	21.741	26.450	23.384	26.879	23.958	24.951	26.241	23.893	24.881

Nombre d'infractions (non-vitesse): répartition selon la gravité pour le 1er semestre





INFRACTIONS ROUTIÈRES (autoroutes incluses) : APERÇU GÉNÉRAL

INFRACTIONS PAR DEGRE DE GRAVITE

Comparaison 1er semestre 2015 - 2023



INFRACTIONS ROUTIÈRES (autoroutes incluses) : APERÇU GÉNÉRAL

Comparaison par mois 1er semestre 2023

	Jan	Fév	Mar	Avr	Mai	Juin	TOTAL
NOMBRE TOTAL D'INFRACTIONS	12.297	11.847	12.272	11.631	11.877	11.681	71.605
INFRACTIONS PAR THEME							
	Jan	Fév	Mar	Avr	Mai	Juin	TOTAL
Vitesse	7.934	7.292	6.991	7.409	8.557	8.541	46.724
Arrêt et stationnement	2.795	3.139	3.515	2.799	1.703	1.639	15.590
GSM	110	108	116	100	146	143	723
Casque et vêtements de protection	3	12	15	15	15	46	106
Ceinture et siège enfant	52	55	61	77	71	73	389
Feux de signalisation	265	351	499	319	534	487	2.455
Code de la route	671	492	482	458	339	273	2.715
Alcool	22	24	22	24	32	22	146
Drogues	9	8	7	8	8	7	47
Conditions techniques	240	183	343	205	262	228	1.461
Immatriculation	85	84	102	111	102	106	590
Permis de conduire	79	71	86	69	70	79	454
Assurance	29	24	31	28	27	31	170
Poids lourds	2	0	2	4	5	1	14
Autres	1	0	0	2	1	1	5
Inconnu	0	4	0	3	5	4	16
INFRACTIONS PAR DEGRE DE GRAVI							
	Jan	Fév	Mar	Avr	Mai	Juin	TOTAL
VITESSE							
Excès de 0-10 km/h	592	890	766	318	110	1.009	3.685
Excès de 11-20 km/h	6.480	5.649	5.486	6.241	7.622	6.844	38.322
Excès de 21-30 km/h	672	577	567	650	643	552	3.661
Excès de 31-40 km/h	113	111	99	114	125	78	640
Excès de plus de 40 km/h	54	39	45	60	35	39	272
Excès de ??? km/h	23	26	28	26	22	19	144
Sous-total VITESSE	7.934	7.292	6.991	7.409	8.557	8.541	46.724
NON-VITESSE							
1er degré	2.389	2.476	2.796	2.168	1.366	1.306	12.501
2ème degré	986	1.189	1.265	1.098	740	725	6.003
3ème degré	628	590	764	619	824	745	4.170
4ème degré	2	0	1	1	0	1	5
Inconnu/Pas d'application	358	300	455	336	390	363	2.202
Sous-total NON-VITESSE	4.363	4.555	5.281	4.222	3.320	3.140	24.881

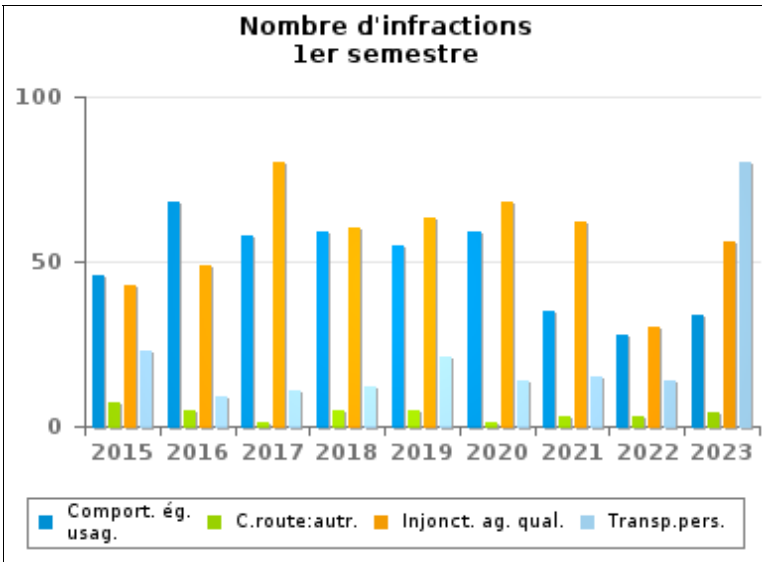
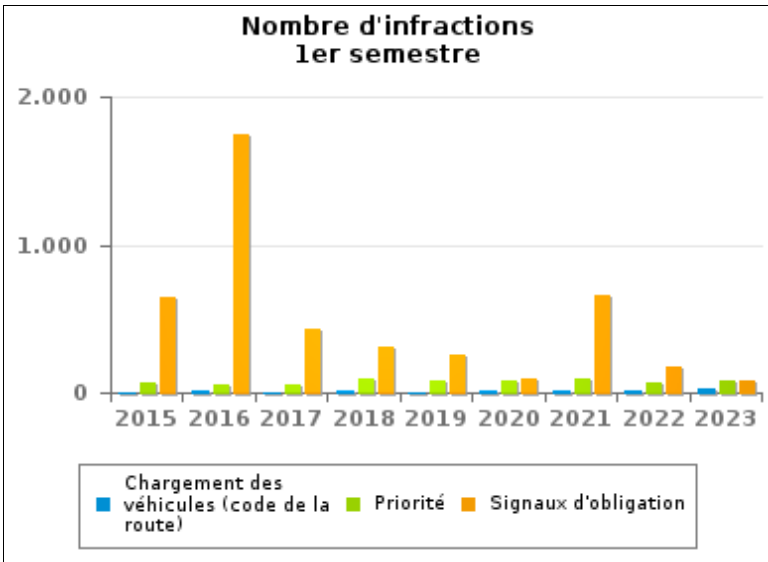
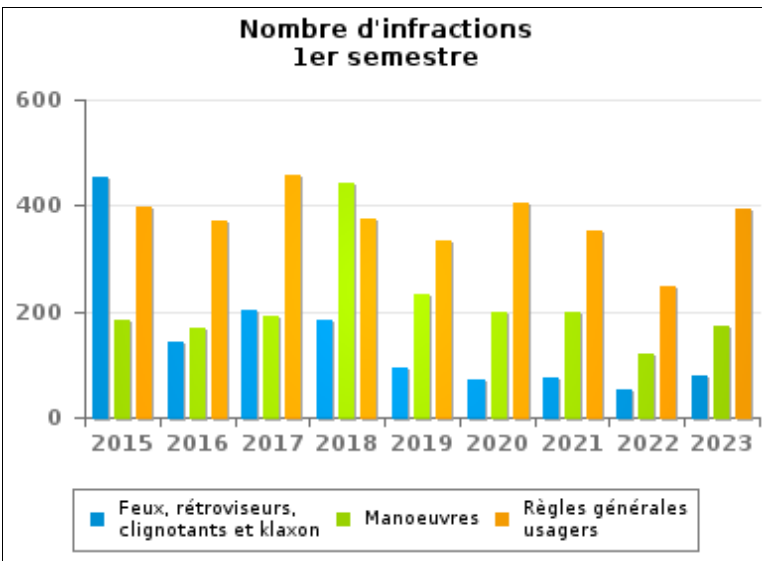
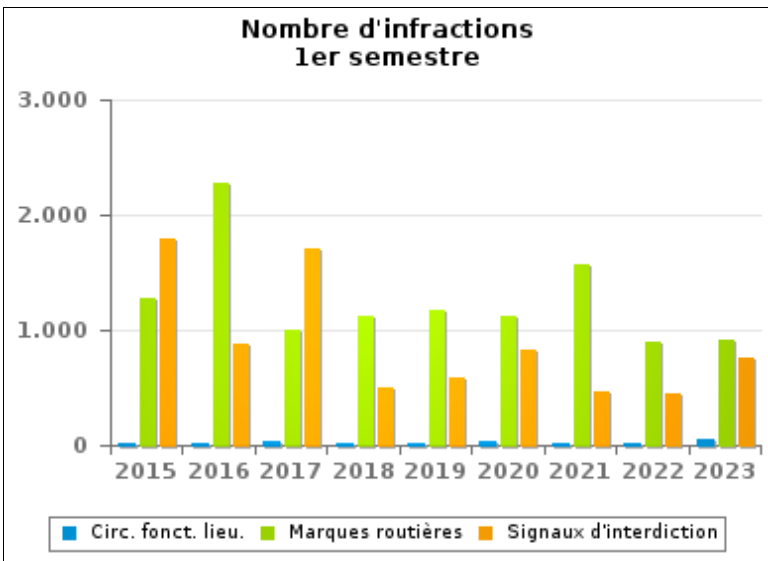


INFRACTIONS ROUTIÈRES (autoroutes incluses) : APERÇU GÉNÉRAL (DÉTAIL)

Comparaison 1er semestre 2015 - 2023

Code de la route

	2015	2016	2017	2018	2019	2020	2021	2022	2023
Marques routières	1.273	2.283	998	1.125	1.165	1.121	1.564	903	922
Signaux d'interdiction	1.786	887	1.712	503	584	828	459	447	752
Signaux d'obligation	646	1.745	428	304	254	97	657	171	74
Règles générales usagers	399	373	457	374	333	405	351	248	392
Manoeuvres	183	168	192	441	233	199	198	121	172
Feux, rétroviseurs, clignotants et klaxon	455	141	201	185	93	73	75	53	79
Priorité	64	56	57	89	78	77	88	63	76
Injonctions des agents qualifiés	43	49	80	60	63	68	62	30	56
Comportement à l'égard de certains usagers	46	68	58	59	55	59	35	28	34
Circulation en fonction du lieu	13	12	34	20	13	43	20	13	46
Transport de personnes (code de la route)	23	9	11	12	21	14	15	14	80
Chargement des véhicules (code de la route)	5	10	5	15	6	8	17	20	28
Code de la route: autres	7	5	1	5	5	1	3	3	4
TOTAL	4.943	5.806	4.234	3.192	2.903	2.993	3.544	2.114	2.715





INFRACTIONS ROUTIÈRES (autoroutes incluses) : TOP 5 DES INFRACTIONS

1er semestre 2023

Toutes les infractions

Theme	Article de loi	Nombre d'infractions	% (*)
Vitesse	[Rég. brux. :] Art. 11.1. Dans les agglomérations, la vitesse est limitée à 30 km à l'heure [...].	42.877	59,88%
Arrêt et stationnement	Art. 5. Les usagers doivent se conformer aux signaux lumineux de circulation, aux signaux routiers et aux marques routières, lorsque ceux-ci sont réguliers en la forme, suffisamment visibles et placés conformément aux prescriptions du [...] règlement [général sur la police de la circulation routière et de l'usage de la voie publique]. Art. 70.2.1.1° Signaux d'interdiction de stationnement et d'arrêt. Sign. E 1. Stationnement interdit. Une inscription peut indiquer la période pendant laquelle l'interdiction est applicable.	3.226	4,51%
Arrêt et stationnement	Art.5. Les usagers doivent se conformer aux signaux lumineux de circulation, aux signaux routiers et aux marques routières lorsque ceux-ci sont réguliers en la forme, suffisamment visibles et placés conformément aux prescriptions du [...] règlement [général sur la police de la circulation routière et de l'usage de la voie publique]. Art. 70.2.1.1°. Signaux d'interdiction de stationnement et d'arrêt. Sign. E3. Arrêt et stationnement interdits. Une inscription peut indiquer la période pendant laquelle l'interdiction est applicable.	2.497	3,49%
Arrêt et stationnement	Constitue une infraction de 2ème degré en vertu de l'article 2.a).19° de l'AR du 30-09-2005 : Art. 24.al.1.1°. Il est interdit de mettre un véhicule à l'arrêt ou en stationnement à tout endroit où il est manifestement susceptible de constituer un danger pour les autres usagers de la route ou de les gêner sans nécessité, notamment sans préjudice de l'article 23.4 [de l'AR 01-12-1975] sur les trottoirs et, dans les agglomérations, sur les accotements en saillie, sauf réglementation locale.	2.743	3,83%
Feux de signalisation	Constitue une infraction de 3ème degré en vertu de l'article 3.36° de l'AR du 30-09-2005 : Art. 5. Les usagers doivent se conformer aux signaux lumineux de circulation, aux signaux routiers et aux marques routières, lorsque ceux-ci sont réguliers en la forme, suffisamment visibles et placés conformément aux prescriptions du [...] règlement [général sur la police de la circulation routière et de l'usage de la voie publique]. Art. 61.1. 1°. Les feux des signaux du système tricolore sont circulaires et ont la signification suivante : le feu rouge signifie interdiction de franchir la ligne d'arrêt ou, à défaut de ligne d'arrêt, le signal même.	2.417	3,38%

Infractions du 4ème degré

Theme	Article de loi	Nombre d'infractions	% (*)
Code de la route	Art. 4.1. Les usagers doivent obtempérer immédiatement aux injonctions des agents qualifiés. Art. 4.2.2°. Sont notamment considérées comme injonctions : le ou les bras tendus horizontalement, qui signifie arrêt pour les usagers qui viennent de directions coupant celles indiquées par le ou les bras tendus. Art. 4.1°. Sont infractions du quatrième degré au sens de l'article 29§1er, 1er alinéa de la [...] loi relative à la police de la circulation routière, coordonnée le 16 mars 1968: [...] transgresser les ordres [...] [mentionnés à l'article 4.2.2° de l'AR 01-12-1975] d'une personne habilitée.	4	0,01 %
Code de la route	Constitue une infraction de 4ème degré en vertu de l'article 4.5° de l'AR du 30-09-2005 : Art. 21.4.3°. Il est interdit sur les autoroutes de faire marche arrière ou de rouler en sens contraire au sens obligatoire.	1	0,00 %

(*) % par rapport au nombre total d'infractions

INFRACTIONS ROUTIÈRES (autoroutes incluses) : MOMENT

Nombre d'infractions selon le moment de la semaine

1er semestre 2023

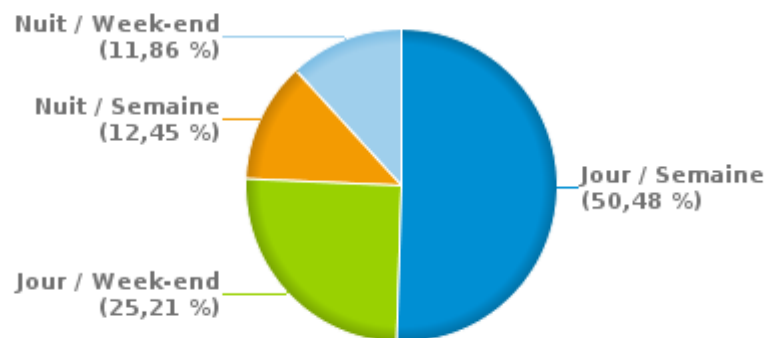


	Semaine			Week-end			TOTAL
	Jour	Nuit	Sous-total	Jour	Nuit	Sous-total	
Vitesse	21.288	8.339	29.627	9.640	7.457	17.097	46.724
Arrêt et stationnement	8.915	80	8.995	6.057	538	6.595	15.590
GSM	558	6	564	146	13	159	723
Casque et vêtements de protection	70	1	71	32	3	35	106
Ceinture et siège enfant	215	1	216	168	5	173	389
Feux de signalisation	1.558	205	1.763	502	190	692	2.455
Code de la route	1.809	60	1.869	773	73	846	2.715
Alcool	60	13	73	48	25	73	146
Drogues	23	4	27	15	5	20	47
Conditions techniques	900	146	1.046	304	111	415	1.461
Immatriculation	370	30	400	163	27	190	590
Permis de conduire	250	24	274	141	39	180	454
Assurance	106	4	110	58	2	60	170
Poids lourds	12	1	13	1	0	1	14
Autres	2	0	2	2	1	3	5
Inconnu	13	1	14	2	0	2	16
TOTAL	36.149	8.915	45.064	18.052	8.489	26.541	71.605

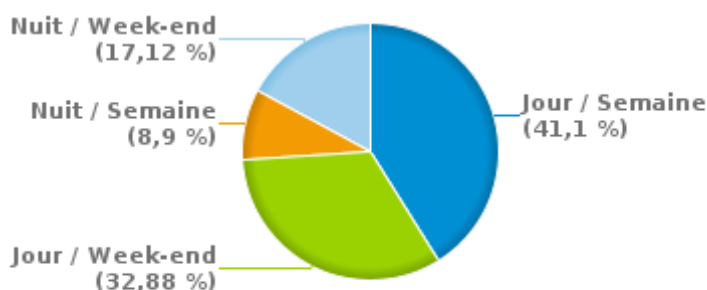
Weekend = Du vendredi 22h00 jusqu'au lundi 06h00
Semaine = Du lundi 06h00 jusqu'au vendredi 22h00

Jour: de 06h00 à 22h00
Nuit: de 22h00 à 06h00

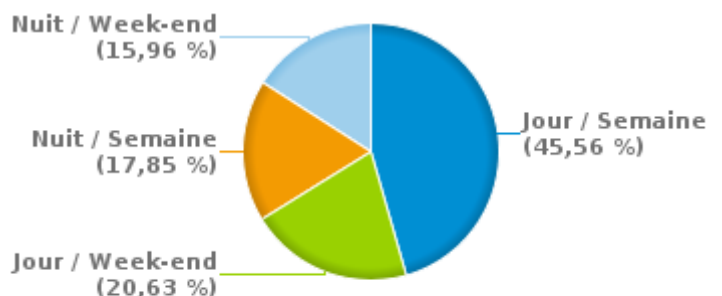
% infractions selon le moment pour le 1er semestre 2023



% infractions alcool selon le moment pour le 1er semestre 2023



% infractions vitesse selon le moment pour le 1er semestre 2023





INFRACTIONS DE VITESSE (autoroutes incluses) : ENDROIT DU CONTRÔLE

2023: 1er semestre

Anderlecht

Rue	Borne Kilométrique	Nr de maison	Excès de 0-10 km/h	Excès de 11-20 km/h	Excès de 21-30 km/h	Excès de 31-40 km/h	Excès de plus de 40 km/h	Excès de ??? km/h	TOTAL
Avenue Capitaine Fossoul		14				1			1
Avenue de Scheut				69	19	3	1		92
Avenue d'Itterbeek		226						1	1
Avenue d'Itterbeek		394						1	1
Avenue Docteur Zamenhof				1					1
Avenue Frans van Kalken								1	1
Avenue Marius Renard		5						1	1
Avenue Paul Janson		32						1	1
Avenue Paul Janson		66						1	1
B201 Liaison R0 - Erasme								1	1
Boulevard Aristide Briand								1	1
Boulevard de la Grande Ceinture		14						2	2
Boulevard de l'Humanité								2	2
Boulevard Henri Simonet								1	1
Boulevard Industriel		-		4					4
Boulevard Industriel		101						1	1
Boulevard Industriel			9	169	30	11	9	3	231
Boulevard Joseph Bracops								1	1
Boulevard Maurice Carême		F 34		168	19	1	1		189
Boulevard Paepsem		-		6	1				7
Boulevard Paepsem		7						1	1
Boulevard Paepsem		9	77	16	4	2			99
Boulevard Paepsem			8	33	5		2	1	49
Boulevard Prince de Liège								2	2
Boulevard Sylvain Dupuis		299		485	91	24	12		612
Chaussée de Mons		102						1	1



INFRACTIONS DE VITESSE (autoroutes incluses) : ENDROIT DU CONTRÔLE

2023: 1er semestre

Rue	Borne Kilométrique	Nr de maison	Excès de 0-10 km/h	Excès de 11-20 km/h	Excès de 21-30 km/h	Excès de 31-40 km/h	Excès de plus de 40 km/h	Excès de ??? km/h	TOTAL
Chaussée de Mons		1303				1		1	2
Chaussée de Mons		1432						2	2
Chaussée de Mons		620						1	1
Chaussée de Mons		799						1	1
Chaussée de Mons								4	4
Chaussée de Ninove		-	1	4					5
Chaussée de Ninove		655	1	2					3
Chaussée de Ninove			83	3.884	95	8	3	3	4.076
Digue du Canal			377	134	26	3	5		545
N219 Boulevard Dupuis à Anderlecht								1	1
Place Bara		26						1	1
Place de la Beauté								1	1
Place Verdi								1	1
Quai d'Aa		25		47	27	8	2		84
Quai de Biestebroeck								1	1
Quai Fernand Demets		51		433	64	7	9		513
Quai Fernand Demets		62		309	49	8	3		369
R0 Côté Extérieur	53.0							1	1
R0 Côté Extérieur	53.5							1	1
R0 Côté Extérieur	53.8							1	1
R0 Côté Extérieur	54.0				1			3	4
R0 Côté Extérieur	54.5						1		1
R0 Côté Extérieur	54.7							1	1
R0 Côté Extérieur	56.7							2	2
R0 Côté Extérieur								6	6
R0 Côté Extérieur sortie 14 Anderlecht Moortebeek								1	1
R0 Côté Extérieur sortie 15 Anderlecht-Neerpede	53.0							1	1



INFRACTIONS DE VITESSE (autoroutes incluses) : ENDROIT DU CONTRÔLE

2023: 1er semestre

Rue	Borne Kilométrique	Nr de maison	Excès de 0-10 km/h	Excès de 11-20 km/h	Excès de 21-30 km/h	Excès de 31-40 km/h	Excès de plus de 40 km/h	Excès de ??? km/h	TOTAL
R0 Côté Extérieur sortie 16 Anderlecht-Sud								3	3
R0 Côté Intérieur	54.5							1	1
R0 Côté Intérieur	56.5			1					1
R0 Côté Intérieur	58.4		749	432	57	13	4		1.255
R0 Côté Intérieur								8	8
R0 Côté Intérieur accès 15 Anderlecht-Neerpede	54.0							2	2
Rond-point Hermès								1	1
Route de Lennik		501	28	3	1				32
Rue Adolphe Willemyns		187						1	1
Rue Adolphe Willemyns		8						1	1
Rue de Birmingham			1	290	59	10	8	1	369
Rue de Douvres								3	3
Rue de la Bienvenue								1	1
Rue de la Clinique								1	1
Rue de l'Instruction		151						1	1
Rue de l'Instruction		24						1	1
Rue de l'Instruction								1	1
Rue de Neerpede		212						1	1
Rue des Citoyens								1	1
Rue des Deux Gares		5						1	1
Rue des Deux Gares			212	46	18	4	4	2	286
Rue des Marchandises		S/N						3	3
Rue Docteur Huet				2	2				4
Rue du Labeur		3						1	1
Rue du Pommier			420	140	22		1		583
Rue du Potaerdenberg			15	1					16
Rue Edmond Delcourt								2	2



INFRACTIONS DE VITESSE (autoroutes incluses) : ENDROIT DU CONTRÔLE

2023: 1er semestre

Rue	Borne Kilométrique	Nr de maison	Excès de 0-10 km/h	Excès de 11-20 km/h	Excès de 21-30 km/h	Excès de 31-40 km/h	Excès de plus de 40 km/h	Excès de ??? km/h	TOTAL
Rue Eloy			4	24	1	1		1	31
Rue Emile Carpentier								1	1
Rue Léon Delacroix								1	1
Rue Ropsy Chaudron		49						1	1
Rue Wayez								2	2
Square Albert Ier		16						1	1
TOTAL			1.985	6.703	591	105	65	101	9.550

Forest

Rue	Borne Kilométrique	Nr de maison	Excès de 0-10 km/h	Excès de 11-20 km/h	Excès de 21-30 km/h	Excès de 31-40 km/h	Excès de plus de 40 km/h	Excès de ??? km/h	TOTAL
Av des Sept-Bonniers		155		15	1	1			17
Av des Sept-Bonniers			532	65	3	1			601
Avenue Albert				33	8		1		42
Avenue de la Verrerie				3	1				4
Avenue Ducpétiaux		107		13	3				16
Avenue du Globe		76						1	1
Avenue du Globe								1	1
Avenue du Parc		158						1	1
Avenue du Parc								3	3
Avenue Jupiter			19	3					22
Avenue Kersbeek				39	10	1	1		51
Avenue Zaman			1	45	8	1			55
Av Victor Rousseau			588	60	11				659
Av Wielemans Ceuppens		6						2	2
Bd 2me Armée Britannique		201		135	41	9	2		187
Bd G. Van Haelen		90		3.333	302	82	42		3.759



INFRACTIONS DE VITESSE (autoroutes incluses) : ENDROIT DU CONTRÔLE

2023: 1er semestre

Rue	Borne Kilometrique	Nr de maison	Excès de 0-10 km/h	Excès de 11-20 km/h	Excès de 21-30 km/h	Excès de 31-40 km/h	Excès de plus de 40 km/h	Excès de ??? km/h	TOTAL
Place Saint-Denis								1	1
R0 Côté Extérieur	57.9		397	306	38	11	8		760
R0 Côté Extérieur	58.0				1				1
R0 Côté Extérieur								1	1
R0 Côté Intérieur	57.5				1				1
R0 Côté Intérieur								3	3
R0/RING INTERIEUR BINNENRING	58.4		72	32	6				110
Rue des Abbesses								2	2
Rue des Moines								1	1
Rue du Charroi								3	3
Rue Fernand Bernier								1	1
Rue Roosendael				19	1				20
Rue Saint-Denis		108						1	1
TOTAL			1.609	4.101	435	106	54	21	6.326

Saint-Gilles

Rue	Borne Kilometrique	Nr de maison	Excès de 0-10 km/h	Excès de 11-20 km/h	Excès de 21-30 km/h	Excès de 31-40 km/h	Excès de plus de 40 km/h	Excès de ??? km/h	TOTAL
Avenue du Parc		33		6.851	735	140	61		7.787
Avenue du Roi								1	1
Avenue Fonsny		40						1	1
Avenue Fonsny		83		20.287	1.837	275	88		22.487
Avenue Fonsny								4	4
Av Victor Rousseau				265	49	10	2		326
Boulevard Poincaré		79						1	1
Chaussée de Waterloo								2	2
Esplanade de l'Europe								1	1



INFRACTIONS DE VITESSE (autoroutes incluses) : ENDROIT DU CONTRÔLE

2023: 1er semestre

Rue	Borne Kilométrique	Nr de maison	Excès de 0-10 km/h	Excès de 11-20 km/h	Excès de 21-30 km/h	Excès de 31-40 km/h	Excès de plus de 40 km/h	Excès de ??? km/h	TOTAL
Place de Bethléem								1	1
Place de la Constitution								1	1
Rue Antoine Bréart		92						1	1
Rue Berckmans		119						1	1
Rue de France		2						1	1
Rue de la Source								1	1
Rue de l'Hôtel des Monnaies		86						1	1
Rue de l'Hôtel des Monnaies			91	7	4		1		103
Rue des Vétérinaires								1	1
Rue Fernand Bernier		31						1	1
Rue Théodore Verhaegen		112		53	2	1	1		57
Rue Théodore Verhaegen		191						1	1
Rue Théodore Verhaegen		32		55	8	3			66
Tunnel Porte de Hal								2	2
TOTAL			91	27.518	2.635	429	153	22	30.848



INFRACTIONS DE VITESSE (autoroutes incluses) : RÉGIME VITESSE

1er semestre 2023

Vitesse autorisée	Excès de 0-10 km/h	Excès de 11-20 km/h	Excès de 21-30 km/h	Excès de 31-40 km/h	Excès de plus de 40	Excès de ??? km/h	TOTAL
30	2.111	36.617	3.358	562	229	0	42.877
50	356	934	199	53	30	0	1.572
70	1.099	139	0	1	0	0	1.239
90	119	631	103	23	12	0	888
100	0	1	1	1	1	0	4
Inconnu	0	0	0	0	0	144	144
TOTAL	3.685	38.322	3.661	640	272	144	46.724



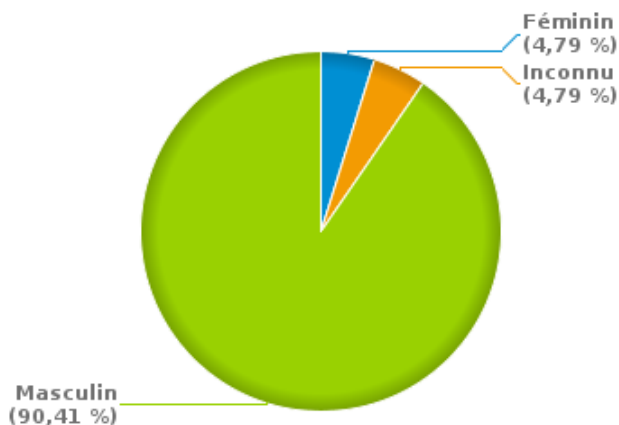
INFRACTIONS ROUTIÈRES (autoroutes incluses) : PROFIL DES CONTREVENANTS

1er semestre 2023

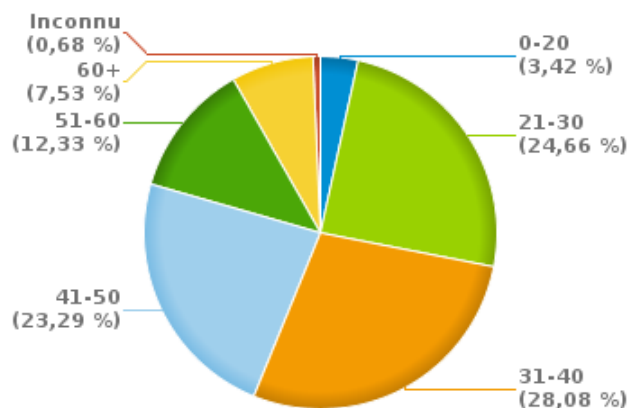
Nombre d'infractions d'alcool par catégorie d'âge et par sexe

	Masculin	Féminin	Inconnu	TOTAL
0-20	5	0	0	5
21-30	36	0	0	36
31-40	38	0	3	41
41-50	29	3	2	34
51-60	13	3	2	18
60+	10	1	0	11
Inconnu	1	0	0	1
TOTAL	132	7	7	146

% infractions alcool par sexe pour le 1er semestre 2023



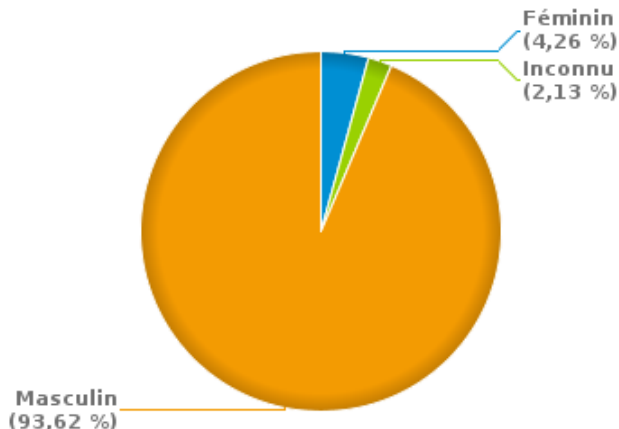
% infractions alcool par catégorie d'âge pour le 1er semestre 2023



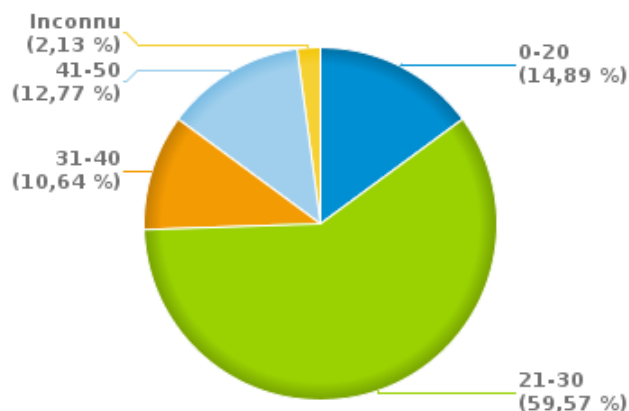
Nombre d'infractions de drogues par catégorie d'âge et par sexe

	Féminin	Inconnu	Masculin	TOTAL
0-20	0	0	7	7
21-30	2	1	25	28
31-40	0	0	5	5
41-50	0	0	6	6
Inconnu	0	0	1	1
TOTAL	2	1	44	47

% infractions drogues par sexe pour le 1er semestre 2023



% infractions drogues par catégorie d'âge pour le 1er semestre 2023





INFRACTIONS ROUTIÈRES
FILTRES ET PARAMÈTRES SELECTIONNÉS
DANS CE RAPPORT

Année de début de l'infraction	2015
Année de fin de l'infraction	2023
Trimestre(s)	Trim. 1;Trim. 2
Zone de police	ZP MIDI (ANDERLECHT)
Unité locale/fédérale	
Hors/sur autoroute	(autoroutes incluses)
Unité de police constatante	
Date de clôture de la banque de données	30/09/2023

Date de mise à jour du rapport	08 NOV. 2023 17:00:17
---------------------------------------	-----------------------