

**Aperçu
Infractions routières
(autoroutes incluses)
2023: 1er semestre**

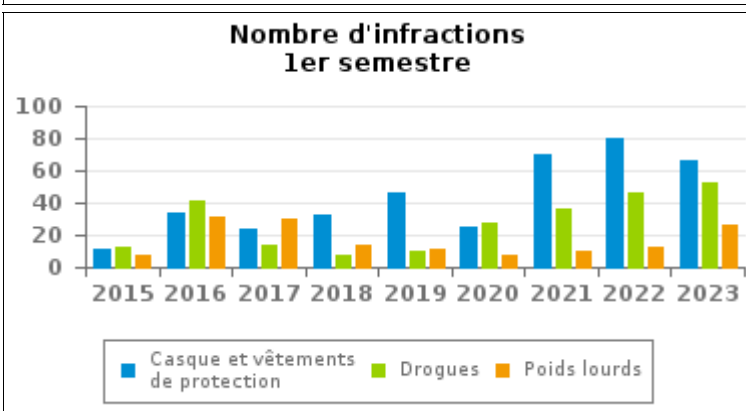
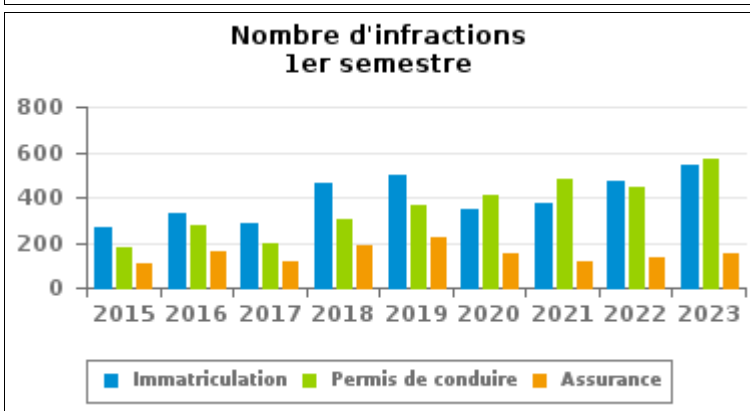
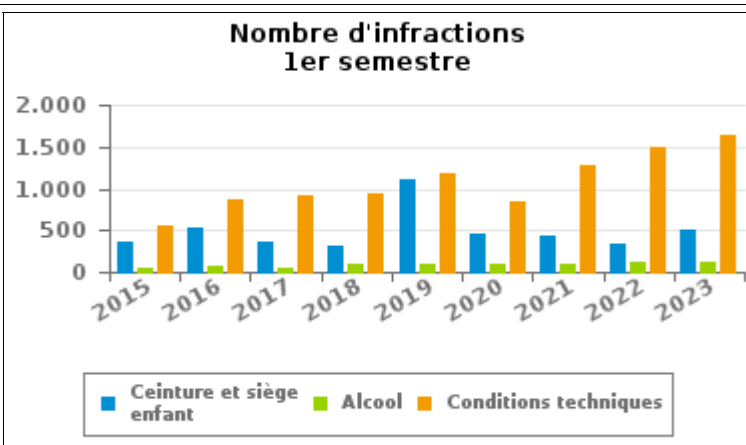
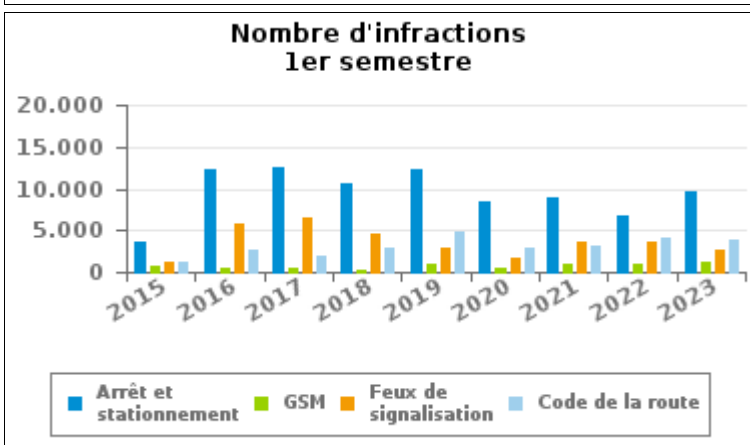
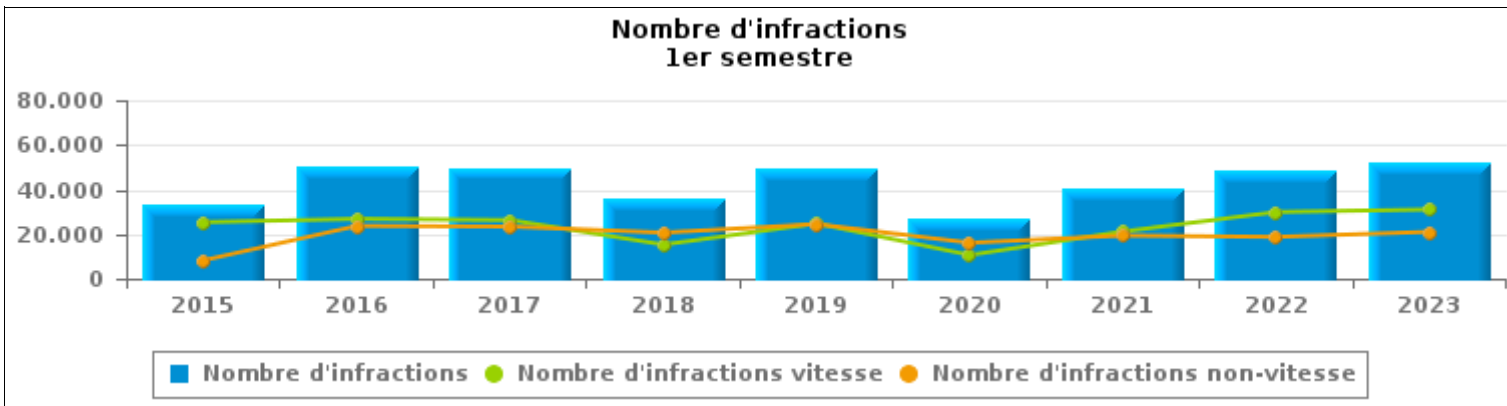
**ZP BRUXELLES OUEST
(MOLENBEEK-ST-JEAN)**



INFRACTIONS ROUTIÈRES (autoroutes incluses) : APERÇU GÉNÉRAL

Comparaison 1er semestre 2015 - 2023

	2015	2016	2017	2018	2019	2020	2021	2022	2023
NOMBRE TOTAL D'INFRACTIONS	33.589	50.495	49.665	35.897	49.228	26.678	40.502	48.623	52.041
INFRACTIONS PAR THEME									
	2015	2016	2017	2018	2019	2020	2021	2022	2023
Vitesse	25.338	26.824	26.302	15.264	24.762	10.588	21.167	29.882	31.041
Arrêt et stationnement	3.702	12.327	12.631	10.568	12.228	8.448	8.862	6.712	9.529
GSM	657	501	434	357	1.021	471	1.005	1.019	1.268
Casque et vêtements de protection	11	34	24	33	46	25	70	80	66
Ceinture et siège enfant	369	525	358	314	1.108	448	437	336	518
Feux de signalisation	1.086	5.868	6.422	4.531	2.851	1.786	3.517	3.543	2.687
Code de la route	1.238	2.613	1.877	2.818	4.744	3.007	3.069	4.116	3.796
Alcool	53	63	53	97	103	99	87	120	128
Drogues	12	41	14	8	10	28	36	46	53
Conditions techniques	549	871	907	941	1.187	847	1.266	1.489	1.634
Immatriculation	264	330	286	459	502	343	370	473	543
Permis de conduire	182	279	193	302	367	406	483	443	570
Assurance	106	163	120	186	219	155	117	132	152
Poids lourds	8	31	30	14	11	8	10	12	26
Autres	13	13	9	5	62	19	6	12	7
Inconnu	1	12	5	0	7	0	0	208	23





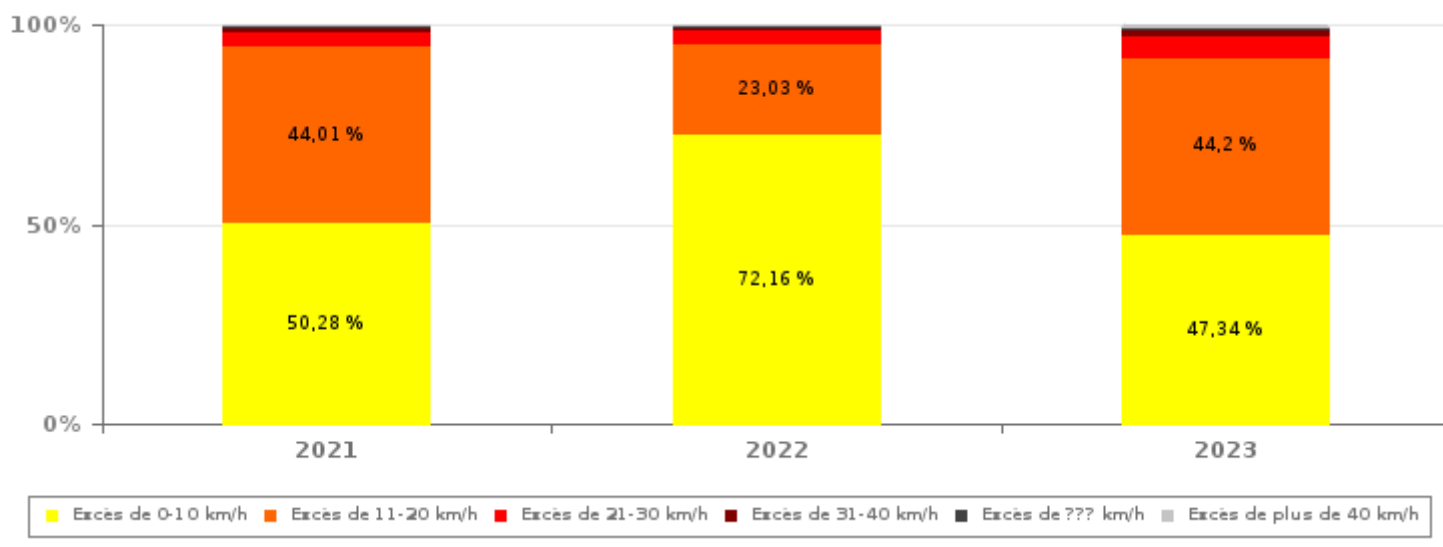
INFRACTIONS ROUTIÈRES (autoroutes incluses) : APERÇU GÉNÉRAL

INFRACTIONS PAR DEGRE DE GRAVITE

Comparaison 1er semestre 2015 - 2023

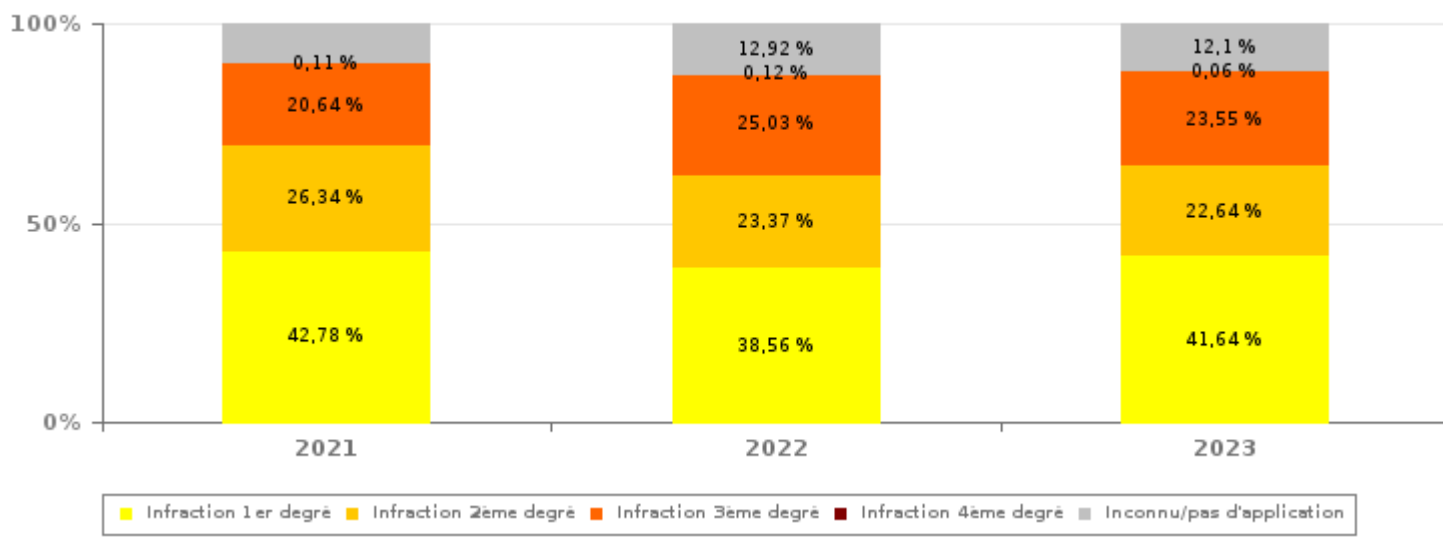
VITESSE	2015	2016	2017	2018	2019	2020	2021	2022	2023
Excès de 0-10 km/h	13.365	16.890	17.281	9.307	17.953	7.468	10.643	21.564	14.696
Excès de 11-20 km/h	10.270	8.384	7.689	4.857	5.507	2.455	9.316	6.883	13.720
Excès de 21-30 km/h	1.256	1.039	930	702	878	424	787	927	1.710
Excès de 31-40 km/h	243	219	206	186	217	75	160	192	447
Excès de plus de 40 km/h	108	71	78	86	83	40	102	139	324
Excès de ??? km/h	96	221	118	126	124	126	159	177	144
Sous-total VITESSE	25.338	26.824	26.302	15.264	24.762	10.588	21.167	29.882	31.041

Nombre d'infractions (vitesse): répartition selon la gravité pour le 1er semestre



NON-VITESSE	2015	2016	2017	2018	2019	2020	2021	2022	2023
1er degré	3.684	10.496	10.927	10.284	12.226	7.424	8.271	7.226	8.745
2ème degré	2.320	5.584	4.457	4.041	7.049	5.106	5.093	4.380	4.755
3ème degré	1.350	6.178	6.759	4.811	3.312	2.047	3.991	4.691	4.946
4ème degré	17	11	10	11	9	12	21	22	13
Inconnu/Pas d'application	880	1.402	1.210	1.486	1.870	1.501	1.959	2.422	2.541
Sous-total NON-VITESSE	8.251	23.671	23.363	20.633	24.466	16.090	19.335	18.741	21.000

Nombre d'infractions (non-vitesse): répartition selon la gravité pour le 1er semestre





INFRACTIONS ROUTIÈRES (autoroutes incluses) : APERÇU GÉNÉRAL

INFRACTIONS PAR DEGRE DE GRAVITE

Comparaison 1er semestre 2015 - 2023



INFRACTIONS ROUTIÈRES (autoroutes incluses) : APERÇU GÉNÉRAL

Comparaison par mois 1er semestre 2023

	Jan	Fév	Mar	Avr	Mai	Juin	TOTAL
NOMBRE TOTAL D'INFRACTIONS	6.389	7.705	9.207	9.612	9.691	9.437	52.041
INFRACTIONS PAR THEME							
	Jan	Fév	Mar	Avr	Mai	Juin	TOTAL
Vitesse	3.337	4.743	5.522	5.811	5.748	5.880	31.041
Arrêt et stationnement	1.514	1.363	1.586	1.876	1.761	1.429	9.529
GSM	137	163	263	237	303	165	1.268
Casque et vêtements de protection	5	6	6	13	12	24	66
Ceinture et siège enfant	49	57	88	140	100	84	518
Feux de signalisation	389	384	469	287	299	859	2.687
Code de la route	544	495	721	663	869	504	3.796
Alcool	32	16	14	18	21	27	128
Drogues	10	7	12	11	9	4	53
Conditions techniques	197	274	309	277	324	253	1.634
Immatriculation	62	77	79	117	108	100	543
Permis de conduire	88	91	94	120	95	82	570
Assurance	16	22	28	29	35	22	152
Poids lourds	6	6	3	6	2	3	26
Autres	2	0	1	2	2	0	7
Inconnu	1	1	12	5	3	1	23
INFRACTIONS PAR DEGRE DE GRAVI							
	Jan	Fév	Mar	Avr	Mai	Juin	TOTAL
VITESSE							
Excès de 0-10 km/h	1.566	1.931	2.151	2.580	3.149	3.319	14.696
Excès de 11-20 km/h	1.465	2.328	2.839	2.698	2.181	2.209	13.720
Excès de 21-30 km/h	192	324	348	360	264	222	1.710
Excès de 31-40 km/h	54	70	95	83	76	69	447
Excès de plus de 40 km/h	35	70	66	64	47	42	324
Excès de ??? km/h	25	20	23	26	31	19	144
Sous-total VITESSE	3.337	4.743	5.522	5.811	5.748	5.880	31.041
NON-VITESSE							
1er degré	1.370	1.195	1.546	1.787	1.605	1.242	8.745
2ème degré	741	751	858	927	815	663	4.755
3ème degré	595	610	810	626	1.041	1.264	4.946
4ème degré	0	3	5	2	2	1	13
Inconnu/Pas d'application	346	403	466	459	480	387	2.541
Sous-total NON-VITESSE	3.052	2.962	3.685	3.801	3.943	3.557	21.000



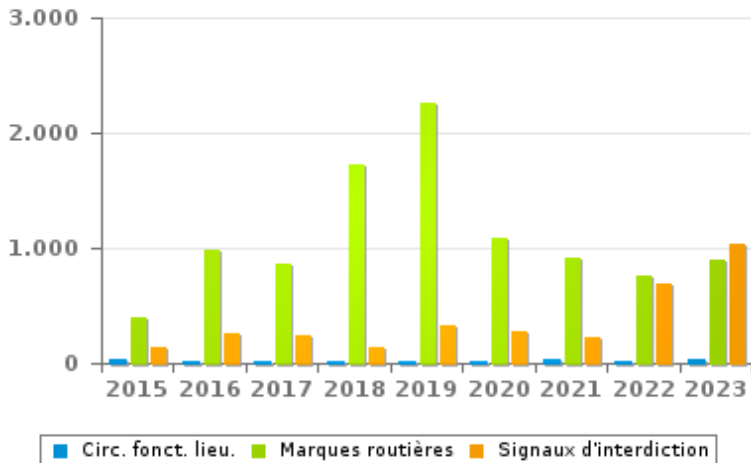
INFRACTIONS ROUTIÈRES (autoroutes incluses) : APERÇU GÉNÉRAL (DÉTAIL)

Comparaison 1er semestre 2015 - 2023

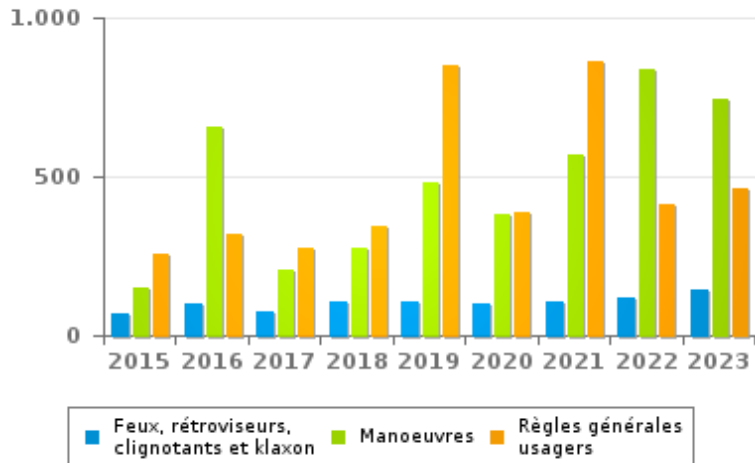
Code de la route

	2015	2016	2017	2018	2019	2020	2021	2022	2023
Marques routières	392	980	859	1.716	2.262	1.085	918	760	892
Manoeuvres	148	658	208	272	480	379	567	837	744
Règles générales usagers	257	318	272	346	848	389	865	415	462
Signaux d'interdiction	134	253	240	139	331	269	229	682	1.036
Priorité	86	138	71	65	549	623	159	1.129	259
Feux, rétroviseurs, clignotants et klaxon	71	101	76	105	107	102	105	116	145
Injonctions des agents qualifiés	36	51	52	59	52	74	43	55	72
Comportement à l'égard de certains usagers	29	38	20	35	48	39	109	35	30
Signaux d'obligation	42	43	34	49	26	18	27	42	31
Circulation en fonction du lieu	26	11	22	19	15	11	27	23	38
Transport de personnes (code de la route)	6	8	11	5	16	7	8	11	75
Code de la route: autres	11	13	10	6	8	6	12	9	10
Chargement des véhicules (code de la route)	0	1	2	2	2	5	0	2	2
TOTAL	1.238	2.613	1.877	2.818	4.744	3.007	3.069	4.116	3.796

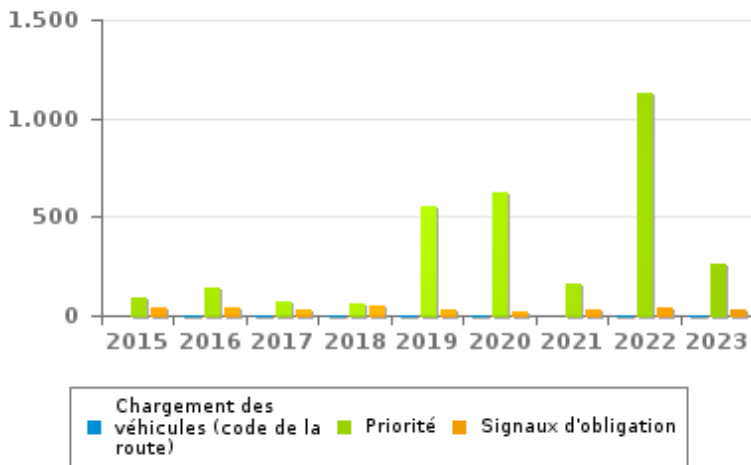
Nombre d'infractions 1er semestre



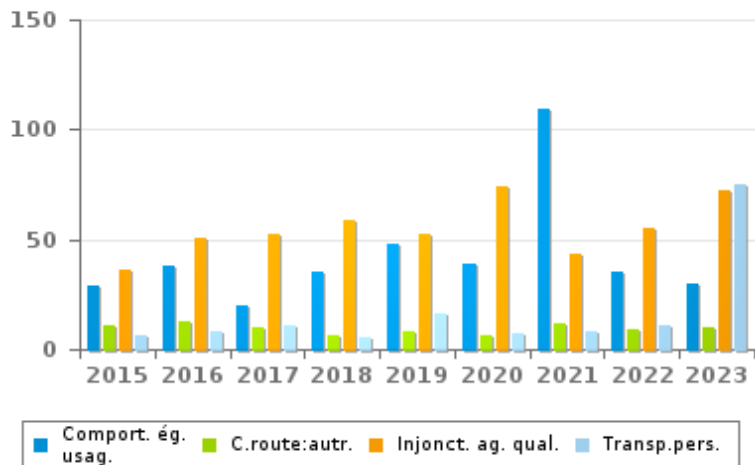
Nombre d'infractions 1er semestre



Nombre d'infractions 1er semestre



Nombre d'infractions 1er semestre





INFRACTIONS ROUTIÈRES (autoroutes incluses) : TOP 5 DES INFRACTIONS

1er semestre 2023

Toutes les infractions

Theme	Article de loi	Nombre d'infractions	% (*)
Vitesse	[Rég. brux. :] Art. 11.1. Dans les agglomérations, la vitesse est limitée à 30 km à l'heure [...].	15.712	30,19%
Vitesse	[Rég. brux. :] Art. 11.1. Dans les agglomérations, la vitesse est limitée à 30 km à l'heure. Toutefois, sur certaines voies publiques, une limitation de vitesse inférieure ou supérieure peut être imposée ou permise par le signal C43 [...]. Art. 5. Les usagers doivent se conformer aux signaux lumineux de circulation, aux signaux routiers et aux marques routières, lorsque ceux-ci sont réguliers en la forme, suffisamment visibles et placés conformément aux prescriptions du [...] règlement [général sur la police de la circulation routière et de l'usage de la voie publique]. Art. 68.3. [...] Sign. C43 [avec la mention 50]. A partir du signal jusqu'au prochain carrefour, interdiction de circuler à une vitesse supérieure à [50 km/h] [...]. Le signal C43, avec la mention 50 km/h, placé au-dessus du signal F1 vaut sur l'ensemble des voiries comprises dans les limites de l'agglomération.	15.185	29,18%
Arrêt et stationnement	Constitue une infraction de 2ème degré en vertu de l'article 2.a).19° de l'AR du 30-09-2005 : Art. 24.al.1.1°. Il est interdit de mettre un véhicule à l'arrêt ou en stationnement à tout endroit où il est manifestement susceptible de constituer un danger pour les autres usagers de la route ou de les gêner sans nécessité, notamment sans préjudice de l'article 23.4 [de l'AR 01-12-1975] sur les trottoirs et, dans les agglomérations, sur les accotements en saillie, sauf réglementation locale.	1.701	3,27%
Feux de signalisation	Constitue une infraction de 3ème degré en vertu de l'article 3.36° de l'AR du 30-09-2005 : Art. 5. Les usagers doivent se conformer aux signaux lumineux de circulation, aux signaux routiers et aux marques routières, lorsque ceux-ci sont réguliers en la forme, suffisamment visibles et placés conformément aux prescriptions du [...] règlement [général sur la police de la circulation routière et de l'usage de la voie publique]. Art. 61.1. 1°. Les feux des signaux du système tricolore sont circulaires et ont la signification suivante : le feu rouge signifie interdiction de franchir la ligne d'arrêt ou, à défaut de ligne d'arrêt, le signal même.	2.610	5,02%
Conditions techniques	Art. 24.§1er. Aucun véhicule soumis au contrôle technique en vertu [...] [de l'AR du 15-03-1968] ne peut se trouver sur la voie publique s'il n'est pourvu d'un certificat de visite accompagné d'une vignette de contrôle en cours de validité et d'un rapport d'identification ou fiche technique correspondant à son utilisation et du document "Inspection visuelle du véhicule", pour autant que ces documents soient requis. [...] Pas d'application pour : 1° [...] déplacement, à vide, par le chemin le plus direct : a) entre la station de contrôle technique et la résidence ou le siège d'exploitation [...] du titulaire [...] ou du réparateur et vice versa; b) entre le lieu de résidence ou le siège d'exploitation du titulaire du véhicule et le siège d'exploitation du réparateur et vice versa; 2° [...] déplacement, par le chemin le plus direct, du poste frontière d'entrée en Belgique à la résidence ou au siège d'exploitation du titulaire du véhicule ou à la station de contrôle technique.	1.526	2,93%



INFRACTIONS ROUTIÈRES (autoroutes incluses) : TOP 5 DES INFRACTIONS

1er semestre 2023

Infractions du 4ème degré

Theme	Article de loi	Nombre d'infractions	% (*)
Code de la route	Art. 4.1. Les usagers doivent obtempérer immédiatement aux injonctions des agents qualifiés. Art. 4.2.2°. Sont notamment considérées comme injonctions : le ou les bras tendus horizontalement, qui signifie arrêt pour les usagers qui viennent de directions coupant celles indiquées par le ou les bras tendus. Art. 4.1°. Sont infractions du quatrième degré au sens de l'article 29§1er, 1er alinéa de la [...] loi relative à la police de la circulation routière, coordonnée le 16 mars 1968: [...] transgresser les ordres [...] [mentionnés à l'article 4.2.2° de l'AR 01-12-1975] d'une personne habilitée.	5	0,01 %
Code de la route	Constitue une infraction de 4ème degré en vertu de l'article 4.3° de l'AR du 30-09-2005 :Art. 17.2.3°. Le dépassement par la gauche d'un véhicule attelé [...] ou d'un véhicule à plus de deux roues est interdit à l'approche du sommet d'une côte et dans les virages, lorsque la visibilité est insuffisante, sauf si le dépassement peut se faire sans franchir la ligne blanche continue délimitant la partie de la chaussée affectée à la circulation venant en sens inverse.	1	0,00 %
Code de la route	Constitue une infraction de 4ème degré en vertu de l'article 4.4° de l'AR du 30-09-2005 : Art. 20.3.2°. Il est interdit de s'engager sur un passage à niveau lorsque les feux rouges clignotants sont allumés.	2	0,00 %
Code de la route	Constitue une infraction de 4ème degré en vertu de l'article 4.7° de l'AR du 30-09-2005 :Art. 50. Sauf autorisation spéciale de l'autorité légalement habilitée, il est interdit de se livrer sur la voie publique à des luttes de vitesse, ainsi qu'à des épreuves sportives, notamment des courses ou concours de vitesse, de régularité ou d'adresse.	5	0,01 %

(*) % par rapport au nombre total d'infractions

INFRACTIONS ROUTIÈRES (autoroutes incluses) : MOMENT

Nombre d'infractions selon le moment de la semaine

1er semestre 2023

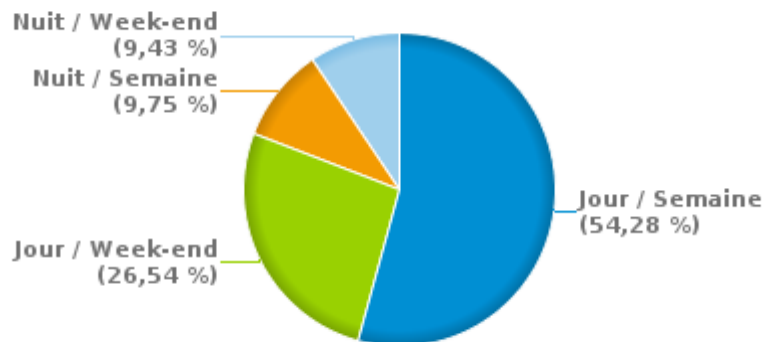


	Semaine			Week-end			TOTAL
	Jour	Nuit	Sous-total	Jour	Nuit	Sous-total	
Vitesse	15.279	4.237	19.516	7.684	3.841	11.525	31.041
Arrêt et stationnement	5.613	248	5.861	3.260	408	3.668	9.529
GSM	878	7	885	380	3	383	1.268
Casque et vêtements de protection	37	5	42	21	3	24	66
Ceinture et siège enfant	318	17	335	152	31	183	518
Feux de signalisation	1.689	231	1.920	553	214	767	2.687
Code de la route	2.689	87	2.776	948	72	1.020	3.796
Alcool	35	12	47	36	45	81	128
Drogues	25	6	31	14	8	22	53
Conditions techniques	920	131	1.051	434	149	583	1.634
Immatriculation	323	48	371	125	47	172	543
Permis de conduire	314	36	350	144	76	220	570
Assurance	93	3	96	46	10	56	152
Poids lourds	11	5	16	8	2	10	26
Autres	3	0	3	4	0	4	7
Inconnu	19	1	20	2	1	3	23
TOTAL	28.246	5.074	33.320	13.811	4.910	18.721	52.041

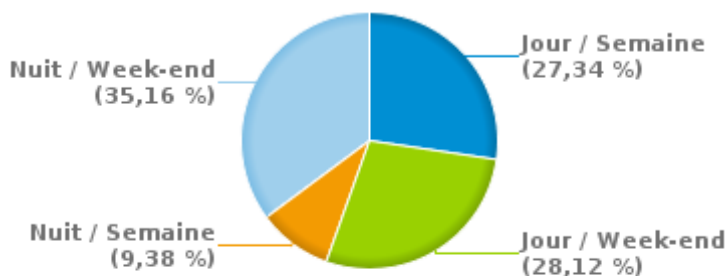
Weekend = Du vendredi 22h00 jusqu'au lundi 06h00
Semaine = Du lundi 06h00 jusqu'au vendredi 22h00

Jour: de 06h00 à 22h00
Nuit: de 22h00 à 06h00

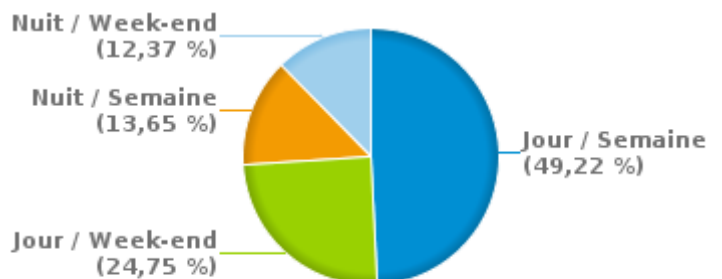
% infractions selon le moment pour le 1er semestre 2023



% infractions alcool selon le moment pour le 1er semestre 2023



% infractions vitesse selon le moment pour le 1er semestre 2023





INFRACTIONS DE VITESSE (autoroutes incluses) : ENDROIT DU CONTRÔLE

2023: 1er semestre

Berchem-Sainte-Agathe

Rue	Borne Kilométrique	Nr de maison	Excès de 0-10 km/h	Excès de 11-20 km/h	Excès de 21-30 km/h	Excès de 31-40 km/h	Excès de plus de 40 km/h	Excès de ??? km/h	TOTAL
Avenue Charles-Quint		179						2	2
Avenue Charles-Quint		568	610	47	2	1			660
Avenue Charles-Quint		F 480	723	84	19	5	3		834
Avenue du Hunderenveld		7	7						7
Avenue du Roi Albert		138						1	1
Avenue du Roi Albert		213		3					3
Avenue du Roi Albert		F228		4					4
Avenue Gisseleire Versé		12						1	1
Avenue Gisseleire Versé		27						1	1
Avenue Josse Goffin		111		515	76	12	8		611
Avenue Josse Goffin		180		13	4				17
Avenue Josse Goffin		240						1	1
Chaussée de Gand		1031		3.863	386	94	83		4.426
Chaussée de Gand		1178	298	199	38	10	4		549
Chaussée de Gand		1251						1	1
Chaussée de Gand		1303	39	254	23	4			320
Chaussée de Gand								1	1
Drève des Maricolles				42	9	1			52
Rue des Chalets								1	1
Rue des Fleuristes		71						1	1
Rue du Grand-Air								1	1
Rue Openveld								3	3
TOTAL			1.677	5.024	557	127	98	14	7.497

Ganshoren



INFRACTIONS DE VITESSE (autoroutes incluses) : ENDROIT DU CONTRÔLE

2023: 1er semestre

Rue	Borne Kilométrique	Nr de maison	Excès de 0-10 km/h	Excès de 11-20 km/h	Excès de 21-30 km/h	Excès de 31-40 km/h	Excès de plus de 40 km/h	Excès de ??? km/h	TOTAL
Av. de l'Exposition Universelle		108	169	21	4				194
Av. de l'Exposition Universelle		117	2						2
Av. de l'Exposition Universelle		133	35	7	1				43
Av. de l'Exposition Universelle		52	30	1					31
Av. de l'Exposition Universelle		54	5	1					6
Av. de l'Exposition Universelle		57	8	1					9
Av. de l'Exposition Universelle		65	19	2					21
Av. de l'Exposition Universelle			241	27	7	1	2		278
Avenue Charles-Quint		266	2.082	209	59	17	12		2.379
Avenue Charles-Quint		311	2.108	269	56	21	23		2.477
Avenue Charles-Quint			276	24	2	1		4	307
Avenue Démosthène Poplimont		47	17	8	3				28
Avenue Démosthène Poplimont		55	14	3					17
Avenue Démosthène Poplimont		59						1	1
Avenue des Gloires Nationales		17		6	1				7
Avenue des Gloires Nationales		36		81	19	9	5		114
Avenue des Gloires Nationales				45	11	4	1		61
Avenue des Neuf Provinces		34						1	1
Avenue des Neuf Provinces								2	2
Avenue Jacques Sermon		2						1	1
Avenue Jacques Sermon		31	3						3
Avenue Jacques Sermon		36	11		1				12
Avenue Jacques Sermon		41	7						7
Avenue Jacques Sermon		50	19	1					20
Avenue Jacques Sermon		52	25	7	1				33
Avenue Jacques Sermon		60	33	1					34
avenue Louis de Brouckère								1	1



INFRACTIONS DE VITESSE (autoroutes incluses) : ENDROIT DU CONTRÔLE

2023: 1er semestre

Rue	Borne Kilométrique	Nr de maison	Excès de 0-10 km/h	Excès de 11-20 km/h	Excès de 21-30 km/h	Excès de 31-40 km/h	Excès de plus de 40 km/h	Excès de ??? km/h	TOTAL
Avenue Van Overbeke		200	112	8	1				121
Avenue Van Overbeke		229	13						13
Avenue Van Overbeke		247						1	1
Rue Albert Lacroix								1	1
Rue au Bois								1	1
TOTAL			5.229	722	166	53	43	13	6.226

Jette

Rue	Borne Kilométrique	Nr de maison	Excès de 0-10 km/h	Excès de 11-20 km/h	Excès de 21-30 km/h	Excès de 31-40 km/h	Excès de plus de 40 km/h	Excès de ??? km/h	TOTAL
Avenue Charles Woeste		217		15	3		4		22
Avenue de Laeken		39	60	567	26	4			657
Avenue de Laeken								1	1
Avenue de l'Arbre Ballon								3	3
AVENUE DE L'ARBRE BALLON - ARRET DE BUS UZ PEDIATR			2.211	229	35	9	4		2.488
AVENUE DE L'ARBRE BALLON ARRET DE BUS UZ PEDIATRIE			383	45	8	3			439
Avenue de l'Exposition		218	38	6	4				48
Avenue de l'Exposition		218 A	24	4	2				30
Avenue de l'Exposition		218A	6	1					7
Avenue de l'Exposition		220	50	8					58
Avenue de l'Exposition		384	6	2					8
Avenue de l'Exposition		417	251	41	5	1			298
Avenue de l'Exposition								2	2
Avenue Démosthène Poplimont		20	3	1					4
Avenue Démosthène Poplimont		67						1	1
Avenue du Heymbosch		89						1	1
Avenue du Sacré-Coeur		0						1	1



INFRACTIONS DE VITESSE (autoroutes incluses) : ENDROIT DU CONTRÔLE

2023: 1er semestre

Rue	Borne Kilométrique	Nr de maison	Excès de 0-10 km/h	Excès de 11-20 km/h	Excès de 21-30 km/h	Excès de 31-40 km/h	Excès de plus de 40 km/h	Excès de ??? km/h	TOTAL
Avenue Jacques Sermon		103		1.071	105	23	12		1.211
Avenue Jean Joseph Crocq		10		42	2				44
Boulevard de Smet de Naeyer		37						1	1
Boulevard de Smet de Naeyer								1	1
Chaussée de Dieleghem		107		2					2
Chaussée de Dieleghem		127		1					1
Chaussée de Dieleghem		52		5					5
Chaussée de Wemmel		10						1	1
Chaussée de Wemmel		299						1	1
Rue Bonaventure		156		56	15	4			75
Rue Gustave Van Huynegem								1	1
Rue Léon Theodor		90		6	1				7
Rue Léopold I		356						1	1
Rue Léopold I		407						1	1
TOTAL			3.032	2.102	206	44	20	16	5.420

Koekelberg

Rue	Borne Kilométrique	Nr de maison	Excès de 0-10 km/h	Excès de 11-20 km/h	Excès de 21-30 km/h	Excès de 31-40 km/h	Excès de plus de 40 km/h	Excès de ??? km/h	TOTAL
Av. de Berchem-Ste-Agathe		2						1	1
Avenue de Jette			585	88	11	2	1	1	688
Avenue de la Basilique		373						1	1
Avenue de la Liberté		23						1	1
Avenue de la Liberté		27						2	2
Avenue de la Liberté		43						1	1
Avenue du Château				20	9		3	1	33
Avenue du Panthéon		19		9	2	1			12



INFRACTIONS DE VITESSE (autoroutes incluses) : ENDROIT DU CONTRÔLE

2023: 1er semestre

Rue	Borne Kilométrique	Nr de maison	Excès de 0-10 km/h	Excès de 11-20 km/h	Excès de 21-30 km/h	Excès de 31-40 km/h	Excès de plus de 40 km/h	Excès de ??? km/h	TOTAL
Avenue du Panthéon		23		4	1				5
Avenue du Panthéon		24		10	3	1			14
Avenue du Panthéon		26		3			1		4
Avenue du Panthéon		32		22	5				27
Avenue du Panthéon		38		6	1		2		9
Avenue du Panthéon		39		24	1	2			27
Avenue du Panthéon		41		27	4				31
Avenue du Panthéon		43		41	11	2			54
Avenue du Panthéon		45		17		1			18
Avenue du Panthéon		46		27	1	2	1		31
Avenue du Panthéon		54		25	3	3			31
Avenue du Panthéon		65		7					7
Avenue du Panthéon				99	15	3	5		122
Avenue Emile Bossaert		3						1	1
Avenue Emile Bossaert		47	9	1					10
Avenue Emile Bossaert		62	20	2		1			23
Avenue Emile Bossaert								1	1
Avenue Seghers								1	1
Boulevard Léopold II		218	1	1					2
Boulevard Léopold II		260						1	1
Boulevard Louis Mettewie								1	1
Place de Bastogne								2	2
Place Eugène Simonis		3						1	1
Place Eugène Simonis								1	1
Rue de Ganshoren								2	2
Rue de l'Eglise Sainte-Anne		83						1	1
Rue de l'Eglise Sainte-Anne		87		11	5	1	1		18



INFRACTIONS DE VITESSE (autoroutes incluses) : ENDROIT DU CONTRÔLE

2023: 1er semestre

Rue	Borne Kilometrique	Nr de maison	Excès de 0-10 km/h	Excès de 11-20 km/h	Excès de 21-30 km/h	Excès de 31-40 km/h	Excès de plus de 40 km/h	Excès de ??? km/h	TOTAL
Rue de l'Eglise Sainte-Anne								2	2
Rue Félix Vande Sande								1	1
Rue Jean Jacquet								1	1
Rue Schmitz		5						3	3
Tunnel Annie Cordy								4	4
TOTAL			615	444	72	19	14	31	1.195

Molenbeek-Saint-Jean

Rue	Borne Kilometrique	Nr de maison	Excès de 0-10 km/h	Excès de 11-20 km/h	Excès de 21-30 km/h	Excès de 31-40 km/h	Excès de plus de 40 km/h	Excès de ??? km/h	TOTAL
Avenue Brigade Piron								1	1
Avenue des Ménestrels		92						1	1
Avenue Jean Dubrucq		136						2	2
Avenue Jean Dubrucq								2	2
Boulevard Belgica								2	2
Boulevard Edmond Machtens		100		2	2				4
Boulevard Edmond Machtens		73	205	60	2		1		268
Boulevard Edmond Machtens		92		7					7
Boulevard Edmond Machtens		F75		38	6	2			46
Boulevard Edmond Machtens		F77		40	8	1			49
Boulevard Edmond Machtens		F79		21	1				22
Boulevard Edmond Machtens				59	7	2	1	3	72
Boulevard Léopold II		62						1	1
Boulevard Léopold II		66						1	1
Boulevard Léopold II								2	2
Boulevard Louis Mettwie		110	2.754	201	48	9	3		3.015
Boulevard Louis Mettwie		15	6	1					7



INFRACTIONS DE VITESSE (autoroutes incluses) : ENDROIT DU CONTRÔLE

2023: 1er semestre

Rue	Borne Kilometrique	Nr de maison	Excès de 0-10 km/h	Excès de 11-20 km/h	Excès de 21-30 km/h	Excès de 31-40 km/h	Excès de plus de 40 km/h	Excès de ??? km/h	TOTAL
Boulevard Louis Mettwie		17	538	58	7	6	3		612
Boulevard Louis Mettwie		87	215	19	4	2	2		242
Boulevard Louis Mettwie		F15	117	17	4	3			141
Boulevard Louis Mettwie		TOV 1	6	1					7
Boulevard Louis Mettwie								5	5
Chaussée de Gand		531						2	2
Chaussée de Gand		568						1	1
Chaussée de Gand		614						1	1
Chaussée de Gand		726		1.891	213	55	54		2.213
Chaussée de Gand								11	11
Chaussée de Ninove		1001	203	20	4				227
Chaussée de Ninove		1005	28	4					32
Chaussée de Ninove		1112	71	17	3				91
Chaussée de Ninove		179						1	1
Chaussée de Ninove		195						1	1
Chaussée de Ninove		228						1	1
Chaussée de Ninove		683						1	1
Chaussée de Ninove		87						1	1
Chaussée de Ninove				28	10	6	2	3	49
Parvis Saint-Jean-Baptiste								1	1
Place Communale		2						1	1
Quai de Mariemont		2		94	15	6			115
Quai de Mariemont		59		65	10	2			77
Rue Alphonse Vandenpeereboom		114						2	2
Rue Alphonse Vandenpeereboom		146						1	1
Rue Alphonse Vandenpeereboom		148						1	1
Rue Alphonse Vandenpeereboom							1	1	2



INFRACTIONS DE VITESSE (autoroutes incluses) : ENDROIT DU CONTRÔLE

2023: 1er semestre

Rue	Borne Kilometrique	Nr de maison	Excès de 0-10 km/h	Excès de 11-20 km/h	Excès de 21-30 km/h	Excès de 31-40 km/h	Excès de plus de 40 km/h	Excès de ??? km/h	TOTAL
Rue de la Colonne								3	3
Rue de la Meuse		44						1	1
Rue Delaunoy		106						1	1
Rue Delaunoy		69						1	1
Rue Delaunoy								1	1
Rue de l'Eléphant		3						1	1
Rue de Ribaucourt								2	2
Rue des Quatre-Vents								2	2
Rue Dubois-Thorn								1	1
Rue du Comte de Flandre		40						1	1
Rue Houzeau de Lehaie								1	1
Rue Jules Vieujant								1	1
Rue Nicolas Doyen								1	1
Rue Picard		132		2.785	365	110	82		3.342
Rue Picard								1	1
Rue Piers								1	1
Tunnel Annie Cordy								1	1
TOTAL			4.143	5.428	709	204	149	70	10.703



INFRACTIONS DE VITESSE (autoroutes incluses) : RÉGIME VITESSE

1er semestre 2023

Vitesse autorisée	Excès de 0-10 km/h	Excès de 11-20 km/h	Excès de 21-30 km/h	Excès de 31-40 km/h	Excès de plus de 40	Excès de ??? km/h	TOTAL
30	1.312	12.328	1.431	367	272	0	15.710
50	13.384	1.392	279	80	52	0	15.187
Inconnu	0	0	0	0	0	144	144
TOTAL	14.696	13.720	1.710	447	324	144	31.041

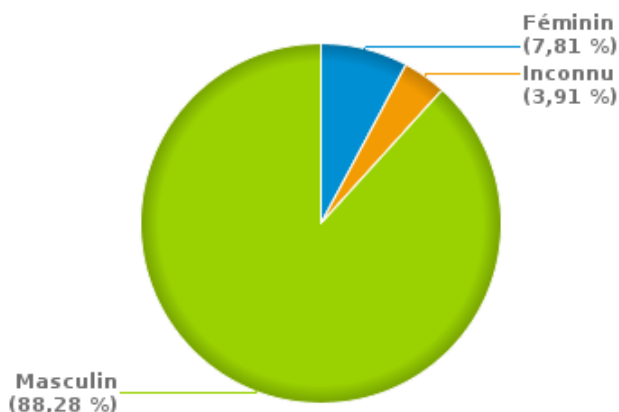
INFRACTIONS ROUTIÈRES (autoroutes incluses) : PROFIL DES CONTREVENANTS

1er semestre 2023

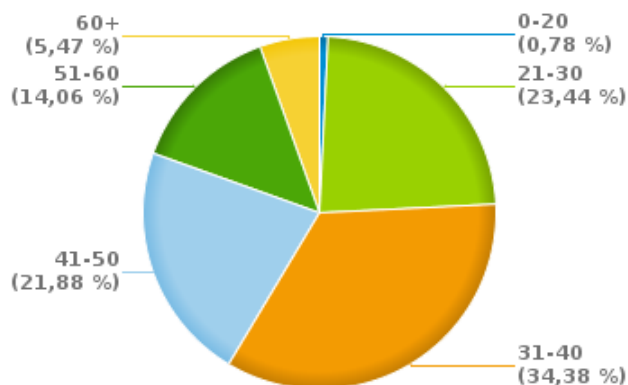
Nombre d'infractions d'alcool par catégorie d'âge et par sexe

	Masculin	Féminin	Inconnu	TOTAL
0-20	1	0	0	1
21-30	28	0	2	30
31-40	40	1	3	44
41-50	23	5	0	28
51-60	15	3	0	18
60+	6	1	0	7
TOTAL	113	10	5	128

% infractions alcool par sexe pour le 1er semestre 2023



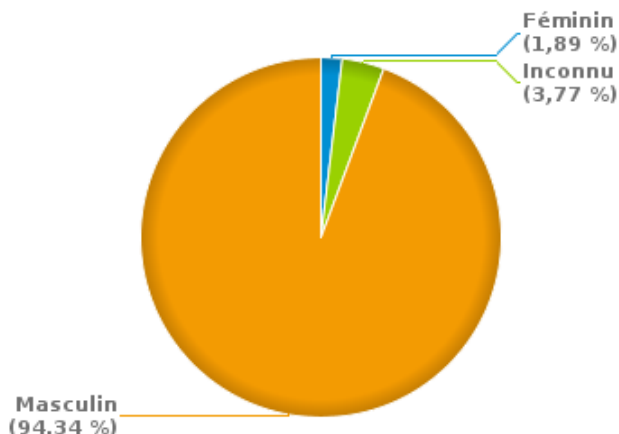
% infractions alcool par catégorie d'âge pour le 1er semestre 2023



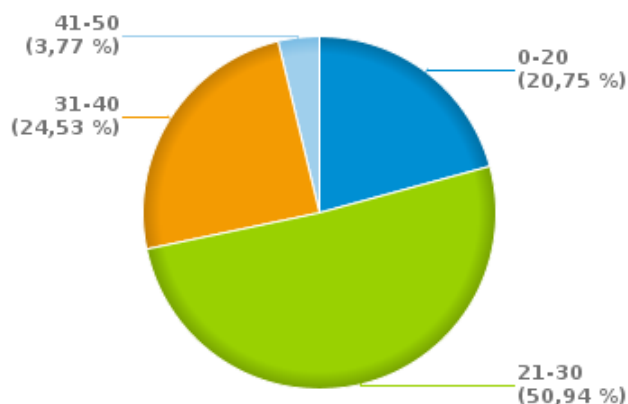
Nombre d'infractions de drogues par catégorie d'âge et par sexe

	Féminin	Inconnu	Masculin	TOTAL
0-20	0	1	10	11
21-30	0	0	27	27
31-40	1	1	11	13
41-50	0	0	2	2
TOTAL	1	2	50	53

% infractions drogues par sexe pour le 1er semestre 2023



% infractions drogues par catégorie d'âge pour le 1er semestre 2023





INFRACTIONS ROUTIÈRES
FILTRES ET PARAMÈTRES SELECTIONNÉS
DANS CE RAPPORT

Année de début de l'infraction	2015
Année de fin de l'infraction	2023
Trimestre(s)	Trim. 1;Trim. 2
Zone de police	ZP BRUXELLES OUEST (MOLENBEEK-ST-JEAN)
Unité locale/fédérale	
Hors/sur autoroute	(autoroutes incluses)
Unité de police constatante	
Date de clôture de la banque de données	30/09/2023

Date de mise à jour du rapport	08 NOV. 2023 17:00:17
---------------------------------------	-----------------------