

**Aperçu
Infractions routières
(autoroutes incluses)
2023: 1er semestre**

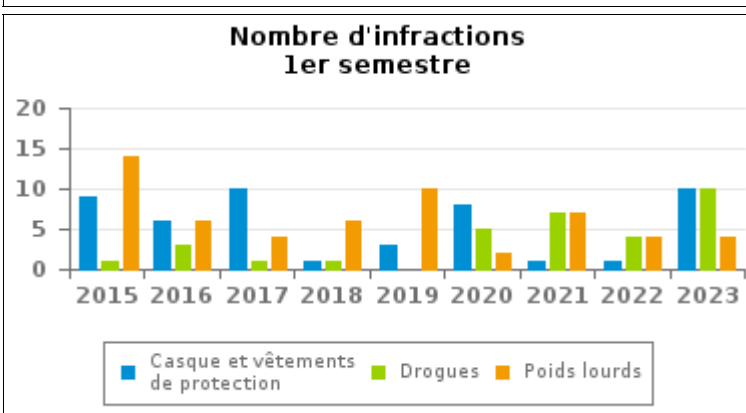
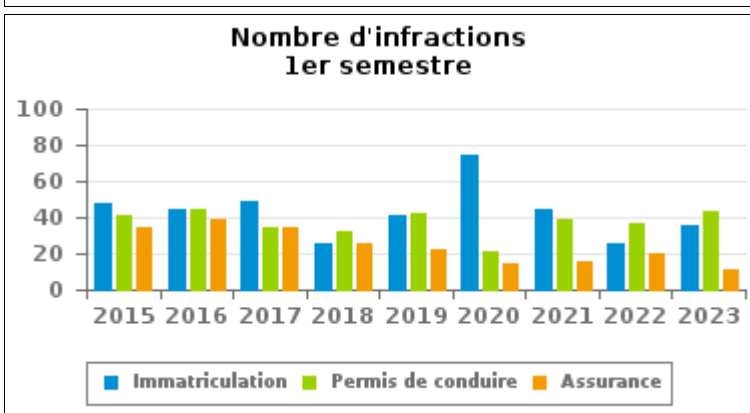
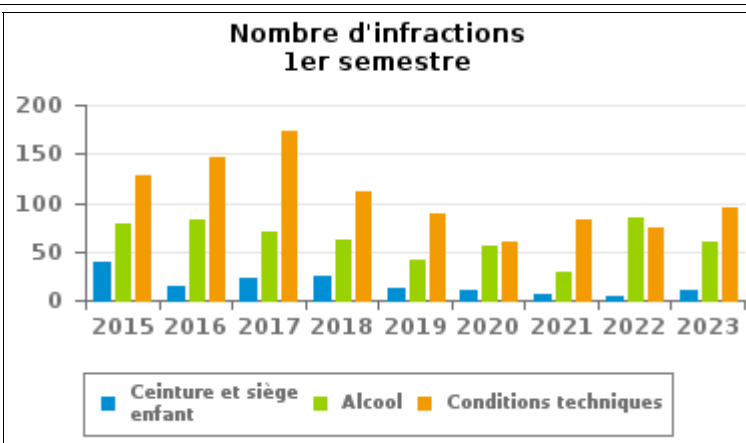
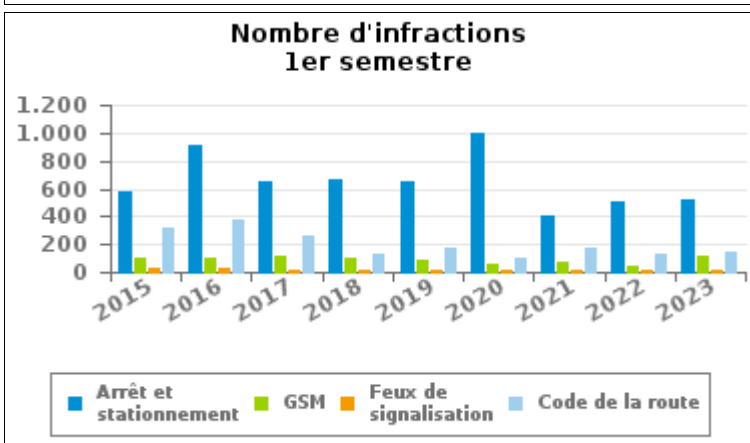
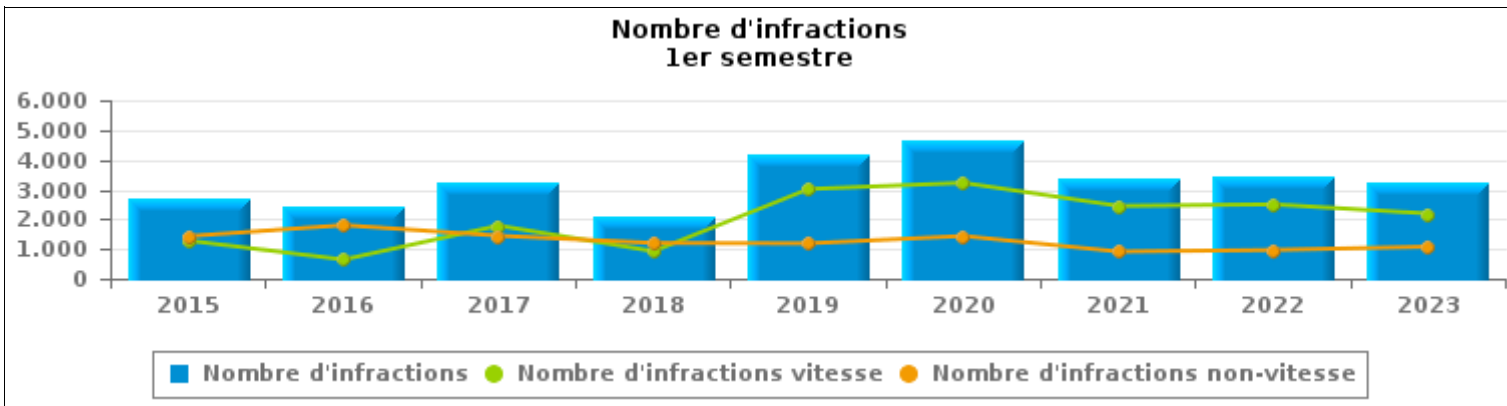
ZP BRAINE-L'ALLEUD



INFRACTIONS ROUTIÈRES (autoroutes incluses) : APERÇU GÉNÉRAL

Comparaison 1er semestre 2015 - 2023

	2015	2016	2017	2018	2019	2020	2021	2022	2023
NOMBRE TOTAL D'INFRACTIONS	2.708	2.442	3.230	2.122	4.202	4.658	3.359	3.465	3.265
INFRACTIONS PAR THEME									
	2015	2016	2017	2018	2019	2020	2021	2022	2023
Vitesse	1.278	642	1.785	922	3.015	3.223	2.447	2.499	2.190
Arrêt et stationnement	577	916	652	660	652	998	411	507	516
GSM	105	94	117	100	87	58	66	45	111
Casque et vêtements de protection	9	6	10	1	3	8	1	1	10
Ceinture et siège enfant	40	15	23	24	13	11	6	5	11
Feux de signalisation	29	23	12	19	13	10	17	21	20
Code de la route	322	376	256	126	170	107	179	126	145
Alcool	78	83	71	61	41	56	29	84	60
Drogues	1	3	1	1	0	5	7	4	10
Conditions techniques	128	147	173	112	89	60	82	75	95
Immatriculation	48	45	49	26	41	75	44	26	36
Permis de conduire	41	44	34	32	42	21	39	37	43
Assurance	34	39	35	26	22	14	16	20	11
Poids lourds	14	6	4	6	10	2	7	4	4
Autres	4	3	8	6	4	8	8	1	3
Inconnu	0	0	0	0	0	2	0	10	0





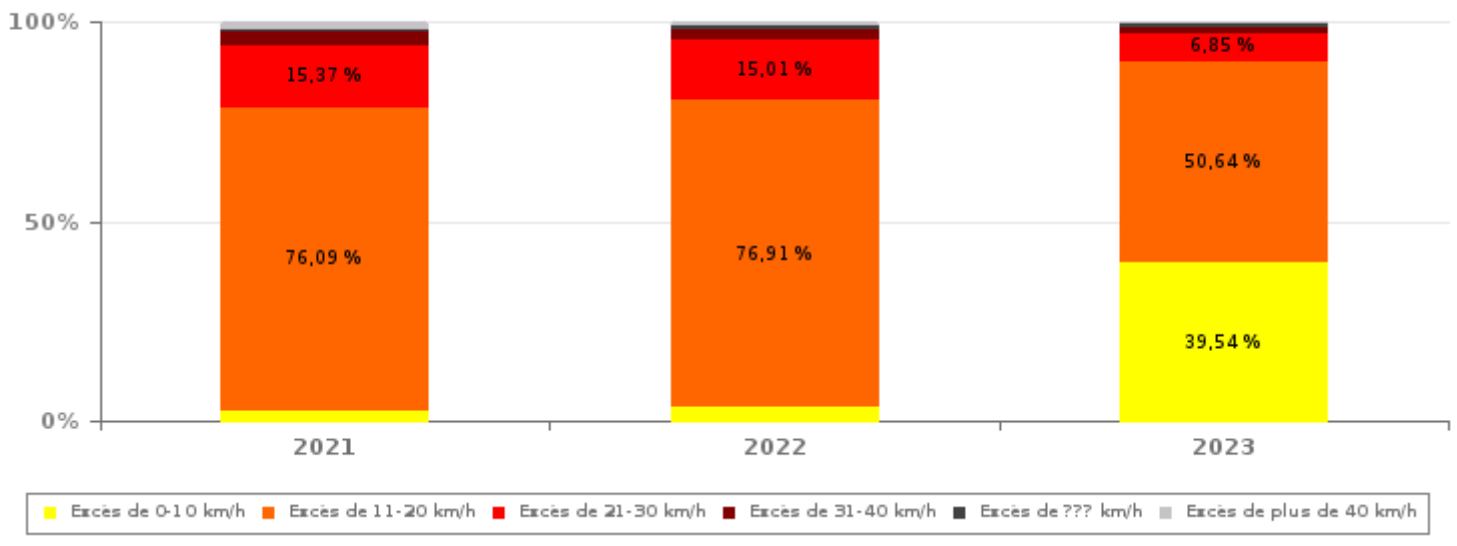
INFRACTIONS ROUTIÈRES (autoroutes incluses) : APERÇU GÉNÉRAL

INFRACTIONS PAR DEGRE DE GRAVITE

Comparaison 1er semestre 2015 - 2023

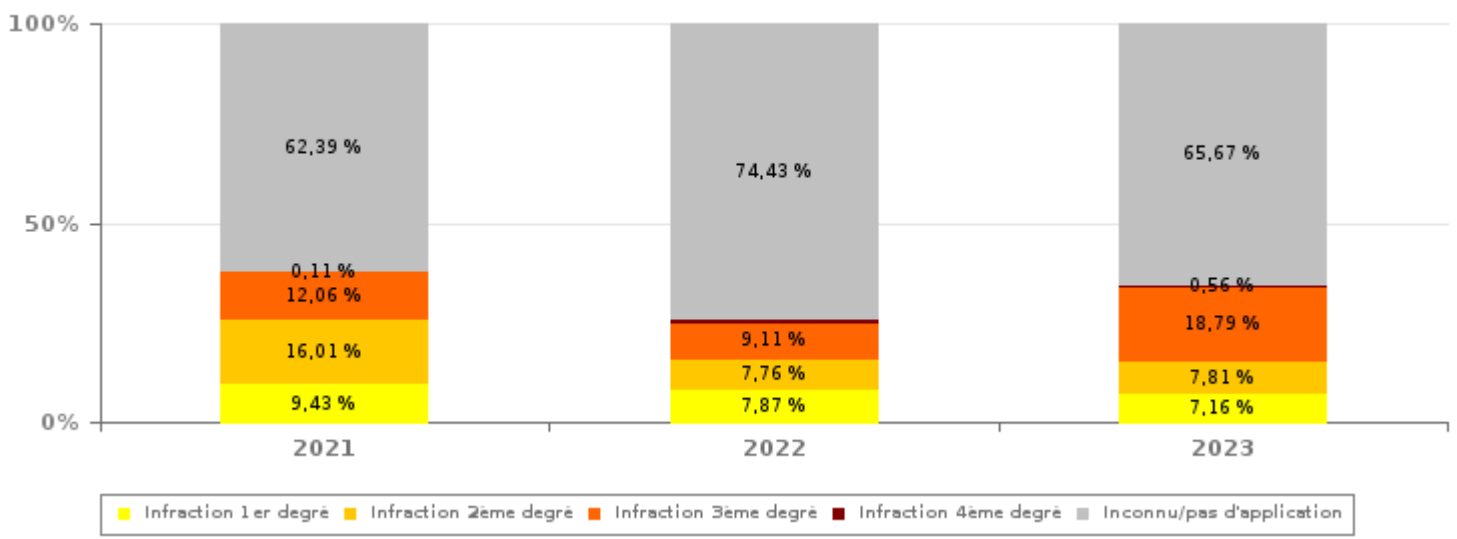
VITESSE	2015	2016	2017	2018	2019	2020	2021	2022	2023
Excès de 0-10 km/h	21	22	23	57	998	176	57	84	866
Excès de 11-20 km/h	887	396	1.201	642	1.750	2.400	1.862	1.922	1.109
Excès de 21-30 km/h	309	154	412	157	209	439	376	375	150
Excès de 31-40 km/h	39	21	73	34	27	114	88	65	31
Excès de plus de 40 km/h	7	21	27	9	16	79	44	31	15
Excès de ??? km/h	15	28	49	23	15	15	20	22	19
Sous-total VITESSE	1.278	642	1.785	922	3.015	3.223	2.447	2.499	2.190

Nombre d'infractions (vitesse): répartition selon la gravité pour le 1er semestre



NON-VITESSE	2015	2016	2017	2018	2019	2020	2021	2022	2023
1er degré	448	341	256	145	108	82	86	76	77
2ème degré	559	384	255	178	204	162	146	75	84
3ème degré	126	83	35	52	42	49	110	88	202
4ème degré	1	0	2	1	1	1	1	8	6
Inconnu/Pas d'application	296	992	897	824	832	1.141	569	719	706
Sous-total NON-VITESSE	1.430	1.800	1.445	1.200	1.187	1.435	912	966	1.075

Nombre d'infractions (non-vitesse): répartition selon la gravité pour le 1er semestre





INFRACTIONS ROUTIÈRES (autoroutes incluses) : APERÇU GÉNÉRAL

INFRACTIONS PAR DEGRE DE GRAVITE

Comparaison 1er semestre 2015 - 2023



INFRACTIONS ROUTIÈRES (autoroutes incluses) : APERÇU GÉNÉRAL

Comparaison par mois 1er semestre 2023

	Jan	Fév	Mar	Avr	Mai	Juin	TOTAL
NOMBRE TOTAL D'INFRACTIONS	339	859	210	735	475	647	3.265
INFRACTIONS PAR THEME							
	Jan	Fév	Mar	Avr	Mai	Juin	TOTAL
Vitesse	225	756	62	490	265	392	2.190
Arrêt et stationnement	45	41	64	126	86	154	516
GSM	8	6	12	17	57	11	111
Casque et vêtements de protection	0	2	0	2	0	6	10
Ceinture et siège enfant	3	1	1	2	1	3	11
Feux de signalisation	4	4	3	6	1	2	20
Code de la route	17	18	34	38	16	22	145
Alcool	17	4	6	7	12	14	60
Drogues	5	0	2	2	1	0	10
Conditions techniques	9	13	15	22	17	19	95
Immatriculation	2	6	4	7	11	6	36
Permis de conduire	3	5	4	11	6	14	43
Assurance	0	3	1	3	2	2	11
Poids lourds	1	0	1	0	0	2	4
Autres	0	0	1	2	0	0	3
Inconnu	0	0	0	0	0	0	0
INFRACTIONS PAR DEGRE DE GRAVI							
	Jan	Fév	Mar	Avr	Mai	Juin	TOTAL
VITESSE							
Excès de 0-10 km/h	0	493	0	142	0	231	866
Excès de 11-20 km/h	189	218	56	297	215	134	1.109
Excès de 21-30 km/h	21	34	5	38	39	13	150
Excès de 31-40 km/h	10	6	1	5	6	3	31
Excès de plus de 40 km/h	5	3	0	2	3	2	15
Excès de ??? km/h	0	2	0	6	2	9	19
Sous-total VITESSE	225	756	62	490	265	392	2.190
NON-VITESSE							
1er degré	8	11	13	22	14	9	77
2ème degré	6	8	14	16	26	14	84
3ème degré	22	21	33	39	62	25	202
4ème degré	0	0	1	1	0	4	6
Inconnu/Pas d'application	78	63	87	167	108	203	706
Sous-total NON-VITESSE	114	103	148	245	210	255	1.075



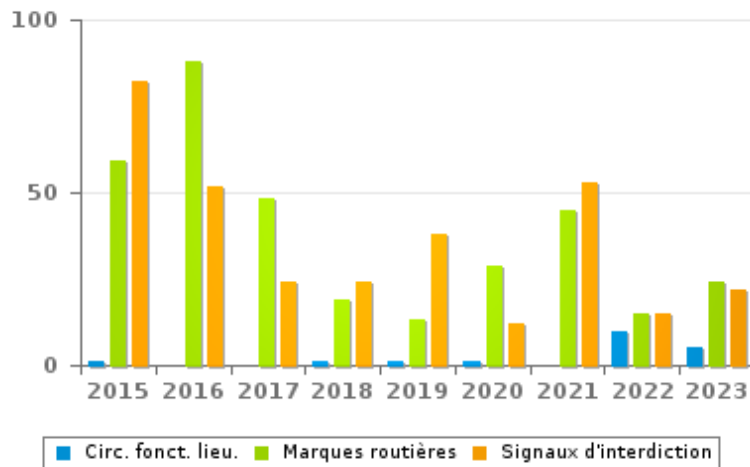
INFRACTIONS ROUTIÈRES (autoroutes incluses) : APERÇU GÉNÉRAL (DÉTAIL)

Comparaison 1er semestre 2015 - 2023

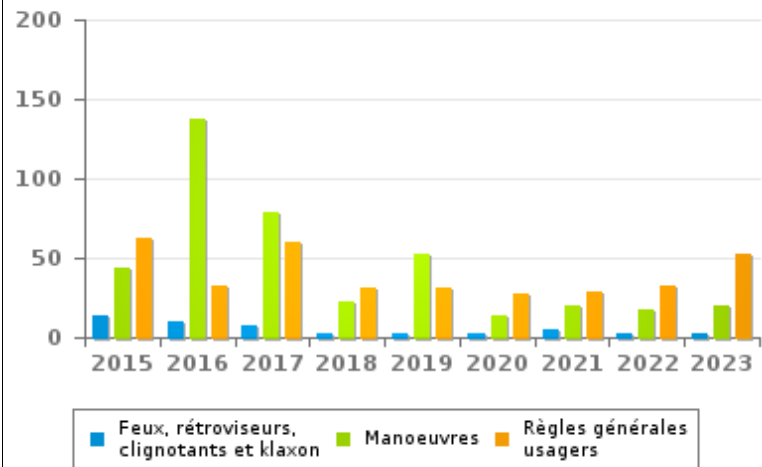
Code de la route

	2015	2016	2017	2018	2019	2020	2021	2022	2023
Manoeuvres	44	137	79	23	52	14	20	17	20
Règles générales usagers	62	33	60	31	31	27	29	33	52
Marques routières	59	88	48	19	13	29	45	15	24
Signaux d'interdiction	82	52	24	24	38	12	53	15	22
Signaux d'obligation	19	18	22	5	15	3	11	10	5
Priorité	6	10	4	7	7	8	9	10	3
Feux, rétroviseurs, clignotants et klaxon	14	10	7	2	3	3	5	2	3
Chargement des véhicules (code de la route)	10	13	5	3	3	3	4	5	2
Injonctions des agents qualifiés	11	7	2	3	2	1	2	2	2
Comportement à l'égard de certains usagers	3	6	1	0	3	5	0	4	6
Circulation en fonction du lieu	1	0	0	1	1	1	0	10	5
Code de la route: autres	9	0	1	4	0	1	1	1	0
Transport de personnes (code de la route)	2	2	3	4	2	0	0	2	1
TOTAL	322	376	256	126	170	107	179	126	145

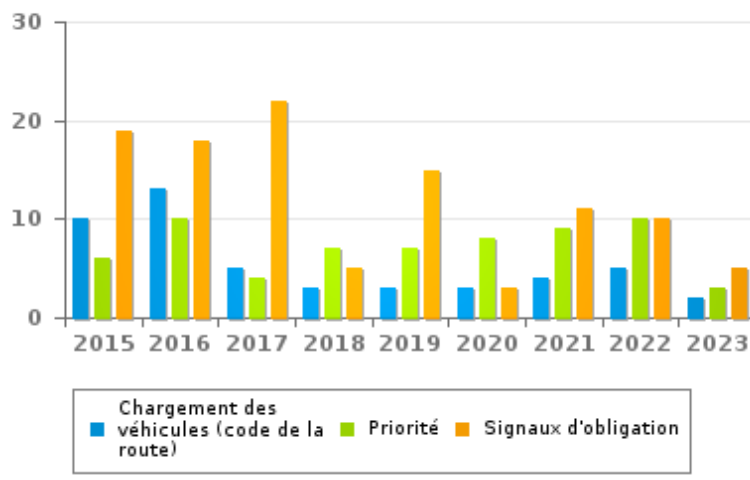
Nombre d'infractions 1er semestre



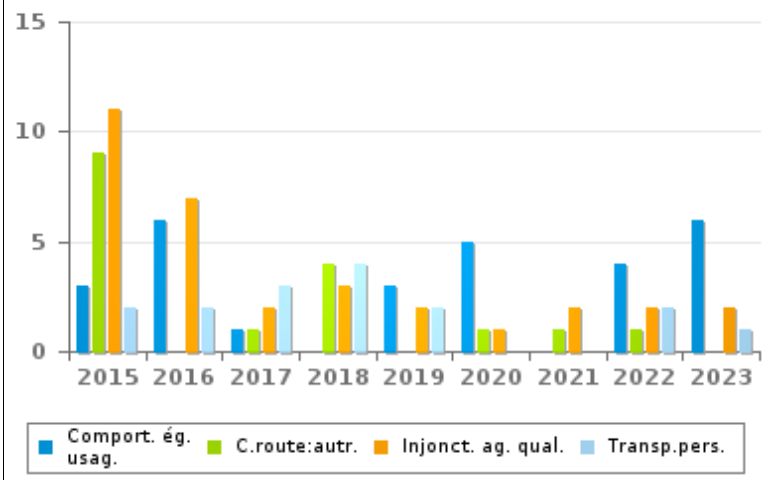
Nombre d'infractions 1er semestre



Nombre d'infractions 1er semestre



Nombre d'infractions 1er semestre





INFRACTIONS ROUTIÈRES (autoroutes incluses) : TOP 5 DES INFRACTIONS

1er semestre 2023

Toutes les infractions

Theme	Article de loi	Nombre d'infractions	% (*)
Vitesse	[Rég. w. :] Art. 11.1. Dans les agglomérations, la vitesse est limitée à 50 km à l'heure [...].	1.906	58,38%
Vitesse	[Rég. w. :] Art. 11.2.2°- b). En dehors des agglomérations, la vitesse est limitée à 90 km à l'heure [...] sur les autres voies publiques. Les limitations de vitesse inférieures imposées par le signal C43 ou résultant de l'article 11.3. restent d'application. Art. 5. Les usagers doivent se conformer aux signaux lumineux de circulation, aux signaux routiers et aux marques routières, lorsque ceux-ci sont réguliers en la forme, suffisamment visibles et placés conformément aux prescriptions du [...] règlement [général sur la police de la circulation routière et de l'usage de la voie publique]. Art. 68.3. [...] Sign. C43 [avec la mention 60]. A partir du signal jusqu'au prochain carrefour [ou signal C45], interdiction de circuler à une vitesse supérieure à [60 km/h] [...].	223	6,83%
Arrêt et stationnement		491	15,04%
GSM	Constitue une infraction de 3ème degré en vertu de l'article 3.2°/2 de l'AR du 30-09-2005 : Art. 8.4. Sauf lorsque son véhicule est à l'arrêt ou en stationnement, le conducteur ne peut utiliser, tenir en main ni manipuler aucun appareil électronique mobile doté d'un écran [GSM/Smartphone/...], à moins qu'il ne soit fixé au véhicule dans un support destiné à cette fin.	111	3,40%
Conditions techniques	Art. 24.§1er. Aucun véhicule soumis au contrôle technique en vertu [...] [de l'AR du 15-03-1968] ne peut se trouver sur la voie publique s'il n'est pourvu d'un certificat de visite accompagné d'une vignette de contrôle en cours de validité et d'un rapport d'identification ou fiche technique correspondant à son utilisation et du document "Inspection visuelle du véhicule", pour autant que ces documents soient requis. [...] Pas d'application pour : 1° [...] déplacement, à vide, par le chemin le plus direct : a) entre la station de contrôle technique et la résidence ou le siège d'exploitation [...] du titulaire [...] ou du réparateur et vice versa; b) entre le lieu de résidence ou le siège d'exploitation du titulaire du véhicule et le siège d'exploitation du réparateur et vice versa; 2° [...] déplacement, par le chemin le plus direct, du poste frontière d'entrée en Belgique à la résidence ou au siège d'exploitation du titulaire du véhicule ou à la station de contrôle technique.	70	2,14%



INFRACTIONS ROUTIÈRES (autoroutes incluses) : TOP 5 DES INFRACTIONS

1er semestre 2023

Infractions du 4ème degré

Theme	Article de loi	Nombre d'infractions	% (*)
Code de la route	Constitue une infraction de 4ème degré en vertu de l'article 4.3° de l'AR du 30-09-2005 :Art. 17.2.3°. Le dépassement par la gauche d'un véhicule attelé [...] ou d'un véhicule à plus de deux roues est interdit à l'approche du sommet d'une côte et dans les virages, lorsque la visibilité est insuffisante, sauf si le dépassement peut se faire sans franchir la ligne blanche continue délimitant la partie de la chaussée affectée à la circulation venant en sens inverse.	1	0,03 %
Code de la route	Constitue une infraction de 4ème degré en vertu de l'article 4.4° de l'AR du 30-09-2005 : Art. 20.3.1°. Il est interdit de s'engager sur un passage à niveau lorsque les barrières sont en mouvement ou fermées.	2	0,06 %
Code de la route	Constitue une infraction de 4ème degré en vertu de l'article 4.4° de l'AR du 30-09-2005 : Art. 20.3.2°. Il est interdit de s'engager sur un passage à niveau lorsque les feux rouges clignotants sont allumés.	2	0,06 %
Code de la route	Constitue une infraction de 4ème degré en vertu de l'article 4.5° de l'AR du 30-09-2005 :Art. 21.4.3°. Il est interdit sur les autoroutes de faire marche arrière ou de rouler en sens contraire au sens obligatoire.	1	0,03 %

(*) % par rapport au nombre total d'infractions



INFRACTIONS ROUTIÈRES (autoroutes incluses) : MOMENT

Nombre d'infractions selon le moment de la semaine

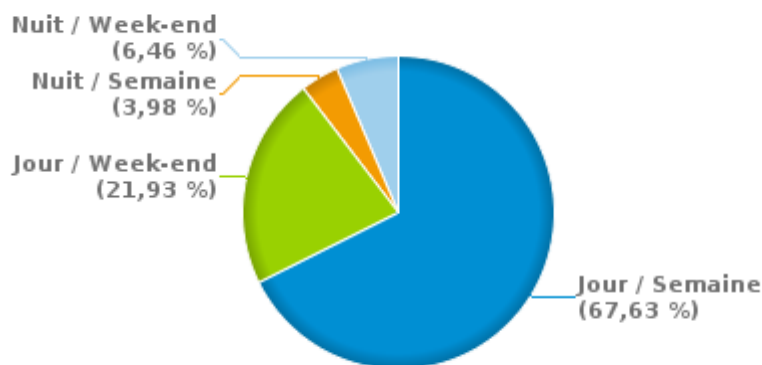
1er semestre 2023

	Semaine			Week-end			TOTAL
	Jour	Nuit	Sous-total	Jour	Nuit	Sous-total	
Vitesse	1.582	84	1.666	396	128	524	2.190
Arrêt et stationnement	276	9	285	210	21	231	516
GSM	99	1	100	10	1	11	111
Casque et vêtements de protection	5	0	5	5	0	5	10
Ceinture et siège enfant	4	0	4	4	3	7	11
Feux de signalisation	14	0	14	5	1	6	20
Code de la route	100	5	105	29	11	40	145
Alcool	9	15	24	8	28	36	60
Drogues	4	0	4	3	3	6	10
Conditions techniques	67	3	70	22	3	25	95
Immatriculation	25	3	28	7	1	8	36
Permis de conduire	13	7	20	14	9	23	43
Assurance	5	3	8	2	1	3	11
Poids lourds	3	0	3	0	1	1	4
Autres	2	0	2	1	0	1	3
Inconnu	0	0	0	0	0	0	0
TOTAL	2.208	130	2.338	716	211	927	3.265

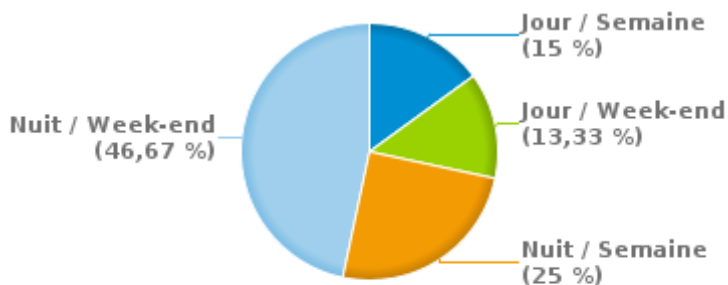
Weekend = Du vendredi 22h00 jusqu'au lundi 06h00
 Semaine = Du lundi 06h00 jusqu'au vendredi 22h00

Jour: de 06h00 à 22h00
 Nuit: de 22h00 à 06h00

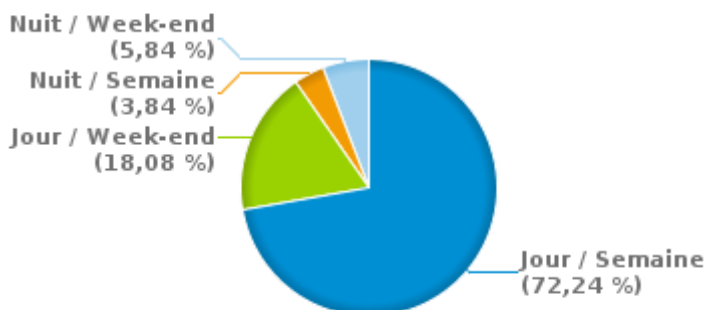
% infractions selon le moment pour le 1er semestre 2023



% infractions alcool selon le moment pour le 1er semestre 2023



% infractions vitesse selon le moment pour le 1er semestre 2023





INFRACTIONS DE VITESSE (autoroutes incluses) : ENDROIT DU CONTRÔLE

2023: 1er semestre

Braine-L'Alleud

Rue	Borne Kilométrique	Nr de maison	Excès de 0-10 km/h	Excès de 11-20 km/h	Excès de 21-30 km/h	Excès de 31-40 km/h	Excès de plus de 40 km/h	Excès de ??? km/h	TOTAL
Avenue Albert 1er		117						1	1
CHAUSSÉE D'ALSEMBERG VERS ALSEMBERG		776		1					1
CHAUSSÉE D'ALSEMBERG VERS BRAINE-L'ALLEUD		776		1					1
CHAUSSÉE DE MONT ST JEAN VERS BRAINE L'ALLEUD		132		16	2	1			19
CHAUSSÉE DE MONT ST JEAN VERS WATERLOO		132		21		3	3		27
Chaussée de Nivelles								1	1
Chaussée de Tubize		673						1	1
CHAUSSÉE D'OPHAIN VERS RUE MICHEL BOTTE		339		1	1				2
CH DE MONT ST JEAN VERS AVENUE VICTOR HUGO		120	15	13	1	1			30
CH DE MONT ST JEAN VERS BRAINE-L'ALLEUD CENTRE		120	26	14	1				41
Grand Route								1	1
GRAND'ROUTE VERS BRUXELLES		412	110	234	25	5	1		375
N 235 - CHAUSSÉE D'ALSEMBERG VERS BRAINE-L'ALLEUD	11.4			14	6				20
N 235 - CHAUSSÉE D'ALSEMBERG VERS RHODES-SAINT-GENIS	11.4			9	1				10
N28 - RUE DE HAL VERS HAUT-ITRE	5.65	26		117	19	3	2		141
N28 - RUE DE HAL VERS NIVELLES	5.65	26		51	9	1	1		62
Place de la Gare								1	1
R0 Côté Extérieur	1.0							1	1
R0 Côté Extérieur	3.5							3	3
R0 Côté Extérieur	6.4	*		6	3	2			11
R0 Côté Extérieur Sortie 24 (Braine-L'Alleud)								1	1
R0 Côté Intérieur	0.8							1	1
R0 Côté Intérieur	1.0				1			1	2
R0 Côté Intérieur	1.3							3	3
R0 Côté Intérieur	4.1							1	1
R0 Côté Intérieur	5.4							1	1



INFRACTIONS DE VITESSE (autoroutes incluses) : ENDROIT DU CONTRÔLE

2023: 1er semestre

Rue	Borne Kilometrique	Nr de maison	Excès de 0-10 km/h	Excès de 11-20 km/h	Excès de 21-30 km/h	Excès de 31-40 km/h	Excès de plus de 40 km/h	Excès de ??? km/h	TOTAL
R0 Côté Intérieur								1	1
RUE DE BOIS-SEIGNEUR-ISAAC 47 - 49 VERS OPHAIN BOI		**	76	131	13	3			223
Rue de Hal		30		1					1
RUE DE HAL VERS BRAINE LE CHATEAU		104		18	6		1		25
RUE DE HAL VERS BRAINE LE CHATEAU		69		25	5				30
RUE DE HAL VERS ITTRE		30	8						8
RUE DE HAL VERS NIVELLES		104		13	1				14
RUE DE HAL VERS NIVELLES		30	5	1					6
RUE DE HAL VERS NIVELLES		69		32	7	3			42
Rue de Lillois		55	1	2					3
RUE DE LILLOIS VERS GRAND'ROUTE		55	54	24	4	1	1		84
RUE DE LILLOIS VERS LILLOIS		70		5	1				6
RUE DE LILLOIS VERS OPHAIN		70		14	2	1			17
RUE DE LILLOIS VERS PLACE D'OPHAIN		55	60	73	21	4			158
RUE DU BERGER VERS RUE DE LILLOIS		21	16	37	3	1			57
RUE DU BERGER VERS RUE RIVELAINE		21	3	13	4				20
Rue du Try		152						1	1
RUE DU TRY VERS BRAINE-LE-CHATEAU		91		5	1		1		7
RUE DU TRY VERS OPHAIN		67	492	214	12	2	5		725
RUE DU TRY VERS OPHAIN-BOIS-SEIGNEUR-ISAAC		91		3	1				4
TOTAL			866	1.109	150	31	15	19	2.190



INFRACTIONS DE VITESSE (autoroutes incluses) : RÉGIME VITESSE

1er semestre 2023

Vitesse autorisée	Excès de 0-10 km/h	Excès de 11-20 km/h	Excès de 21-30 km/h	Excès de 31-40 km/h	Excès de plus de 40	Excès de ??? km/h	TOTAL
50	790	972	133	26	15	0	1.936
60	76	131	13	3	0	0	223
90	0	0	1	0	0	0	1
120	0	6	3	2	0	0	11
Inconnu	0	0	0	0	0	19	19
TOTAL	866	1.109	150	31	15	19	2.190



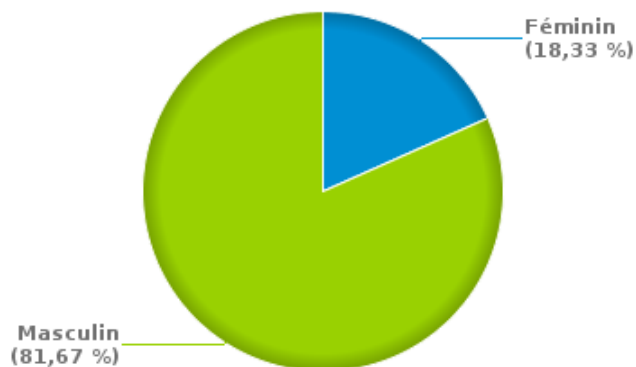
INFRACTIONS ROUTIÈRES (autoroutes incluses) : PROFIL DES CONTREVENANTS

1er semestre 2023

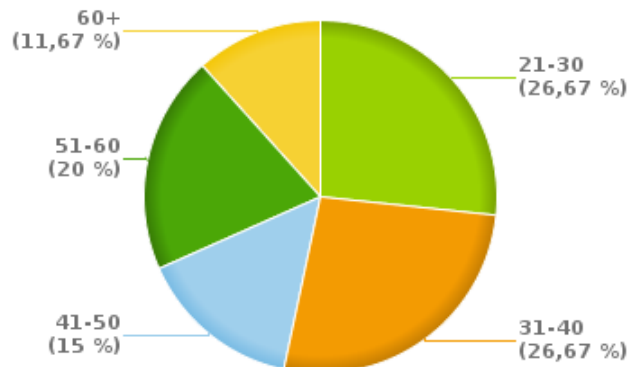
Nombre d'infractions d'alcool par catégorie d'âge et par sexe

	Masculin	Féminin	TOTAL
21-30	12	4	16
31-40	15	1	16
41-50	6	3	9
51-60	9	3	12
60+	7	0	7
TOTAL	49	11	60

% infractions alcool par sexe pour le 1er semestre 2023



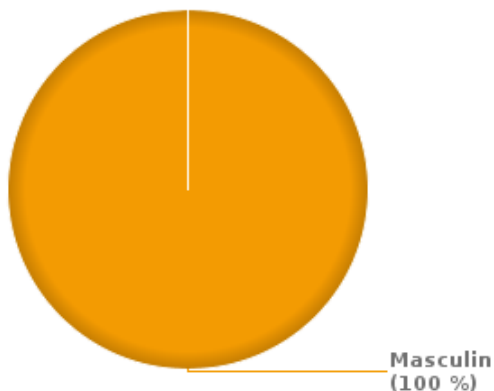
% infractions alcool par catégorie d'âge pour le 1er semestre 2023



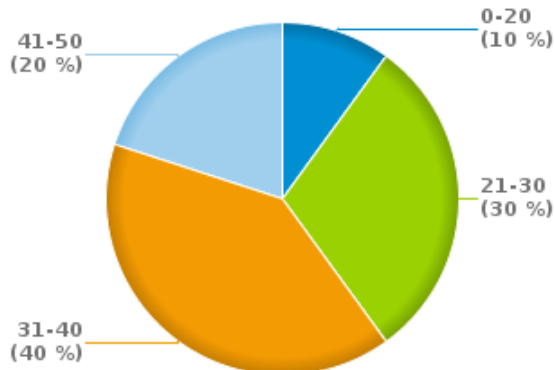
Nombre d'infractions de drogues par catégorie d'âge et par sexe

	Masculin	TOTAL
0-20	1	1
21-30	3	3
31-40	4	4
41-50	2	2
TOTAL	10	10

% infractions drogues par sexe pour le 1er semestre 2023



% infractions drogues par catégorie d'âge pour le 1er semestre 2023





INFRACTIONS ROUTIÈRES
FILTRES ET PARAMÈTRES SELECTIONNÉS
DANS CE RAPPORT

Année de début de l'infraction	2015
Année de fin de l'infraction	2023
Trimestre(s)	Trim. 1;Trim. 2
Zone de police	ZP BRAINE-L'ALLEUD
Unité locale/fédérale	
Hors/sur autoroute	(autoroutes incluses)
Unité de police constatante	
Date de clôture de la banque de données	30/09/2023

Date de mise à jour du rapport	08 NOV. 2023 17:00:17
---------------------------------------	-----------------------