

**Aperçu  
Infractions routières  
(autoroutes incluses)  
2023: 1er semestre**

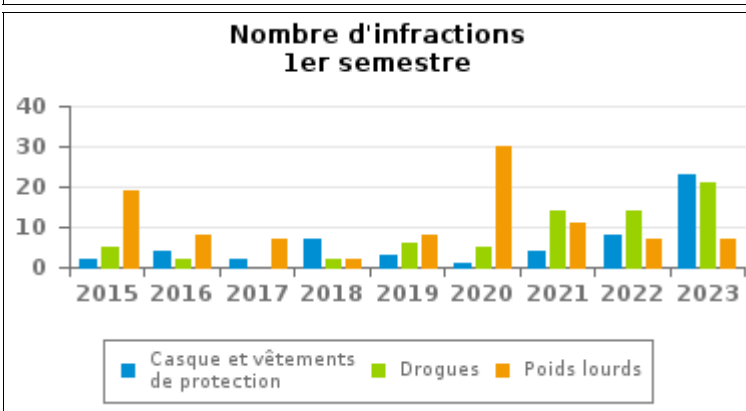
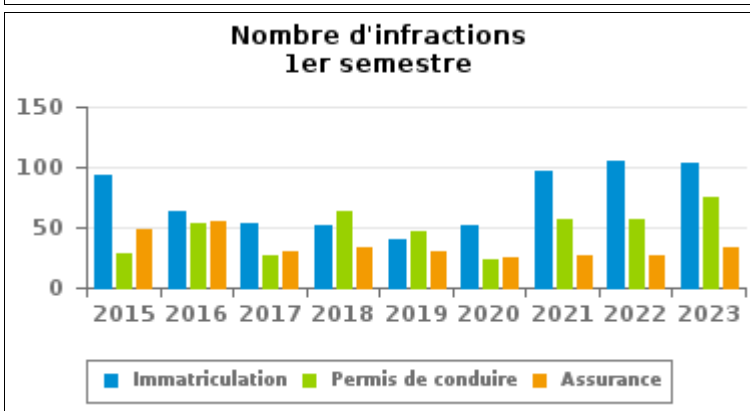
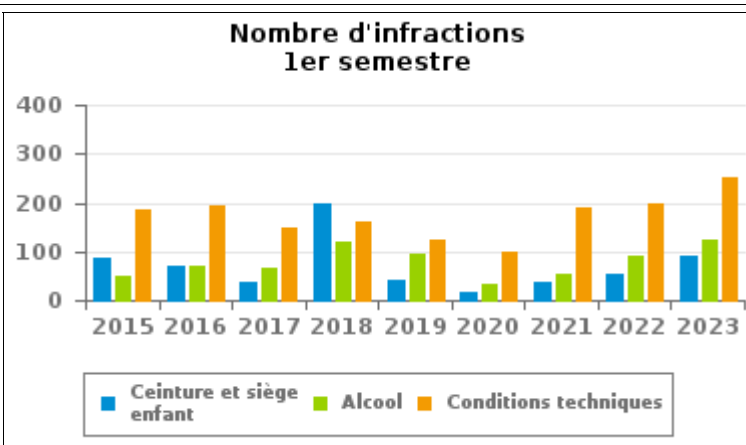
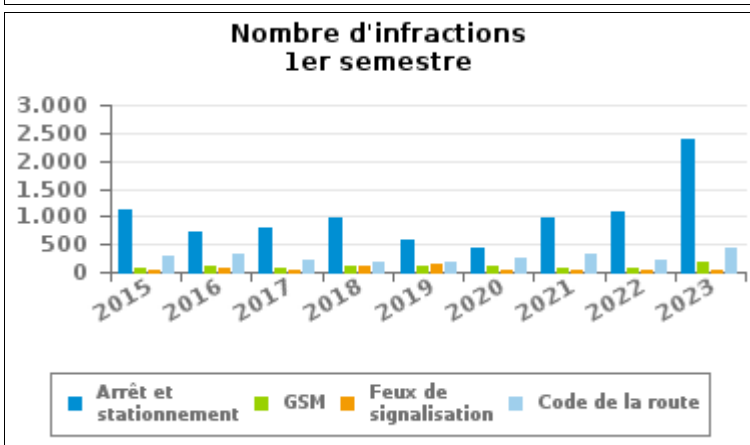
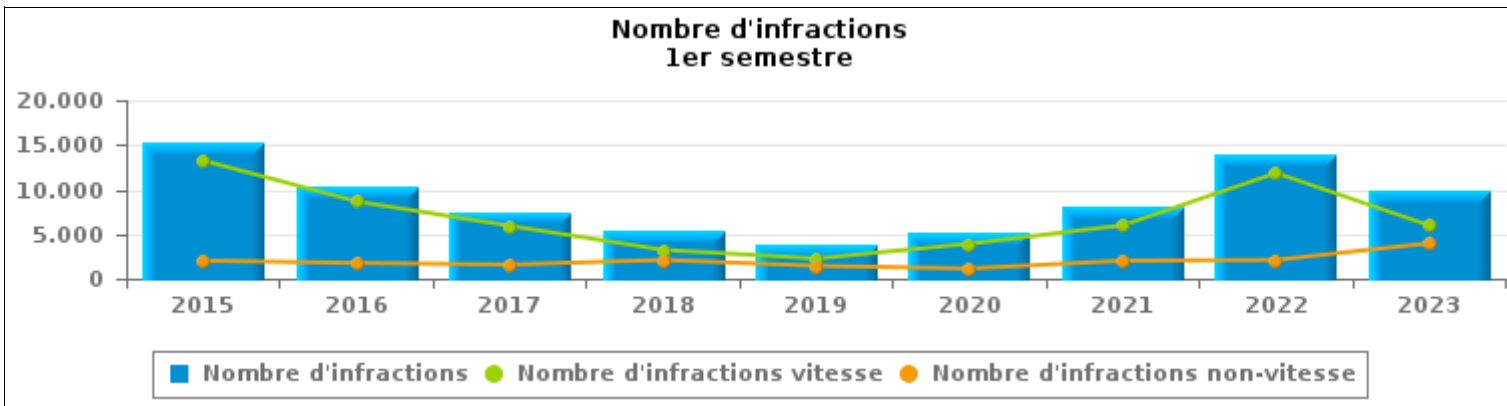
**ZP OUEST BRABANT  
WALLON (TUBIZE)**



# INFRACTIONS ROUTIÈRES (autoroutes incluses) : APERÇU GÉNÉRAL

## Comparaison 1er semestre 2015 - 2023

	2015	2016	2017	2018	2019	2020	2021	2022	2023
<b>NOMBRE TOTAL D'INFRACTIONS</b>	<b>15.253</b>	<b>10.419</b>	<b>7.509</b>	<b>5.336</b>	<b>3.712</b>	<b>5.076</b>	<b>8.017</b>	<b>13.959</b>	<b>9.953</b>
<b>INFRACTIONS PAR THEME</b>									
	2015	2016	2017	2018	2019	2020	2021	2022	2023
Vitesse	13.228	8.657	5.921	3.230	2.266	3.929	5.994	11.849	5.968
Arrêt et stationnement	1.116	722	812	981	578	443	964	1.102	2.382
GSM	68	96	65	111	111	92	90	66	181
Casque et vêtements de protection	2	4	2	7	3	1	4	8	23
Ceinture et siège enfant	87	69	38	199	40	17	39	54	92
Feux de signalisation	24	74	52	122	141	36	27	24	38
Code de la route	296	339	217	176	169	243	336	231	436
Alcool	48	72	64	118	93	34	52	90	124
Drogues	5	2	0	2	6	5	14	14	21
Conditions techniques	185	194	150	162	125	97	189	199	253
Immatriculation	94	63	54	51	40	51	96	105	104
Permis de conduire	28	53	27	64	47	24	57	57	75
Assurance	49	55	30	33	30	25	26	27	34
Poids lourds	19	8	7	2	8	30	11	7	7
Autres	4	3	1	4	1	0	1	1	1
Inconnu	0	8	69	74	54	49	117	125	214





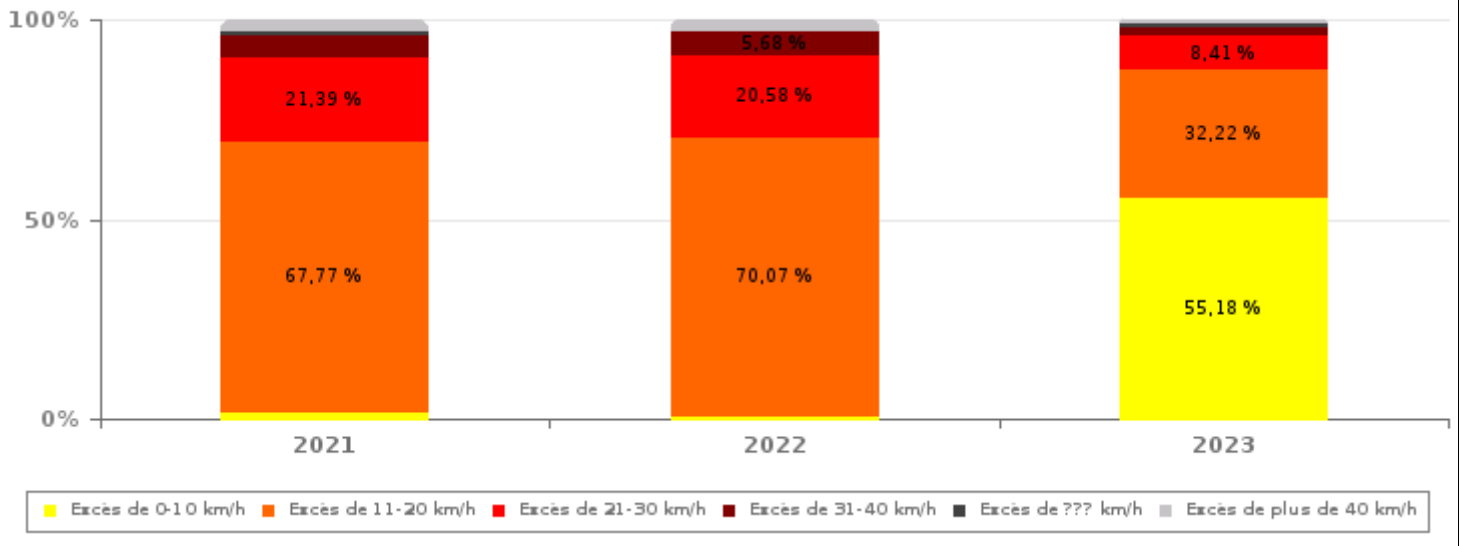
# INFRACTIONS ROUTIÈRES (autoroutes incluses) : APERÇU GÉNÉRAL

## INFRACTIONS PAR DEGRE DE GRAVITE

### Comparaison 1er semestre 2015 - 2023

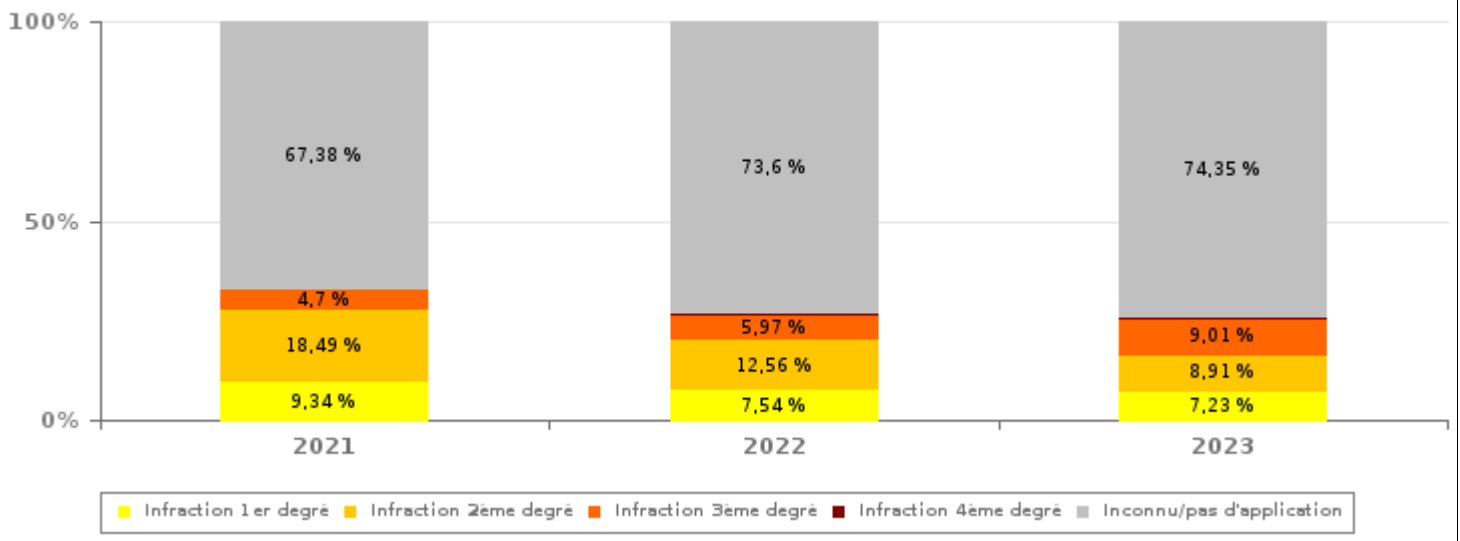
VITESSE	2015	2016	2017	2018	2019	2020	2021	2022	2023
Excès de 0-10 km/h	987	802	1.384	685	553	265	91	57	3.293
Excès de 11-20 km/h	2.636	2.631	3.327	1.815	1.219	2.138	4.062	8.303	1.923
Excès de 21-30 km/h	7.263	2.540	817	524	334	1.079	1.282	2.439	502
Excès de 31-40 km/h	1.718	1.598	217	131	92	313	329	673	140
Excès de plus de 40 km/h	552	988	134	48	45	119	182	355	74
Excès de ??? km/h	72	98	42	27	23	15	48	22	36
<b>Sous-total VITESSE</b>	<b>13.228</b>	<b>8.657</b>	<b>5.921</b>	<b>3.230</b>	<b>2.266</b>	<b>3.929</b>	<b>5.994</b>	<b>11.849</b>	<b>5.968</b>

Nombre d'infractions (vitesse): répartition selon la gravité pour le 1er semestre



NON-VITESSE	2015	2016	2017	2018	2019	2020	2021	2022	2023
1er degré	1.070	752	182	183	120	122	189	159	288
2ème degré	532	485	193	379	270	242	374	265	355
3ème degré	80	146	138	173	191	101	95	126	359
4ème degré	8	4	5	9	4	4	2	7	20
Inconnu/Pas d'application	335	375	1.070	1.362	861	678	1.363	1.553	2.963
<b>Sous-total NON-VITESSE</b>	<b>2.025</b>	<b>1.762</b>	<b>1.588</b>	<b>2.106</b>	<b>1.446</b>	<b>1.147</b>	<b>2.023</b>	<b>2.110</b>	<b>3.985</b>

Nombre d'infractions (non-vitesse): répartition selon la gravité pour le 1er semestre





# INFRACTIONS ROUTIÈRES (autoroutes incluses) : APERÇU GÉNÉRAL

## INFRACTIONS PAR DEGRE DE GRAVITE

Comparaison 1er semestre 2015 - 2023



## INFRACTIONS ROUTIÈRES (autoroutes incluses) : APERÇU GÉNÉRAL

### Comparaison par mois 1er semestre 2023

	Jan	Fév	Mar	Avr	Mai	Juin	TOTAL
<b>NOMBRE TOTAL D'INFRACTIONS</b>	<b>2.811</b>	<b>1.562</b>	<b>1.549</b>	<b>1.529</b>	<b>1.327</b>	<b>1.175</b>	<b>9.953</b>
<b>INFRACTIONS PAR THEME</b>							
	Jan	Fév	Mar	Avr	Mai	Juin	TOTAL
Vitesse	2.294	830	847	842	662	493	5.968
Arrêt et stationnement	310	472	475	407	357	361	2.382
GSM	22	20	19	32	41	47	181
Casque et vêtements de protection	0	1	0	5	5	12	23
Ceinture et siège enfant	3	18	7	6	12	46	92
Feux de signalisation	4	8	6	10	5	5	38
Code de la route	51	64	53	84	92	92	436
Alcool	24	22	17	20	17	24	124
Drogues	5	5	2	5	1	3	21
Conditions techniques	34	33	54	41	52	39	253
Immatriculation	18	18	20	15	12	21	104
Permis de conduire	12	11	8	18	14	12	75
Assurance	4	7	7	6	5	5	34
Poids lourds	0	0	6	1	0	0	7
Autres	0	0	0	1	0	0	1
Inconnu	30	53	28	36	52	15	214
<b>INFRACTIONS PAR DEGRE DE GRAVI</b>							
VITESSE	Jan	Fév	Mar	Avr	Mai	Juin	TOTAL
Excès de 0-10 km/h	1.838	417	520	398	28	92	3.293
Excès de 11-20 km/h	341	283	243	305	471	280	1.923
Excès de 21-30 km/h	83	84	53	71	118	93	502
Excès de 31-40 km/h	15	22	22	40	23	18	140
Excès de plus de 40 km/h	9	15	7	20	16	7	74
Excès de ??? km/h	8	9	2	8	6	3	36
Sous-total VITESSE	2.294	830	847	842	662	493	5.968
NON-VITESSE	Jan	Fév	Mar	Avr	Mai	Juin	TOTAL
1er degré	22	38	33	55	71	69	288
2ème degré	52	78	55	44	40	86	355
3ème degré	38	47	45	72	74	83	359
4ème degré	0	1	0	1	2	16	20
Inconnu/Pas d'application	405	568	569	515	478	428	2.963
Sous-total NON-VITESSE	517	732	702	687	665	682	3.985



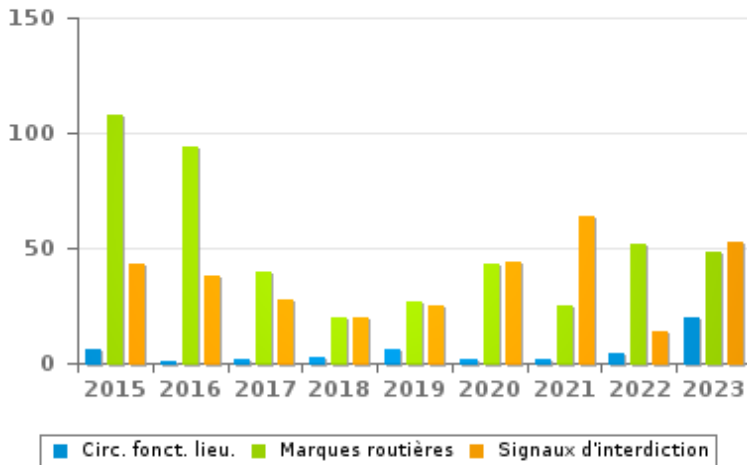
# INFRACTIONS ROUTIÈRES (autoroutes incluses) : APERÇU GÉNÉRAL (DÉTAIL)

## Comparaison 1er semestre 2015 - 2023

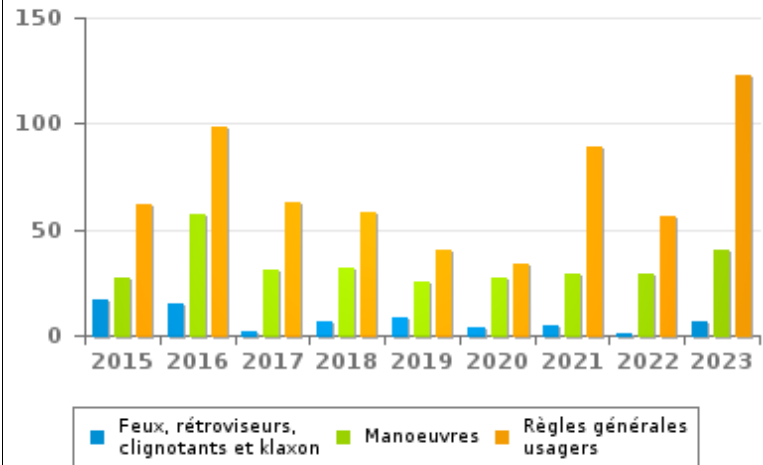
### Code de la route

	2015	2016	2017	2018	2019	2020	2021	2022	2023
Règles générales usagers	62	98	63	58	40	34	89	56	123
Marques routières	108	94	40	20	27	43	25	52	48
Priorité	10	11	19	18	20	50	96	52	80
Signaux d'interdiction	43	38	28	20	25	44	64	14	53
Manoeuvres	27	57	31	32	25	27	29	29	40
Signaux d'obligation	9	5	4	0	3	31	7	4	34
Feux, rétroviseurs, clignotants et klaxon	17	15	2	7	8	4	5	1	7
Injonctions des agents qualifiés	6	9	11	6	6	1	8	4	10
Circulation en fonction du lieu	6	1	2	3	6	2	2	4	20
Chargement des véhicules (code de la route)	2	5	7	4	2	3	7	5	9
Transport de personnes (code de la route)	2	4	4	6	4	3	3	5	7
Comportement à l'égard de certains usagers	2	2	6	0	3	1	1	2	3
Code de la route: autres	2	0	0	2	0	0	0	3	2
<b>TOTAL</b>	<b>296</b>	<b>339</b>	<b>217</b>	<b>176</b>	<b>169</b>	<b>243</b>	<b>336</b>	<b>231</b>	<b>436</b>

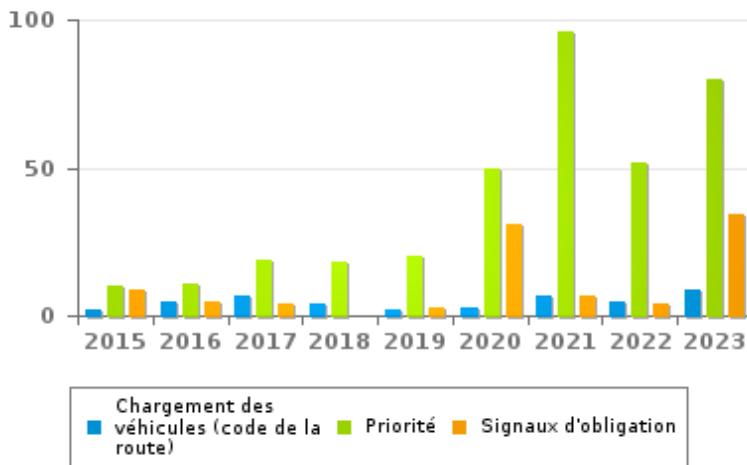
Nombre d'infractions 1er semestre



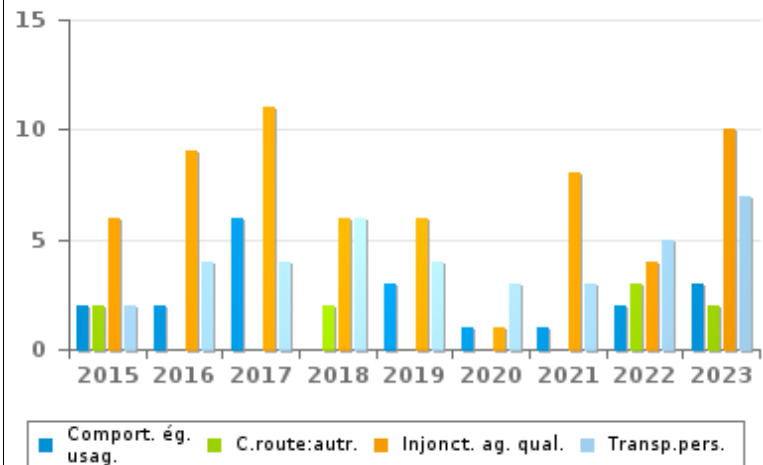
Nombre d'infractions 1er semestre



Nombre d'infractions 1er semestre



Nombre d'infractions 1er semestre





# INFRACTIONS ROUTIÈRES (autoroutes incluses) : TOP 5 DES INFRACTIONS

1er semestre 2023

## Toutes les infractions

Theme	Article de loi	Nombre d'infractions	% (*)
Vitesse	Art. 11.2.1°.a). En dehors des agglomérations, la vitesse est limitée à 120 km à l'heure sur les autoroutes [...].	4.819	48,42%
Vitesse	[Rég. w. :] Art. 11.1. Dans les agglomérations, la vitesse est limitée à 50 km à l'heure [...].	1.022	10,27%
Arrêt et stationnement		2.241	22,52%
Conditions techniques	Art. 24.§1er. Aucun véhicule soumis au contrôle technique en vertu [...] [de l'AR du 15-03-1968] ne peut se trouver sur la voie publique s'il n'est pourvu d'un certificat de visite accompagné d'une vignette de contrôle en cours de validité et d'un rapport d'identification ou fiche technique correspondant à son utilisation et du document "Inspection visuelle du véhicule", pour autant que ces documents soient requis. [...] Pas d'application pour : 1° [...] déplacement, à vide, par le chemin le plus direct : a) entre la station de contrôle technique et la résidence ou le siège d'exploitation [...] du titulaire [...] ou du réparateur et vice versa; b) entre le lieu de résidence ou le siège d'exploitation du titulaire du véhicule et le siège d'exploitation du réparateur et vice versa; 2° [...] déplacement, par le chemin le plus direct, du poste frontière d'entrée en Belgique à la résidence ou au siège d'exploitation du titulaire du véhicule ou à la station de contrôle technique.	208	2,09%
Inconnu		213	2,14%

## Infractions du 4ème degré

Theme	Article de loi	Nombre d'infractions	% (*)
Code de la route	Constitue une infraction de 4ème degré en vertu de l'article 4.3° de l'AR du 30-09-2005 :Art. 17.2.3°. Le dépassement par la gauche d'un véhicule attelé [...] ou d'un véhicule à plus de deux roues est interdit à l'approche du sommet d'une côte et dans les virages, lorsque la visibilité est insuffisante, sauf si le dépassement peut se faire sans franchir la ligne blanche continue délimitant la partie de la chaussée affectée à la circulation venant en sens inverse.	1	0,01 %
Code de la route	Constitue une infraction de 4ème degré en vertu de l'article 4.4° de l'AR du 30-09-2005 : Art. 20.3.2°. Il est interdit de s'engager sur un passage à niveau lorsque les feux rouges clignotants sont allumés.	15	0,15 %
Code de la route	Constitue une infraction de 4ème degré en vertu de l'article 4.5° de l'AR du 30-09-2005 :Art. 21.4.3°. Il est interdit sur les autoroutes de faire marche arrière ou de rouler en sens contraire au sens obligatoire.	2	0,02 %
Code de la route	Constitue une infraction de 4ème degré en vertu de l'article 4.7° de l'AR du 30-09-2005 :Art. 50. Sauf autorisation spéciale de l'autorité légalement habilitée, il est interdit de se livrer sur la voie publique à des luttes de vitesse, ainsi qu'à des épreuves sportives, notamment des courses ou concours de vitesse, de régularité ou d'adresse.	2	0,02 %

(\*) % par rapport au nombre total d'infractions

# INFRACTIONS ROUTIÈRES (autoroutes incluses) : MOMENT

## Nombre d'infractions selon le moment de la semaine

### 1er semestre 2023

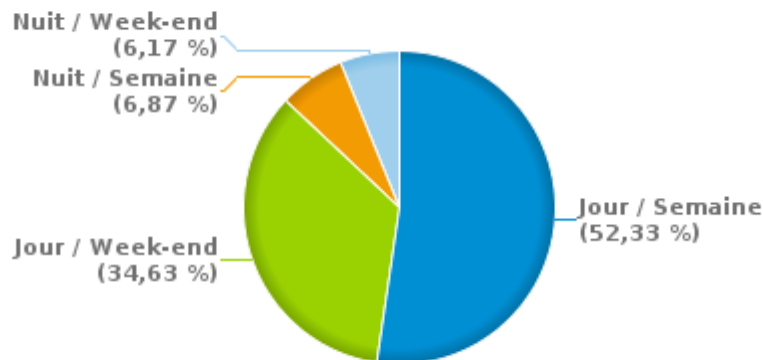


	Semaine			Week-end			TOTAL
	Jour	Nuit	Sous-total	Jour	Nuit	Sous-total	
Vitesse	2.399	619	3.018	2.388	562	2.950	5.968
Arrêt et stationnement	1.810	2	1.812	569	1	570	2.382
GSM	147	5	152	28	1	29	181
Casque et vêtements de protection	11	0	11	12	0	12	23
Ceinture et siège enfant	57	0	57	34	1	35	92
Feux de signalisation	27	2	29	7	2	9	38
Code de la route	291	16	307	113	16	129	436
Alcool	13	12	25	77	22	99	124
Drogues	5	1	6	14	1	15	21
Conditions techniques	169	8	177	72	4	76	253
Immatriculation	59	6	65	36	3	39	104
Permis de conduire	32	8	40	35	0	35	75
Assurance	19	2	21	13	0	13	34
Poids lourds	6	0	6	1	0	1	7
Autres	1	0	1	0	0	0	1
Inconnu	162	3	165	48	1	49	214
<b>TOTAL</b>	<b>5.208</b>	<b>684</b>	<b>5.892</b>	<b>3.447</b>	<b>614</b>	<b>4.061</b>	<b>9.953</b>

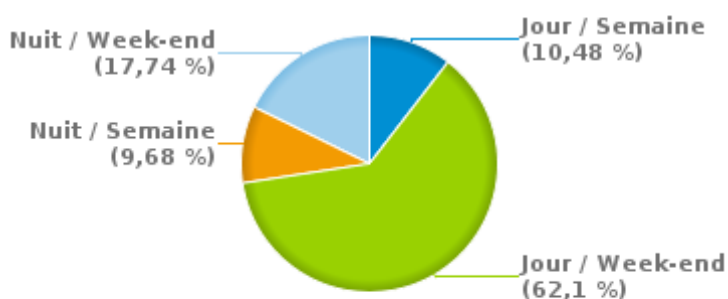
Weekend = Du vendredi 22h00 jusqu'au lundi 06h00  
 Semaine = Du lundi 06h00 jusqu'au vendredi 22h00

Jour: de 06h00 à 22h00  
 Nuit: de 22h00 à 06h00

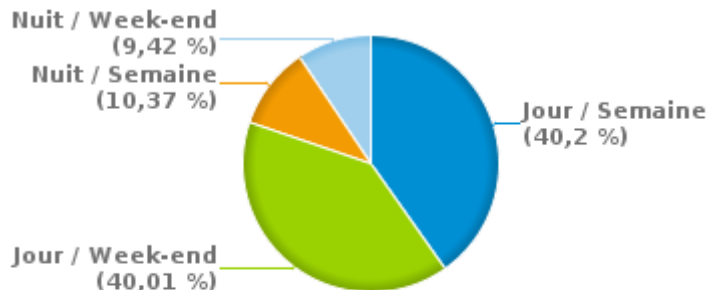
% infractions selon le moment pour le 1er semestre 2023



% infractions alcool selon le moment pour le 1er semestre 2023



% infractions vitesse selon le moment pour le 1er semestre 2023







## INFRACTIONS DE VITESSE (autoroutes incluses) : ENDROIT DU CONTRÔLE

2023: 1er semestre

## Braine-Le-Château

Rue	Borne Kilométrique	Nr de maison	Excès de 0-10 km/h	Excès de 11-20 km/h	Excès de 21-30 km/h	Excès de 31-40 km/h	Excès de plus de 40 km/h	Excès de ??? km/h	TOTAL
A7-E19 Direction Bruxelles								1	1
Chaussée de Tubize		171						1	1
Chaussée de Tubize		57						1	1
Chaussée de Tubize								2	2
CHAUSSEE DE TUBIZE VERS BRAINE L'ALLEUD		168		1					1
CHAUSSEE DE TUBIZE VERS TUBIZE		168		2					2
R0-A7 Côté Extérieur Entrée 22 Wauthier-Braine	72.3							1	1
R0 Côté Extérieur	70.6							1	1
R0 Côté Extérieur	70.7					1			1
R0 Côté Extérieur	72.5		1						1
R0 Côté Extérieur	73.1				1				1
R0 Côté Extérieur	73.4	*		3	5				8
R0 Côté Extérieur	74.2			1					1
R0 Côté Extérieur								1	1
R0 Côté Intérieur	70.7		23	32	3	1			59
R0 Côté Intérieur	71.9							1	1
R0 Côté Intérieur								2	2
R0 DIRECTION BRUXELLES	73.55		3.248	492	110	47	24		3.921
RUE AUGUSTE LATOUR VERS ITTRE		43		2					2
RUE AUGUSTE LATOUR VERS RUE MARCEL PLASMAN		43		2					2
RUE DE MONT SAINT-PONT VERS BRAINE-L'ALLEUD		91		32	7	4			43
RUE DE MONT SAINT-PONT VERS TUBIZE		91		12	1				13
<b>TOTAL</b>			<b>3.272</b>	<b>579</b>	<b>127</b>	<b>53</b>	<b>24</b>	<b>11</b>	<b>4.066</b>

## Ittre



## INFRACTIONS DE VITESSE (autoroutes incluses) : ENDROIT DU CONTRÔLE

2023: 1er semestre

Rue	Borne Kilometrique	Nr de maison	Excès de 0-10 km/h	Excès de 11-20 km/h	Excès de 21-30 km/h	Excès de 31-40 km/h	Excès de plus de 40 km/h	Excès de ??? km/h	TOTAL
A7-E19 Direction Bruxelles	19.5							1	1
A7-E19 Direction Bruxelles								1	1
A7-E19 DIRECTION MONS	19.4		3	389	101	19	8		520
A7-E19 Direction Valenciennes (F)	17.6							1	1
A7-E19 Direction Valenciennes (F)	19.4			16	4	3	3		26
A7-E19 Direction Valenciennes (F)	20.5							1	1
Chaussée de Nivelles								1	1
N 280 - RUE DE SAMME VERS BRAINE-LE-COMTE	4	12		16	6	3			25
N 280 - RUE DE SAMME VERS ITTRE	4	12		6	3				9
R0 Côté Extérieur							1		1
R0 Côté Intérieur	5.0							1	1
Rue de Clabecq		1						1	1
RUE DE SAMME VERS ITTRE		8D	7	64	10		1		82
RUE DE SAMME VERS VIRGINAL		8D		26	2	2			30
Rue Dujacquier								1	1
Rue Les Fonds								1	1
<b>TOTAL</b>			<b>10</b>	<b>517</b>	<b>126</b>	<b>27</b>	<b>13</b>	<b>9</b>	<b>702</b>

## Rebecq

Rue	Borne Kilometrique	Nr de maison	Excès de 0-10 km/h	Excès de 11-20 km/h	Excès de 21-30 km/h	Excès de 31-40 km/h	Excès de plus de 40 km/h	Excès de ??? km/h	TOTAL
A8-E429 Direction Lille (F)	12.7			100	29	13	1		143
A8-E429 Direction Lille (F)	13.9		2	46	18		4		70
A8-E429 Direction Lille (F)								1	1
A8/E429 VERS LILLE	12.7			98	25	4	2		129
CHAUSSEE D'ENGHIEN VERS ENGHIEN		318		5					5
RUE DE BIERGHES VERS BIERGHES		5		13	4		1		18



## INFRACTIONS DE VITESSE (autoroutes incluses) : ENDROIT DU CONTRÔLE

2023: 1er semestre

Rue	Borne Kilometrique	Nr de maison	Excès de 0-10 km/h	Excès de 11-20 km/h	Excès de 21-30 km/h	Excès de 31-40 km/h	Excès de plus de 40 km/h	Excès de ??? km/h	TOTAL
RUE DE BIERGHES VERS TUBIZE		5		2	3				5
<b>TOTAL</b>			2	264	79	17	8	1	371

## Tubize

Rue	Borne Kilometrique	Nr de maison	Excès de 0-10 km/h	Excès de 11-20 km/h	Excès de 21-30 km/h	Excès de 31-40 km/h	Excès de plus de 40 km/h	Excès de ??? km/h	TOTAL
A8-E429 Direction Bruxelles	10.0			1					1
A8-E429 Direction Bruxelles				1					1
A8-E429 Direction Lille (F)				1		1	1		3
Chaussée de Mons		682						4	4
CHAUSSEE DE MONS VERS TUBIZE		746		1					1
Chaussée d'Enghien		318			1	2	1		4
Chaussée d'Enghien								1	1
CHAUSSEE D'ENGHIEN VERS ENGHIE		174		7	6				13
CHAUSSEE D'ENGHIEN VERS ENGHIE		318		67	20	3	11		101
CHAUSSEE D'ENGHIEN VERS HAL		174		13	3	2			18
CHAUSSEE D'ENGHIEN VERS HAL		318		84	22	4	2		112
Chaussée d'Hondzocht								2	2
CHAUSSEE D'HONDZOCHT VERS HAL		185		4	2				6
CHAUSSEE D'HONDZOCHT VERS TUBIZE		185		4		1			5
N246 - ROUTE PROVINCIALE VERS BRAINE-LE-CHATEAU	2.9	100		8	1		1		10
N246 - ROUTE PROVINCIALE VERS TUBIZE	2.9	100		47	8	1	3		59
N6 - RUE DE BRUXELLES VERS HAL	19.6	178		107	40	10	1		158
N6 - RUE DE BRUXELLES VERS TUBIZE	19.6	178		27	13	2			42
Route Provinciale		100			1	1			2
ROUTE PROVINCIALE VERS BRAINE-LE-CHATEAU		100		72	20	4	2		98
ROUTE PROVINCIALE VERS BRAINE-LE-CHATEAU		121		14	4	2	2		22



## INFRACTIONS DE VITESSE (autoroutes incluses) : ENDROIT DU CONTRÔLE

2023: 1er semestre

Rue	Borne Kilométrique	Nr de maison	Excès de 0-10 km/h	Excès de 11-20 km/h	Excès de 21-30 km/h	Excès de 31-40 km/h	Excès de plus de 40 km/h	Excès de ??? km/h	TOTAL
ROUTE PROVINCIALE VERS TUBIZE		100		17	2	2	2		23
ROUTE PROVINCIALE VERS TUBIZE		121		11	6		1		18
Rue de Bruxelles		178			1	2			3
Rue de Bruxelles		484						1	1
Rue de Bruxelles								1	1
RUE DE BRUXELLES VERS HAL		178	5	37	12	3			57
RUE DE BRUXELLES VERS TUBIZE		178	4	39	7	3	2		55
Rue de la Déportation								1	1
Rue de Mons		51						1	1
Rue de Mons								1	1
Rue de Nivelles								1	1
RUE DE VIRGINAL VERS TUBIZE		62			1				1
RUE DE VIRGINAL VERS VIRGINAL		62		1					1
Rue Jules Bordet								1	1
Rue Ripainoise								1	1
<b>TOTAL</b>			<b>9</b>	<b>563</b>	<b>170</b>	<b>43</b>	<b>29</b>	<b>15</b>	<b>829</b>



## INFRACTIONS DE VITESSE (autoroutes incluses) : RÉGIME VITESSE

1er semestre 2023

Vitesse autorisée	Excès de 0-10 km/h	Excès de 11-20 km/h	Excès de 21-30 km/h	Excès de 31-40 km/h	Excès de plus de 40	Excès de ??? km/h	TOTAL
50	16	727	199	51	29	0	1.022
70	0	16	7	0	1	0	24
90	28	35	3	1	0	0	67
120	3.249	1.145	293	88	44	0	4.819
Inconnu	0	0	0	0	0	36	36
<b>TOTAL</b>	<b>3.293</b>	<b>1.923</b>	<b>502</b>	<b>140</b>	<b>74</b>	<b>36</b>	<b>5.968</b>



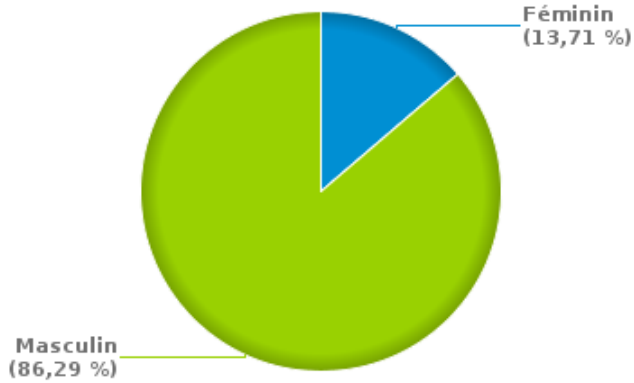
# INFRACTIONS ROUTIÈRES (autoroutes incluses) : PROFIL DES CONTREVENANTS

## 1er semestre 2023

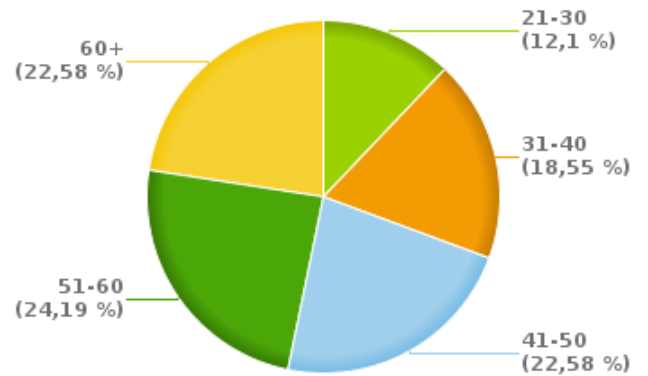
### Nombre d'infractions d'alcool par catégorie d'âge et par sexe

	Masculin	Féminin	TOTAL
21-30	15	0	15
31-40	21	2	23
41-50	22	6	28
51-60	24	6	30
60+	25	3	28
<b>TOTAL</b>	<b>107</b>	<b>17</b>	<b>124</b>

% infractions alcool par sexe pour le 1er semestre 2023



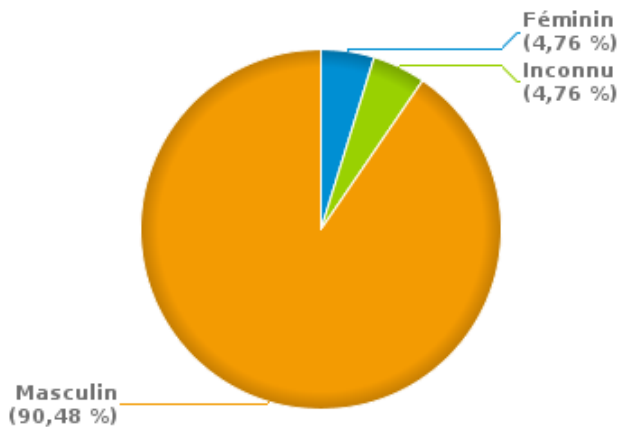
% infractions alcool par catégorie d'âge pour le 1er semestre 2023



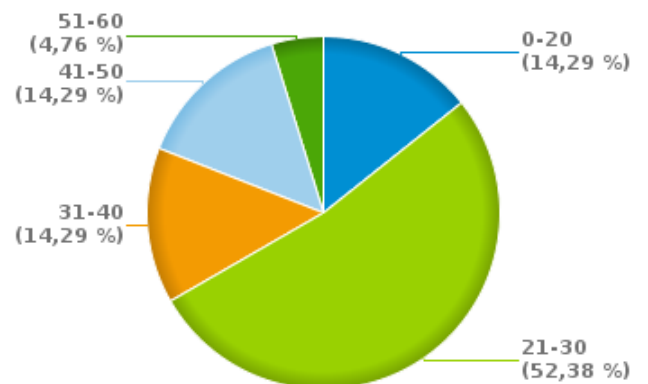
### Nombre d'infractions de drogues par catégorie d'âge et par sexe

	Féminin	Inconnu	Masculin	TOTAL
0-20	0	0	3	3
21-30	0	0	11	11
31-40	0	0	3	3
41-50	1	0	2	3
51-60	0	1	0	1
<b>TOTAL</b>	<b>1</b>	<b>1</b>	<b>19</b>	<b>21</b>

% infractions drogues par sexe pour le 1er semestre 2023



% infractions drogues par catégorie d'âge pour le 1er semestre 2023





**INFRACTIONS ROUTIÈRES**  
**FILTRES ET PARAMÈTRES SELECTIONNÉS**  
**DANS CE RAPPORT**

<b>Année de début de l'infraction</b>	2015
<b>Année de fin de l'infraction</b>	2023
<b>Trimestre(s)</b>	Trim. 1;Trim. 2
<b>Zone de police</b>	ZP OUEST BRABANT WALLON (TUBIZE)
<b>Unité locale/fédérale</b>	
<b>Hors/sur autoroute</b>	(autoroutes incluses)
<b>Unité de police constatante</b>	
<b>Date de clôture de la banque de données</b>	30/09/2023

<b>Date de mise à jour du rapport</b>	08 NOV. 2023 17:00:17
---------------------------------------	-----------------------