

**Aperçu
Infractions routières
(autoroutes incluses)
2023: 1er semestre**

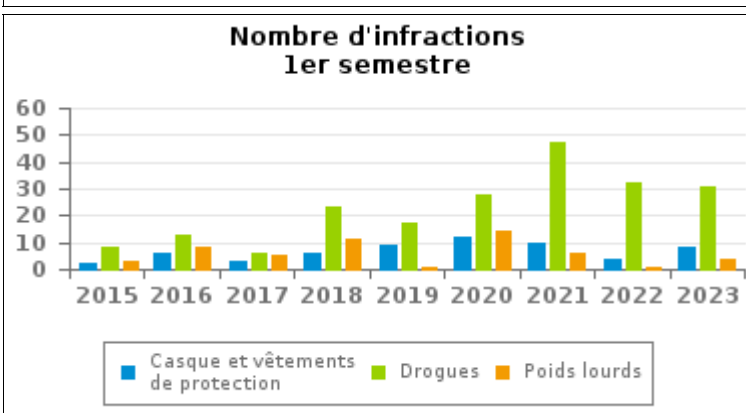
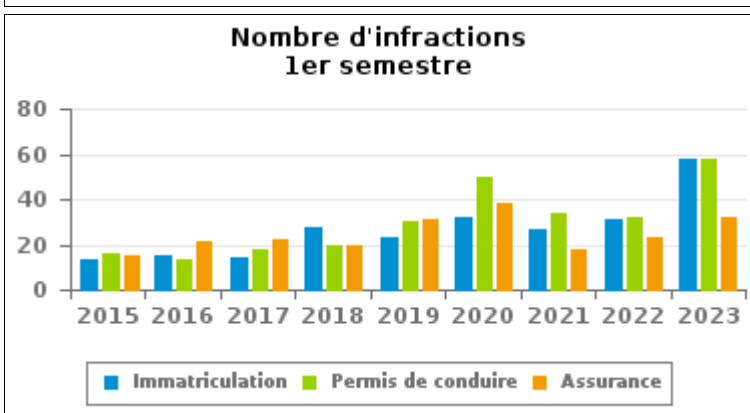
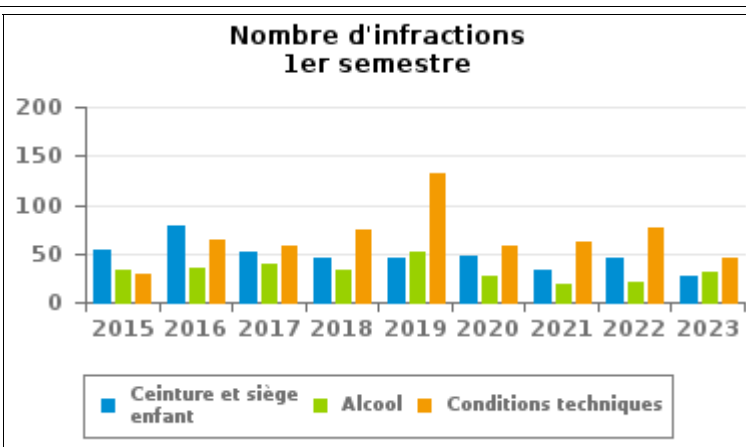
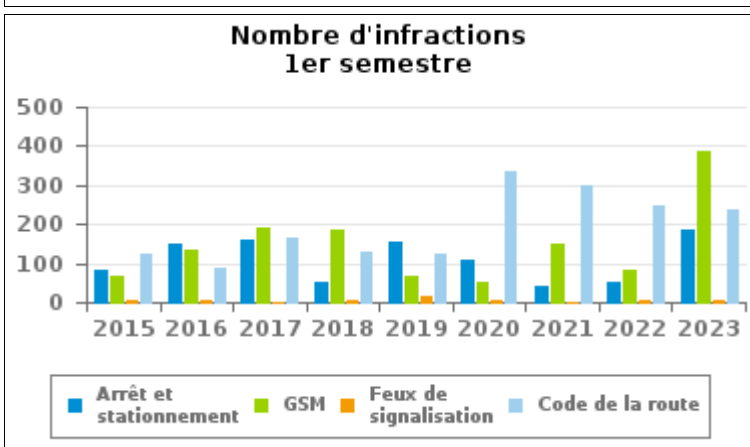
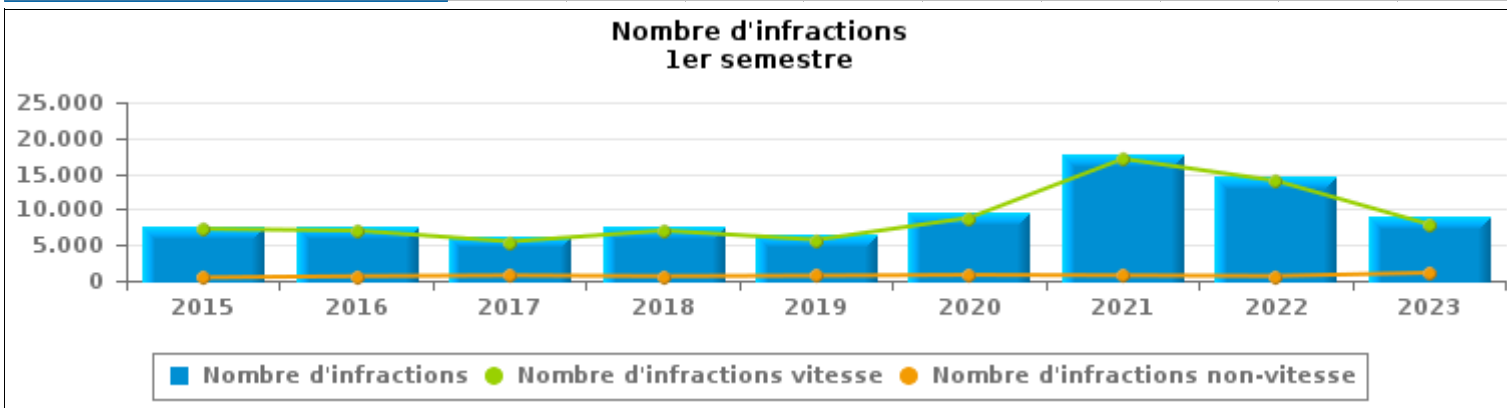
**ZP KEMPEN N-O
(ARENDONK)**



INFRACTIONS ROUTIÈRES (autoroutes incluses) : APERÇU GÉNÉRAL

Comparaison 1er semestre 2015 - 2023

	2015	2016	2017	2018	2019	2020	2021	2022	2023
NOMBRE TOTAL D'INFRACTIONS	7.711	7.660	6.218	7.662	6.445	9.644	17.831	14.656	9.006
INFRACTIONS PAR THEME									
	2015	2016	2017	2018	2019	2020	2021	2022	2023
Vitesse	7.257	7.024	5.477	7.026	5.736	8.835	17.082	13.996	7.893
Arrêt et stationnement	85	152	162	49	157	108	43	54	185
GSM	69	134	193	187	67	54	151	81	385
Casque et vêtements de protection	2	6	3	6	9	12	10	4	8
Ceinture et siège enfant	53	78	51	46	46	47	32	46	27
Feux de signalisation	4	7	1	5	18	4	2	3	3
Code de la route	122	86	166	131	126	336	299	247	235
Alcool	34	35	40	32	51	27	19	21	31
Drogues	8	13	6	23	17	28	47	32	31
Conditions techniques	29	64	58	74	132	57	61	76	45
Immatriculation	13	15	14	28	23	32	27	31	58
Permis de conduire	16	13	18	20	30	50	34	32	58
Assurance	15	21	22	20	31	38	18	23	32
Poids lourds	3	8	5	11	1	14	6	1	4
Autres	1	3	1	1	1	1	0	0	11
Inconnu	0	1	1	3	0	1	0	9	0





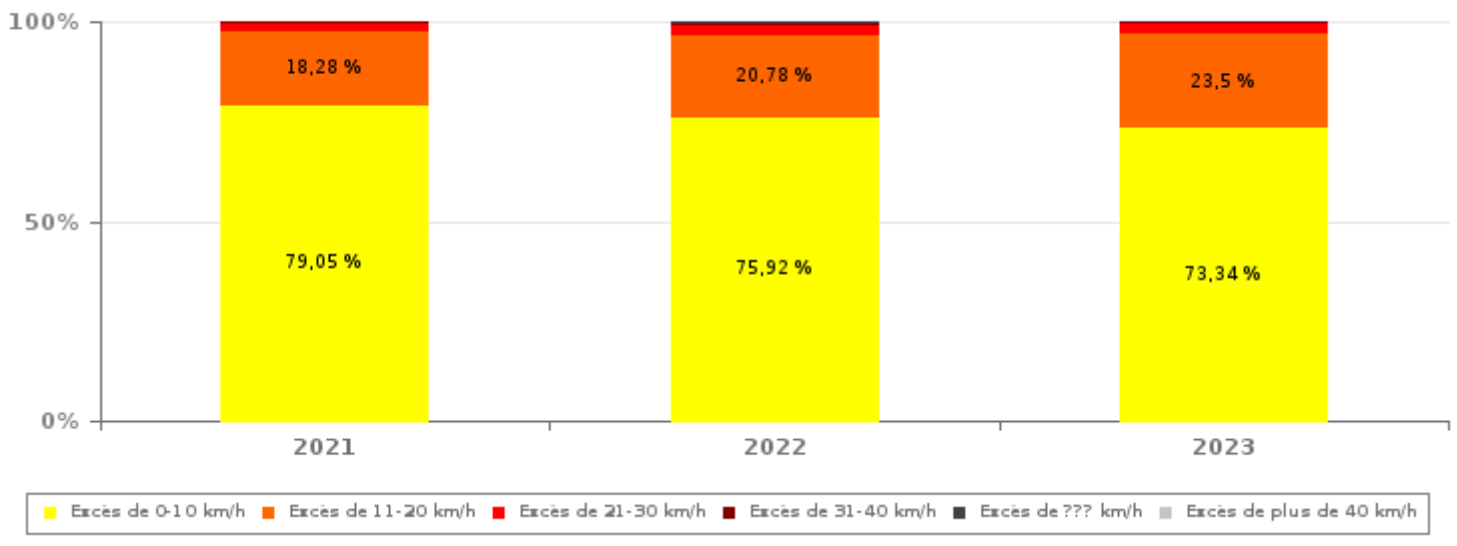
INFRACTIONS ROUTIÈRES (autoroutes incluses) : APERÇU GÉNÉRAL

INFRACTIONS PAR DEGRE DE GRAVITE

Comparaison 1er semestre 2015 - 2023

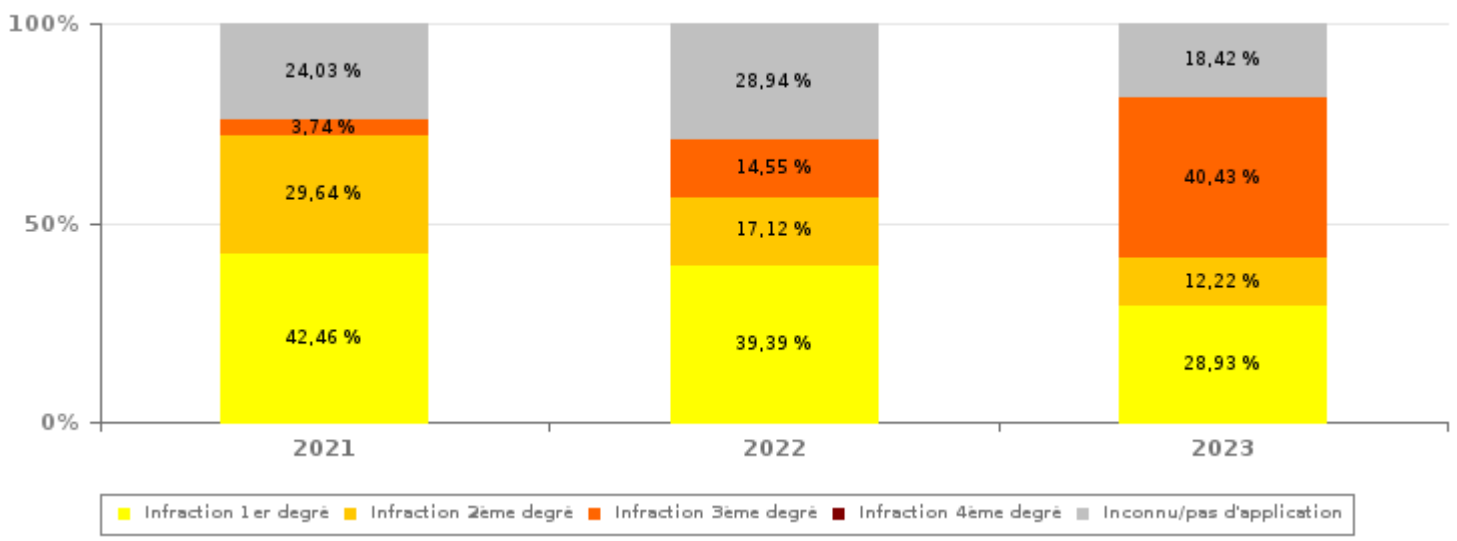
VITESSE	2015	2016	2017	2018	2019	2020	2021	2022	2023
Excès de 0-10 km/h	4.345	4.446	3.834	4.817	3.668	6.047	13.504	10.626	5.789
Excès de 11-20 km/h	2.510	2.159	1.388	1.887	1.758	2.406	3.122	2.909	1.855
Excès de 21-30 km/h	331	350	205	253	253	294	356	347	216
Excès de 31-40 km/h	50	44	36	42	35	62	77	78	21
Excès de plus de 40 km/h	14	17	7	17	3	16	14	22	5
Excès de ??? km/h	7	8	7	10	19	10	9	14	7
Sous-total VITESSE	7.257	7.024	5.477	7.026	5.736	8.835	17.082	13.996	7.893

Nombre d'infractions (vitesse): répartition selon la gravité pour le 1er semestre



NON-VITESSE	2015	2016	2017	2018	2019	2020	2021	2022	2023
1er degré	118	185	236	139	269	387	318	260	322
2ème degré	155	268	295	267	164	158	222	113	136
3ème degré	82	25	57	52	62	61	28	96	450
4ème degré	3	3	0	1	0	2	1	0	0
Inconnu/Pas d'application	96	155	153	177	214	201	180	191	205
Sous-total NON-VITESSE	454	636	741	636	709	809	749	660	1.113

Nombre d'infractions (non-vitesse): répartition selon la gravité pour le 1er semestre





INFRACTIONS ROUTIÈRES (autoroutes incluses) : APERÇU GÉNÉRAL

INFRACTIONS PAR DEGRE DE GRAVITE

Comparaison 1er semestre 2015 - 2023



INFRACTIONS ROUTIÈRES (autoroutes incluses) : APERÇU GÉNÉRAL

Comparaison par mois 1er semestre 2023

	Jan	Fév	Mar	Avr	Mai	Juin	TOTAL
NOMBRE TOTAL D'INFRACTIONS	1.511	1.694	1.914	1.352	1.392	1.143	9.006
INFRACTIONS PAR THEME							
	Jan	Fév	Mar	Avr	Mai	Juin	TOTAL
Vitesse	1.258	1.426	1.700	1.233	1.242	1.034	7.893
Arrêt et stationnement	45	74	42	13	1	10	185
GSM	84	94	48	52	83	24	385
Casque et vêtements de protection	2	0	0	1	1	4	8
Ceinture et siège enfant	2	12	5	2	2	4	27
Feux de signalisation	1	0	0	1	0	1	3
Code de la route	49	41	67	15	32	31	235
Alcool	9	3	3	5	2	9	31
Drogues	12	1	8	4	0	6	31
Conditions techniques	8	13	7	6	8	3	45
Immatriculation	12	12	19	8	6	1	58
Permis de conduire	18	9	7	5	9	10	58
Assurance	6	5	5	6	5	5	32
Poids lourds	1	1	2	0	0	0	4
Autres	4	3	1	1	1	1	11
Inconnu	0	0	0	0	0	0	0
INFRACTIONS PAR DEGRE DE GRAVI							
	Jan	Fév	Mar	Avr	Mai	Juin	TOTAL
VITESSE							
Excès de 0-10 km/h	887	1.034	1.259	905	924	780	5.789
Excès de 11-20 km/h	333	336	399	287	279	221	1.855
Excès de 21-30 km/h	33	53	37	33	34	26	216
Excès de 31-40 km/h	3	3	2	6	2	5	21
Excès de plus de 40 km/h	1	0	1	2	1	0	5
Excès de ??? km/h	1	0	2	0	2	2	7
Sous-total VITESSE	1.258	1.426	1.700	1.233	1.242	1.034	7.893
NON-VITESSE							
1er degré	71	88	75	27	29	32	322
2ème degré	26	41	41	9	8	11	136
3ème degré	100	107	66	56	89	32	450
4ème degré	0	0	0	0	0	0	0
Inconnu/Pas d'application	56	32	32	27	24	34	205
Sous-total NON-VITESSE	253	268	214	119	150	109	1.113

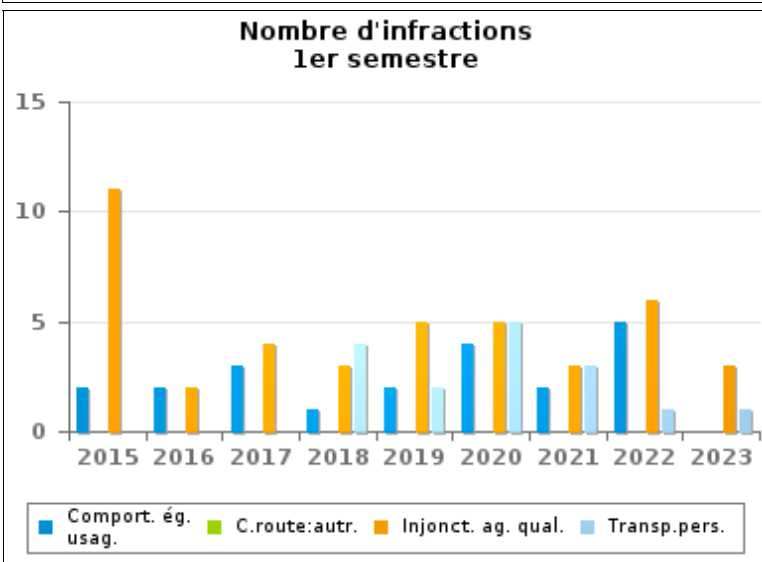
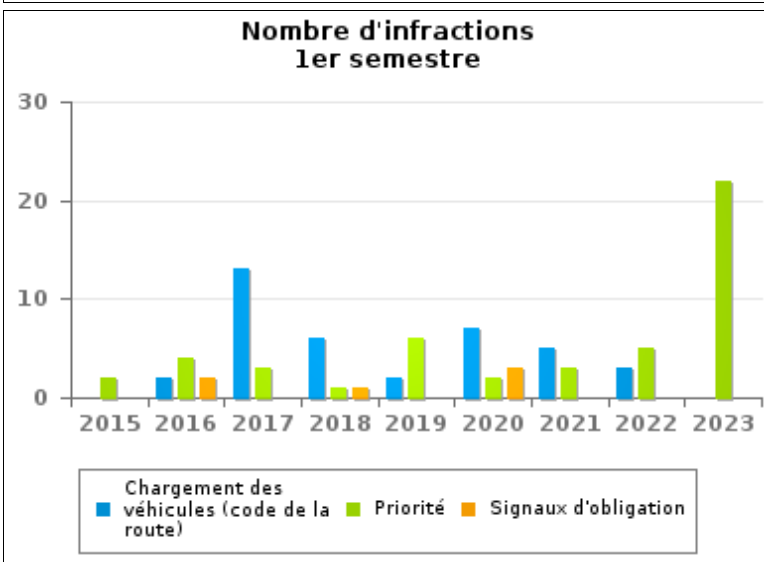
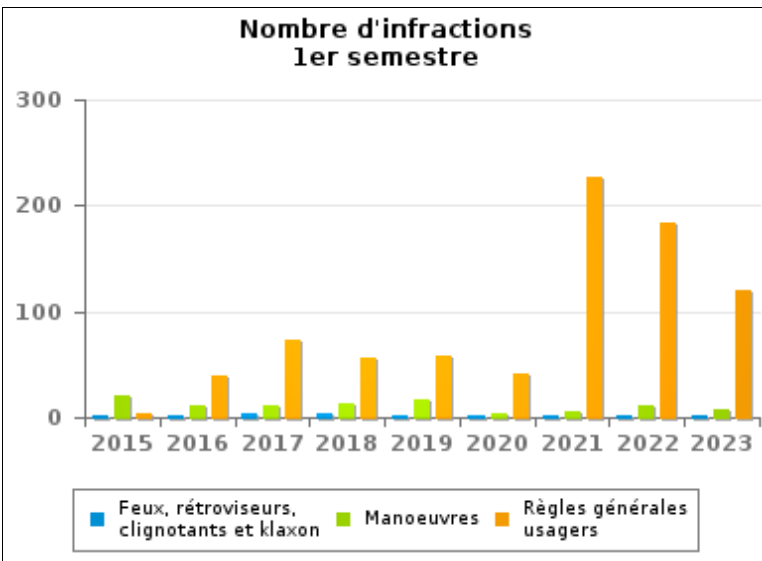
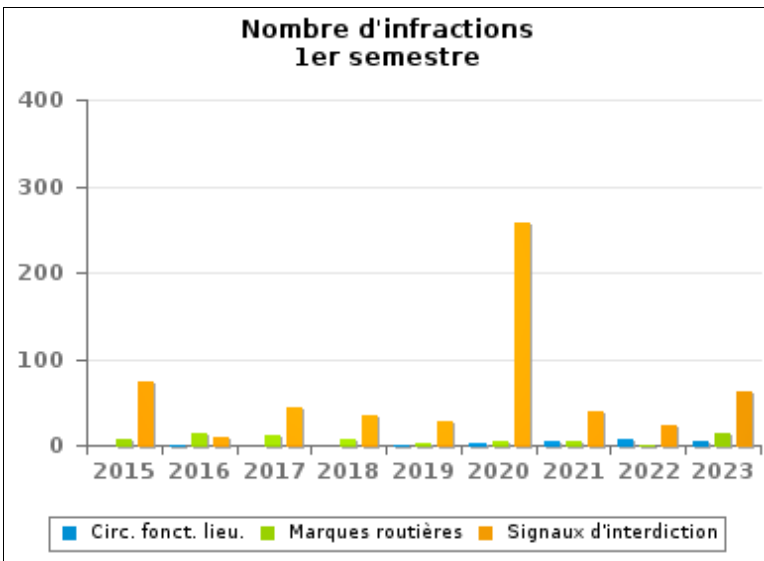


INFRACTIONS ROUTIÈRES (autoroutes incluses) : APERÇU GÉNÉRAL (DÉTAIL)

Comparaison 1er semestre 2015 - 2023

Code de la route

	2015	2016	2017	2018	2019	2020	2021	2022	2023
Code de la route: autres	0	0	0	0	0	0	0	0	0
Règles générales usagers	4	39	74	56	58	41	227	184	120
Signaux d'interdiction	74	9	43	35	28	257	40	22	61
Manoeuvres	20	11	12	14	17	3	5	12	8
Marques routières	8	13	11	7	3	5	4	1	14
Priorité	2	4	3	1	6	2	3	5	22
Injonctions des agents qualifiés	11	2	4	3	5	5	3	6	3
Chargement des véhicules (code de la route)	0	2	13	6	2	7	5	3	0
Circulation en fonction du lieu	0	1	0	0	1	3	5	7	4
Comportement à l'égard de certains usagers	2	2	3	1	2	4	2	5	0
Feux, rétroviseurs, clignotants et klaxon	1	1	3	3	2	1	2	1	2
Transport de personnes (code de la route)	0	0	0	4	2	5	3	1	1
Signaux d'obligation	0	2	0	1	0	3	0	0	0
TOTAL	122	86	166	131	126	336	299	247	235





INFRACTIONS ROUTIÈRES (autoroutes incluses) : TOP 5 DES INFRACTIONS

1er semestre 2023

Toutes les infractions

Theme	Article de loi	Nombre d'infractions	% (*)
Vitesse	(Attention : l'infraction suivante est uniquement valable pour la Région flamande) Art. 11.1. Dans les agglomérations, la vitesse est limitée à 50 km à l'heure [...].	4.296	47,70%
Vitesse	(Attention : l'infraction suivante est uniquement valable pour la Région flamande) Art. 11.2.3°- a). En dehors des agglomérations, la vitesse est limitée à 70 km à l'heure sur les voies publiques divisées en quatre bandes de circulation ou plus dont deux au moins sont affectées à chaque sens de circulation et dont les sens de circulation sont séparés par des marques routières [...]. Sur certaines voies publiques, une limitation de vitesse inférieure ou supérieure peut cependant être imposée ou admise [...]. Art. 5. Les usagers doivent se conformer [...] aux signaux routiers [...], lorsque ceux-ci sont réguliers en la forme, suffisamment visibles et placés conformément aux prescriptions du [...] règlement [général sur la police de la circulation routière et de l'usage de la voie publique]. Art. 68.3. [...] Sign. C43 [avec la mention 50]. A partir du signal jusqu'au prochain carrefour [ou signal C45], interdiction de circuler à une vitesse supérieure à [50 km/h] [...].	1.726	19,17%
Vitesse	(Attention : l'infraction suivante est uniquement valable pour la Région flamande) Art. 11.2.3°- b). En dehors des agglomérations, la vitesse est limitée à 70 km à l'heure sur les autres voies publiques.	1.226	13,61%
Vitesse	(Attention : l'infraction suivante est uniquement valable pour la Région flamande) Art. 11.2.3°- b). En dehors des agglomérations, la vitesse est limitée à 70 km à l'heure sur les autres voies publiques. Sur certaines voies publiques, une limitation de vitesse inférieure ou supérieure peut cependant être imposée ou admise [...]. Art. 5. Les usagers doivent se conformer [...] aux signaux routiers [...], lorsque ceux-ci sont réguliers en la forme, suffisamment visibles et placés conformément aux prescriptions du [...] règlement [général sur la police de la circulation routière et de l'usage de la voie publique]. Art. 68.3. [...] Sign. C43 [avec la mention 50]. A partir du signal jusqu'au prochain carrefour [ou signal C45], interdiction de circuler à une vitesse supérieure à [50 km/h] [...].	169	1,88%
GSM	Constitue une infraction de 3ème degré en vertu de l'article 3.2°/2 de l'AR du 30-09-2005 : Art. 8.4. Sauf lorsque son véhicule est à l'arrêt ou en stationnement, le conducteur ne peut utiliser, tenir en main ni manipuler aucun appareil électronique mobile doté d'un écran [GSM/Smartphone/...], à moins qu'il ne soit fixé au véhicule dans un support destiné à cette fin.	385	4,27%

Infractions du 4ème degré

Theme	Article de loi	Nombre d'infractions	% (*)

(*) % par rapport au nombre total d'infractions

INFRACTIONS ROUTIÈRES (autoroutes incluses) : MOMENT

Nombre d'infractions selon le moment de la semaine

1er semestre 2023

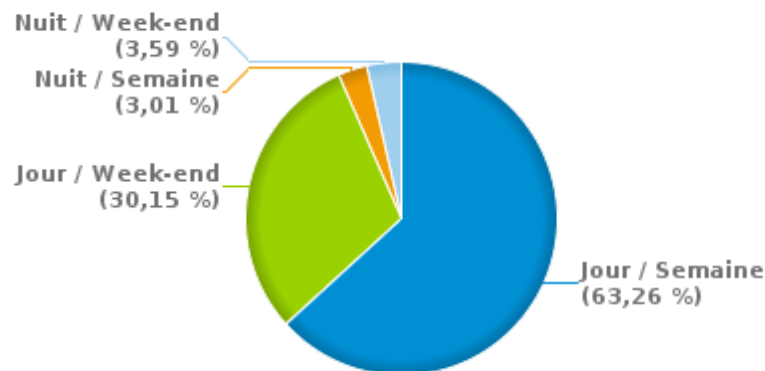


	Semaine			Week-end			TOTAL
	Jour	Nuit	Sous-total	Jour	Nuit	Sous-total	
Vitesse	4.815	261	5.076	2.532	285	2.817	7.893
Arrêt et stationnement	136	0	136	41	8	49	185
GSM	371	0	371	13	1	14	385
Casque et vêtements de protection	7	0	7	1	0	1	8
Ceinture et siège enfant	23	0	23	4	0	4	27
Feux de signalisation	2	1	3	0	0	0	3
Code de la route	181	5	186	47	2	49	235
Alcool	10	2	12	8	11	19	31
Drogues	18	0	18	11	2	13	31
Conditions techniques	32	0	32	8	5	13	45
Immatriculation	38	1	39	17	2	19	58
Permis de conduire	36	1	37	18	3	21	58
Assurance	18	0	18	12	2	14	32
Poids lourds	4	0	4	0	0	0	4
Autres	6	0	6	3	2	5	11
Inconnu	0	0	0	0	0	0	0
TOTAL	5.697	271	5.968	2.715	323	3.038	9.006

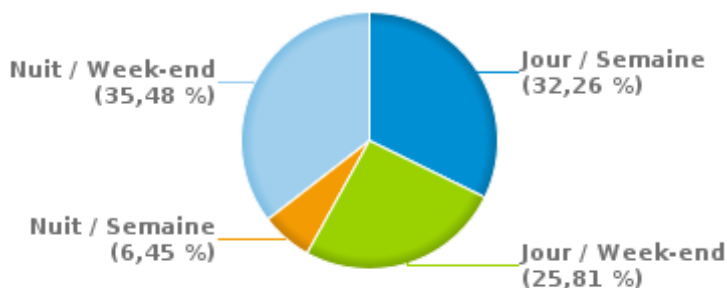
Weekend = Du vendredi 22h00 jusqu'au lundi 06h00
Semaine = Du lundi 06h00 jusqu'au vendredi 22h00

Jour: de 06h00 à 22h00
Nuit: de 22h00 à 06h00

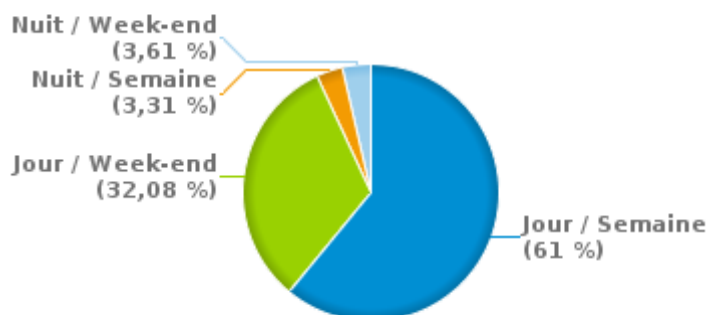
% infractions selon le moment pour le 1er semestre 2023



% infractions alcool selon le moment pour le 1er semestre 2023



% infractions vitesse selon le moment pour le 1er semestre 2023





INFRACTIONS DE VITESSE (autoroutes incluses) : ENDROIT DU CONTRÔLE

2023: 1er semestre

Arendonk

Rue	Borne Kilométrique	Nr de maison	Excès de 0-10 km/h	Excès de 11-20 km/h	Excès de 21-30 km/h	Excès de 31-40 km/h	Excès de plus de 40 km/h	Excès de ??? km/h	TOTAL
A21-E34 Direction Anvers	48.0				1				1
A21-E34 Direction Anvers	48.1				1				1
A21-E34 Direction Anvers	52.0					1			1
A21-E34 Direction Anvers						2			2
A21-E34 Direction Eindhoven (NL)	46.4			1					1
A21-E34 Direction Eindhoven (NL)	46.5				1				1
A21-E34 Direction Eindhoven (NL)	52.0			1					1
A21-E34 Direction Eindhoven (NL)	52.3						1		1
A21-E34 Direction Eindhoven (NL)	52.4				1				1
Akkerstraat		31	1	2					3
Akkerstraat		33	5	2					7
Berendonk		20	7	6					13
Berendonk		71	4	1					5
Berendonk		75	1	3					4
Berendonk		956	17	9	1				27
Bergen		99	7						7
BERGEN RICHTING ARENDONK		13	345	59	6				410
BERGEN RICHTING SCHOTELVEN			590	87	5				682
De Daries		107	50	18	2				70
De Daries		111	7	2					9
De Daries		60	1	1					2
De Daries		70	5						5
De Daries		88	1						1
De Lusthoven								2	2
Gildestraat		17						1	1
GRENS RICHTING NEDERLAND (DE HOEK)		13	83	16	1				100



INFRACTIONS DE VITESSE (autoroutes incluses) : ENDROIT DU CONTRÔLE

2023: 1er semestre

Rue	Borne Kilometrique	Nr de maison	Excès de 0-10 km/h	Excès de 11-20 km/h	Excès de 21-30 km/h	Excès de 31-40 km/h	Excès de plus de 40 km/h	Excès de ??? km/h	TOTAL
Hertevelden		16	22	6					28
Hertevelden		29	17	2					19
Hertevelden		71	1	3					4
Hertevelden		75	61	12	4				77
Hertevelden		97	10	11	1	1			23
Hoge Mauw		200	43	27	7				77
Hokken		61	7	2					9
Hokken		77	3	1					4
Hokken		81	2						2
Huiskens		62	8	3					11
Kloosterbaan		123	8	1					9
Kloosterbaan		123A	6	5					11
Middelvelden		18	1						1
Moerenstraat		15	10	6	1				17
Moerenstraat		86	8	6					14
Poederstraat		17	4	2					6
Poederstraat		24		1					1
Roobeek		77	6						6
Schutterstraat		72	1	3					4
Schutterstraat		84	18	6					24
Voorheide		50	3						3
Vrijheid		41						1	1
Wampenberg		92	1						1
WAMPENBERG RICHTING ARENDONK		108	57	12					69
TOTAL			1.421	317	32	4	1	4	1.779

Ravels



INFRACTIONS DE VITESSE (autoroutes incluses) : ENDROIT DU CONTRÔLE

2023: 1er semestre

Rue	Borne Kilometrique	Nr de maison	Excès de 0-10 km/h	Excès de 11-20 km/h	Excès de 21-30 km/h	Excès de 31-40 km/h	Excès de plus de 40 km/h	TOTAL
Arendonksesteenweg		18	63	31	4	1		99
Beekseweg		18A	3	1				4
Bredaseweg		21	110	38	6			154
Bredaseweg		77	12	5				17
Bredaseweg		83	12	6	2			20
Elzenstraat		30A		1				1
Elzenstraat		48		2				2
Elzenstraat		49	3	3				6
Geeneinde		10B	20	3		1		24
Geeneinde		17A	25	6				31
Geeneinde		22G	152	68	11			231
Gemeentelaan		24		2				2
Gemeentelaan		32	10	3				13
Gemeentelaan		34	1					1
Gemeentelaan		37	1					1
Grens		5	387	108	4			499
Grens		9	17	10				27
Kerkhofstraat		52	30	12				42
Kerkstraat		36	70	35				105
Klein Ravels		21	14	5				19
Klein Ravels		31	86	22	2	1	1	112
Klein Ravels		33	19	15	4			38
Klein Ravels		38	13	6	1	1		21
Klein Ravels		70	124	30	1			155
Koningsstraat		63		1	1			2
Meir		12	7	2	1			10
Meir		13	14		2			16



INFRACTIONS DE VITESSE (autoroutes incluses) : ENDROIT DU CONTRÔLE

2023: 1er semestre

Rue	Borne Kilometrique	Nr de maison	Excès de 0-10 km/h	Excès de 11-20 km/h	Excès de 21-30 km/h	Excès de 31-40 km/h	Excès de plus de 40 km/h	TOTAL
Mierdsedijk		111	66	50	14	2		132
Mierdsedijk		117	61	37	10	1		109
Peelsestraat		31	2					2
Singelstraat		76	3	7				10
Singelstraat		85	31	12	4			47
Singelstraat		95	20	6				26
Steenweg Baarle		39	5					5
Steenweg Baarle		67	5	4				9
Tilburgseweg		35	17	10	1			28
Tilburgseweg		43	19	11				30
Tilburgseweg		47	12	2				14
Trier		11	20	5	1			26
Trier		13	10	8	2			20
Tulderheyde		6	63	37	12	2		114
Turnhoutseweg		58	4					4
Vooreel		28	4	1				5
Weeldestraat		140	13	5				18
Weeldestraat		163	340	101	8		1	450
Weeldestraat		167	30	5				35
Weeldestraat		171	10	5				15
Weteringstraat		33		1				1
TOTAL			1.928	722	91	9	2	2.752

Retie

Rue	Borne Kilometrique	Nr de maison	Excès de 0-10 km/h	Excès de 11-20 km/h	Excès de 21-30 km/h	Excès de 31-40 km/h	Excès de plus de 40 km/h	Excès de ??? km/h	TOTAL
A21-E34 Direction Eindhoven (NL)	45.0				1				1



INFRACTIONS DE VITESSE (autoroutes incluses) : ENDROIT DU CONTRÔLE

2023: 1er semestre

Rue	Borne Kilométrique	Nr de maison	Excès de 0-10 km/h	Excès de 11-20 km/h	Excès de 21-30 km/h	Excès de 31-40 km/h	Excès de plus de 40 km/h	Excès de ??? km/h	TOTAL
A21-E34 Direction Eindhoven (NL)	48.0			1					1
A21-E34 Direction Eindhoven (NL)	49.5				1		1		2
A21-E34 Direction Eindhoven (NL)	50.0			2					2
A21-E34 Direction Eindhoven (NL)	50.1	*	95	29	6	2			132
A21-E34 Direction Eindhoven (NL)	50.4				1				1
A21-E34 Direction Eindhoven (NL)	50.7							1	1
Europalaan		55	24	13	2	1			40
Europalaan		79	9	5					14
Europalaan		99	10	1	1				12
GEELSEBAAN RICHTING GEEL		139	289	87	8				384
GEELSEBAAN RICHTING RETIE		10	328	75	14	3	1		421
Geenend		20	1	1					2
Geenend		48	1		1				2
Gildenstraat		21	1	1					2
Hodonk		101A	7	6					13
Hodonk		66	1						1
Hofstraat		33	13	4					17
Hulsestraat		21	9	5	1				15
Hulsestraat		32	1						1
Hulsestraat		74	3	8					11
Kerkhofstraat		52	241	87	5				333
Kerkplein		1	2						2
Kloosterstraat		36	106	58	5				169
Kloosterstraat		38	43	12					55
Looiend		Z/N						1	1
Molsebaan		17	80	32					112
Molsebaan		19	32	9	1				42



INFRACTIONS DE VITESSE (autoroutes incluses) : ENDROIT DU CONTRÔLE

2023: 1er semestre

Rue	Borne Kilometrique	Nr de maison	Excès de 0-10 km/h	Excès de 11-20 km/h	Excès de 21-30 km/h	Excès de 31-40 km/h	Excès de plus de 40 km/h	Excès de ??? km/h	TOTAL
Molsebaan		21	299	114	8				421
N18 Direction Turnhout	6.0		23	10	2				35
Nieuwstraat		29	67	29	2				98
Nieuwstraat		38	8	7					15
Nieuwstraat		40	19	6					25
Nieuwstraat		54	17	6	1				24
Pijlstraat		23	64	16	4				84
Pijlstraat		25	32	16	2				50
Pijlstraat		31E	137	45	4				186
Pontfort		110	25	11	3				39
Pontfort		151	11	4	1				16
Pontfort		25	4	2					6
Pontfort		29	5		2				7
Pontfort		39	4	2					6
Pontfort		87	3	2	1				6
Postelsebaan		3	12	3	1				16
Postelsebaan		8	12	7					19
Provinciebaan			3	3					6
PROVINCIEBAAN RICHTING TURNHOUT		80	73	12	1				86
St. Martinusstraat		33	6	1					7
St. Paulusstraat		19	24	10					34
St. Paulusstraat		8	4	3					7
Turnhoutsebaan		27	1						1
Turnhoutsebaan		29	2						2
Turnhoutsebaan		34						1	1
Turnhoutsebaan		37	20	3					23
Turnhoutsebaan		85	142	43	13	2			200



INFRACTIONS DE VITESSE (autoroutes incluses) : ENDROIT DU CONTRÔLE

2023: 1er semestre

Rue	Borne Kilométrique	Nr de maison	Excès de 0-10 km/h	Excès de 11-20 km/h	Excès de 21-30 km/h	Excès de 31-40 km/h	Excès de plus de 40 km/h	Excès de ??? km/h	TOTAL
Veldenstraat		11	14	4					18
Veldenstraat		11A	39	7					46
Veldenstraat		13	49	12					61
Veldenstraat		13A	25	2	1				28
TOTAL			2.440	816	93	8	2	3	3.362



INFRACTIONS DE VITESSE (autoroutes incluses) : RÉGIME VITESSE

1er semestre 2023

Vitesse autorisée	Excès de 0-10 km/h	Excès de 11-20 km/h	Excès de 21-30 km/h	Excès de 31-40 km/h	Excès de plus de 40	Excès de ??? km/h	TOTAL
30	15	4	0	0	0	0	19
50	4.665	1.516	152	10	2	0	6.345
60	123	20	3	1	0	0	147
70	891	281	48	5	1	0	1.226
120	95	34	13	5	2	0	149
Inconnu	0	0	0	0	0	7	7
TOTAL	5.789	1.855	216	21	5	7	7.893



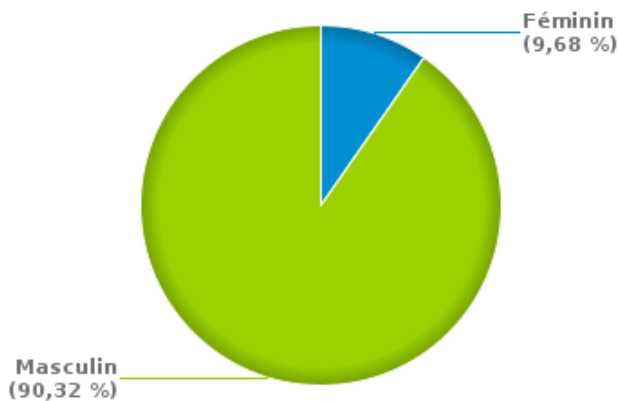
INFRACTIONS ROUTIÈRES (autoroutes incluses) : PROFIL DES CONTREVENANTS

1er semestre 2023

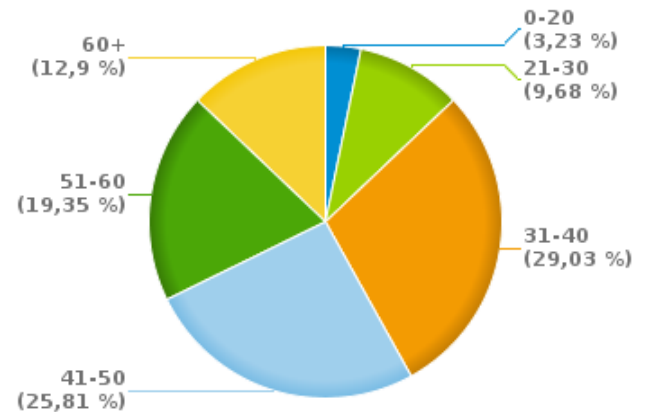
Nombre d'infractions d'alcool par catégorie d'âge et par sexe

	Masculin	Féminin	TOTAL
0-20	1	0	1
21-30	3	0	3
31-40	7	2	9
41-50	8	0	8
51-60	5	1	6
60+	4	0	4
TOTAL	28	3	31

% infractions alcool par sexe pour le 1er semestre 2023



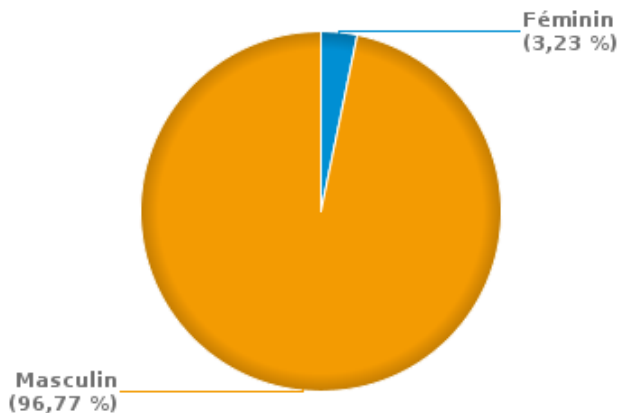
% infractions alcool par catégorie d'âge pour le 1er semestre 2023



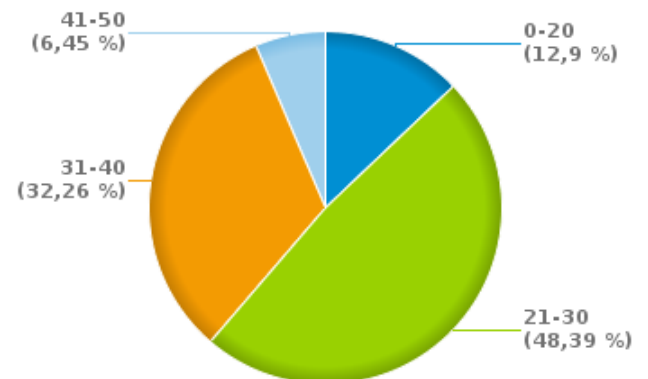
Nombre d'infractions de drogues par catégorie d'âge et par sexe

	Féminin	Masculin	TOTAL
0-20	0	4	4
21-30	1	14	15
31-40	0	10	10
41-50	0	2	2
TOTAL	1	30	31

% infractions drogues par sexe pour le 1er semestre 2023



% infractions drogues par catégorie d'âge pour le 1er semestre 2023





INFRACTIONS ROUTIÈRES
FILTRES ET PARAMÈTRES SELECTIONNÉS
DANS CE RAPPORT

Année de début de l'infraction	2015
Année de fin de l'infraction	2023
Trimestre(s)	Trim. 1;Trim. 2
Zone de police	ZP KEMPEN N-O (ARENDONK)
Unité locale/fédérale	
Hors/sur autoroute	(autoroutes incluses)
Unité de police constatante	
Date de clôture de la banque de données	30/09/2023

Date de mise à jour du rapport	08 NOV. 2023 17:00:17
---------------------------------------	-----------------------