

**Aperçu
Infractions routières
(autoroutes incluses)
2023: 1er semestre**

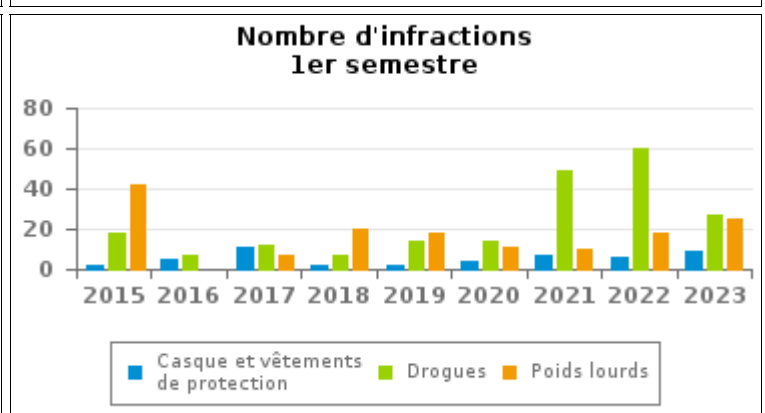
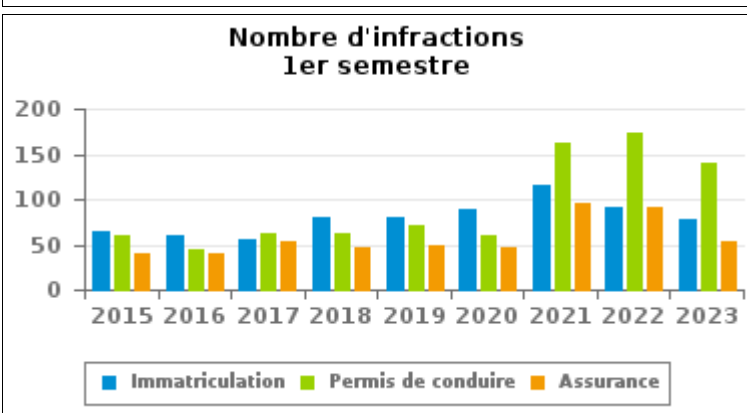
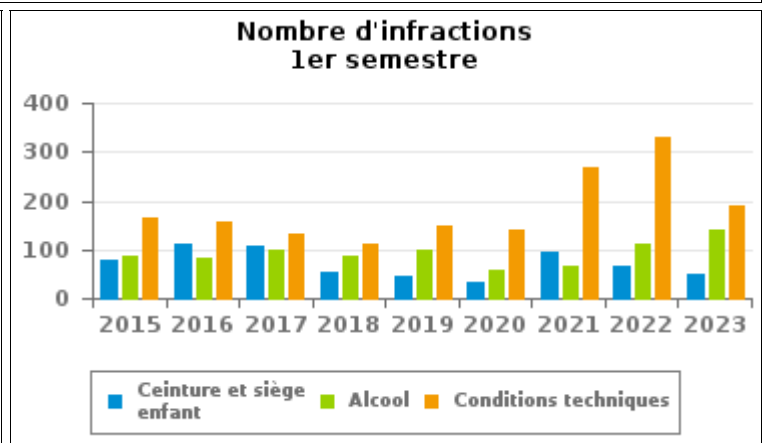
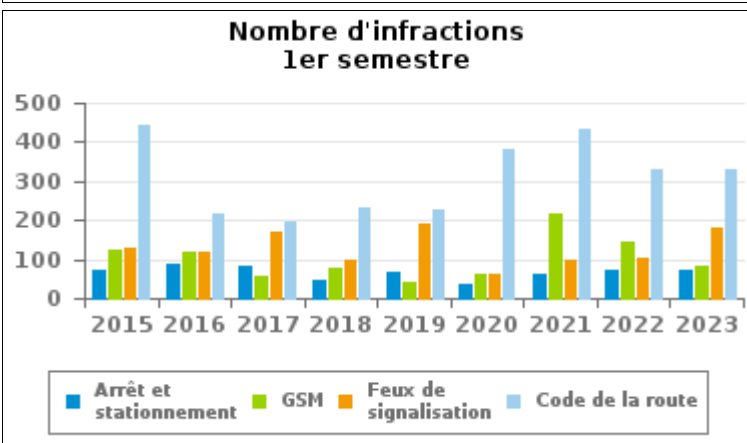
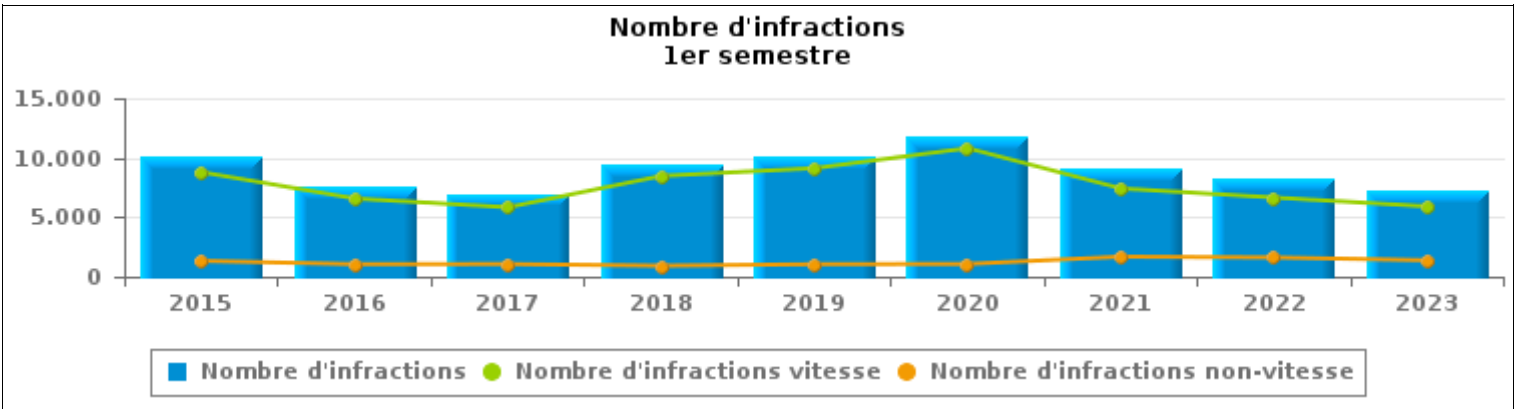
**ZP ZUIDERKEMPEN
(HERSELT)**



INFRACTIONS ROUTIÈRES (autoroutes incluses) : APERÇU GÉNÉRAL

Comparaison 1er semestre 2015 - 2023

	2015	2016	2017	2018	2019	2020	2021	2022	2023
NOMBRE TOTAL D'INFRACTIONS	10.111	7.623	6.895	9.391	10.169	11.871	9.098	8.268	7.292
INFRACTIONS PAR THEME									
	2015	2016	2017	2018	2019	2020	2021	2022	2023
Vitesse	8.783	6.571	5.834	8.471	9.122	10.802	7.418	6.654	5.910
Arrêt et stationnement	71	90	84	44	66	37	63	70	74
GSM	124	121	59	75	41	60	216	142	82
Casque et vêtements de protection	2	5	11	2	2	4	7	6	9
Ceinture et siège enfant	79	111	107	52	45	34	94	64	48
Feux de signalisation	130	118	172	99	192	60	98	103	182
Code de la route	445	215	198	233	225	381	431	332	332
Alcool	86	82	101	88	98	57	66	111	140
Drogues	18	7	12	7	14	14	49	60	27
Conditions techniques	167	157	131	112	148	141	268	329	190
Immatriculation	65	60	55	80	79	89	116	91	77
Permis de conduire	60	44	62	62	71	59	163	173	141
Assurance	39	41	54	46	48	47	95	92	53
Poids lourds	42	0	7	20	18	11	10	18	25
Autres	0	1	0	0	0	2	4	3	1
Inconnu	0	0	8	0	0	73	0	20	1





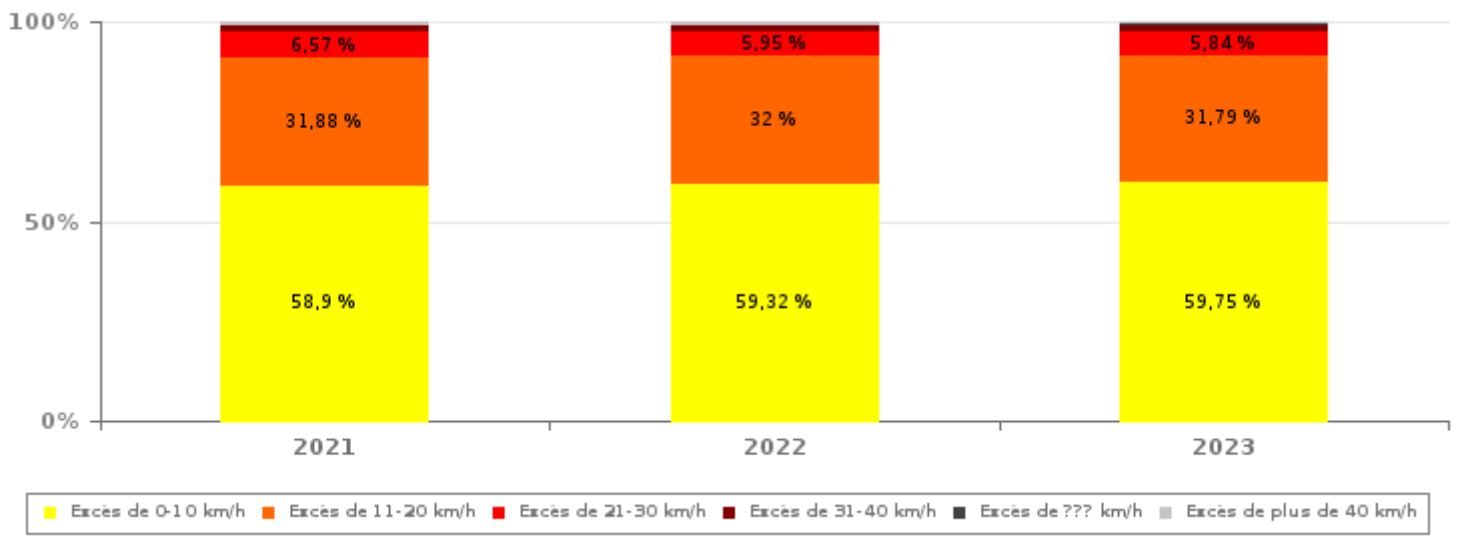
INFRACTIONS ROUTIÈRES (autoroutes incluses) : APERÇU GÉNÉRAL

INFRACTIONS PAR DEGRE DE GRAVITE

Comparaison 1er semestre 2015 - 2023

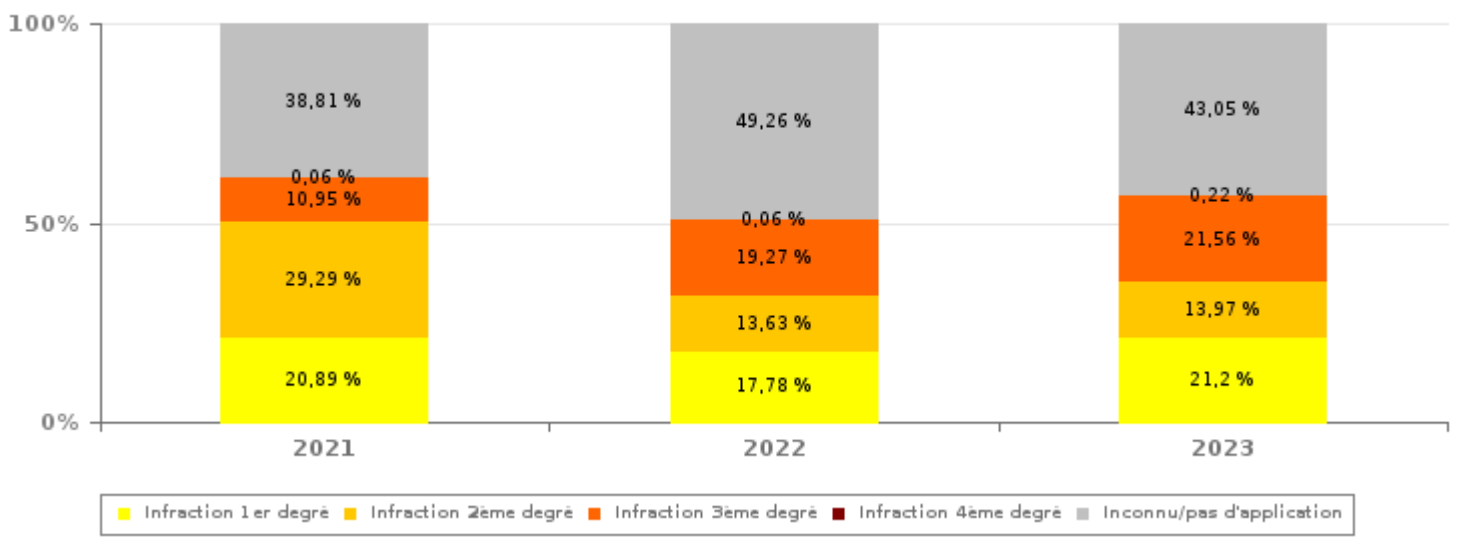
VITESSE	2015	2016	2017	2018	2019	2020	2021	2022	2023
Excès de 0-10 km/h	5.267	2.400	2.265	5.205	6.098	6.663	4.369	3.947	3.531
Excès de 11-20 km/h	2.886	3.319	2.915	2.712	2.598	3.459	2.365	2.129	1.879
Excès de 21-30 km/h	467	665	515	430	339	505	487	396	345
Excès de 31-40 km/h	110	131	91	61	51	104	111	104	99
Excès de plus de 40 km/h	27	49	32	45	26	46	70	55	38
Excès de ??? km/h	26	7	16	18	10	25	16	23	18
Sous-total VITESSE	8.783	6.571	5.834	8.471	9.122	10.802	7.418	6.654	5.910

Nombre d'infractions (vitesse): répartition selon la gravité pour le 1er semestre



NON-VITESSE	2015	2016	2017	2018	2019	2020	2021	2022	2023
1er degré	513	334	284	298	238	357	351	287	293
2ème degré	265	296	209	155	195	199	492	220	193
3ème degré	157	163	198	143	224	120	184	311	298
4ème degré	0	0	5	3	0	0	1	1	3
Inconnu/Pas d'application	393	259	365	321	390	393	652	795	595
Sous-total NON-VITESSE	1.328	1.052	1.061	920	1.047	1.069	1.680	1.614	1.382

Nombre d'infractions (non-vitesse): répartition selon la gravité pour le 1er semestre





INFRACTIONS ROUTIÈRES (autoroutes incluses) : APERÇU GÉNÉRAL

INFRACTIONS PAR DEGRE DE GRAVITE

Comparaison 1er semestre 2015 - 2023



INFRACTIONS ROUTIÈRES (autoroutes incluses) : APERÇU GÉNÉRAL

Comparaison par mois 1er semestre 2023

	Jan	Fév	Mar	Avr	Mai	Juin	TOTAL
NOMBRE TOTAL D'INFRACTIONS	1.510	990	1.481	1.357	1.074	880	7.292
INFRACTIONS PAR THEME							
	Jan	Fév	Mar	Avr	Mai	Juin	TOTAL
Vitesse	1.195	742	1.251	1.179	796	747	5.910
Arrêt et stationnement	12	16	21	9	6	10	74
GSM	5	20	17	9	18	13	82
Casque et vêtements de protection	0	0	0	2	2	5	9
Ceinture et siège enfant	7	12	12	5	6	6	48
Feux de signalisation	31	63	6	28	53	1	182
Code de la route	114	30	51	56	53	28	332
Alcool	34	27	25	9	29	16	140
Drogues	9	3	3	1	1	10	27
Conditions techniques	44	41	40	18	30	17	190
Immatriculation	10	10	10	11	33	3	77
Permis de conduire	35	14	29	16	36	11	141
Assurance	12	5	11	9	9	7	53
Poids lourds	2	6	5	5	2	5	25
Autres	0	1	0	0	0	0	1
Inconnu	0	0	0	0	0	1	1
INFRACTIONS PAR DEGRE DE GRAVI							
VITESSE	Jan	Fév	Mar	Avr	Mai	Juin	TOTAL
Excès de 0-10 km/h	752	478	788	658	435	420	3.531
Excès de 11-20 km/h	352	209	390	406	268	254	1.879
Excès de 21-30 km/h	60	40	51	82	60	52	345
Excès de 31-40 km/h	19	12	19	22	15	12	99
Excès de plus de 40 km/h	8	3	3	11	4	9	38
Excès de ??? km/h	4	0	0	0	14	0	18
Sous-total VITESSE	1.195	742	1.251	1.179	796	747	5.910
NON-VITESSE	Jan	Fév	Mar	Avr	Mai	Juin	TOTAL
1er degré	108	34	38	51	36	26	293
2ème degré	26	37	38	22	53	17	193
3ème degré	47	87	31	45	72	16	298
4ème degré	1	0	0	0	1	1	3
Inconnu/Pas d'application	133	90	123	60	116	73	595
Sous-total NON-VITESSE	315	248	230	178	278	133	1.382

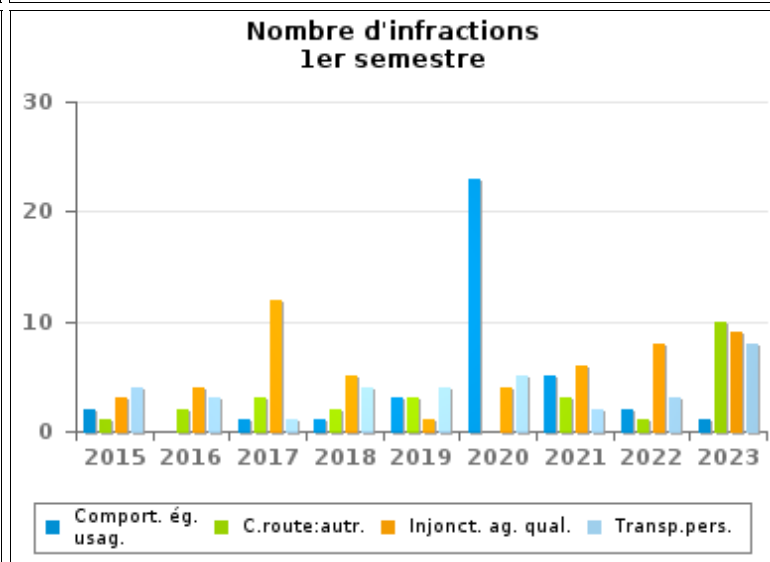
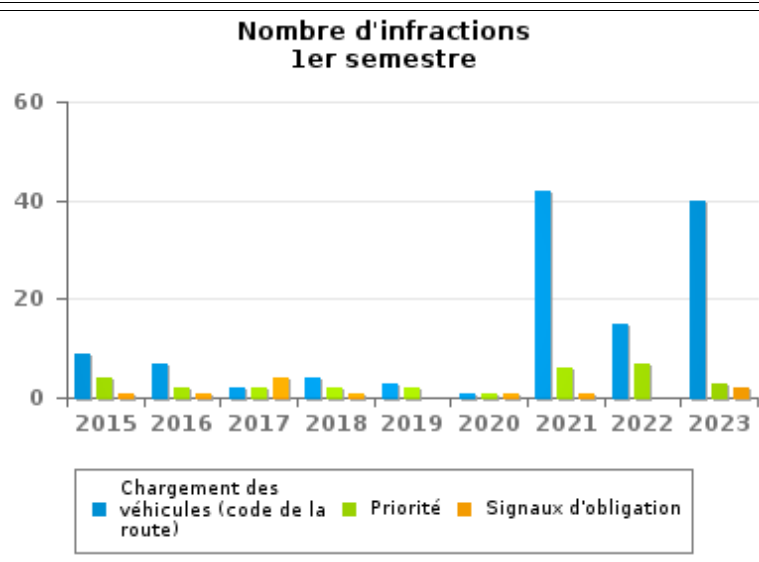
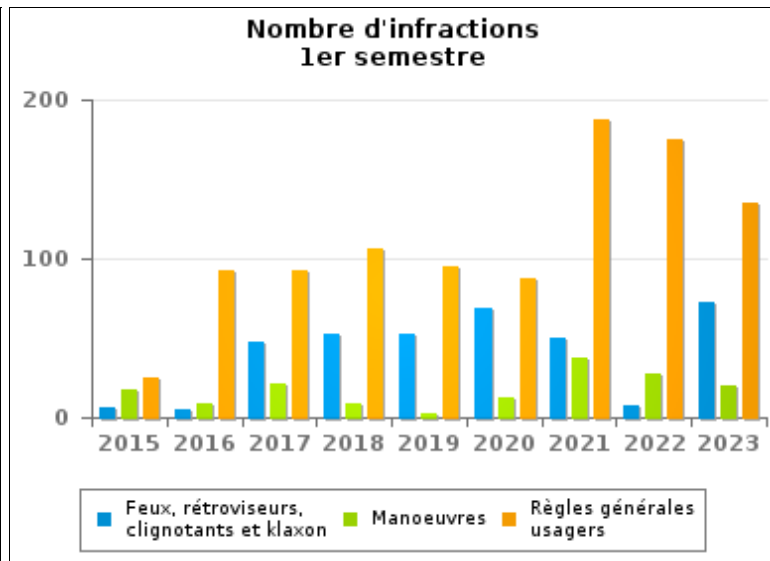
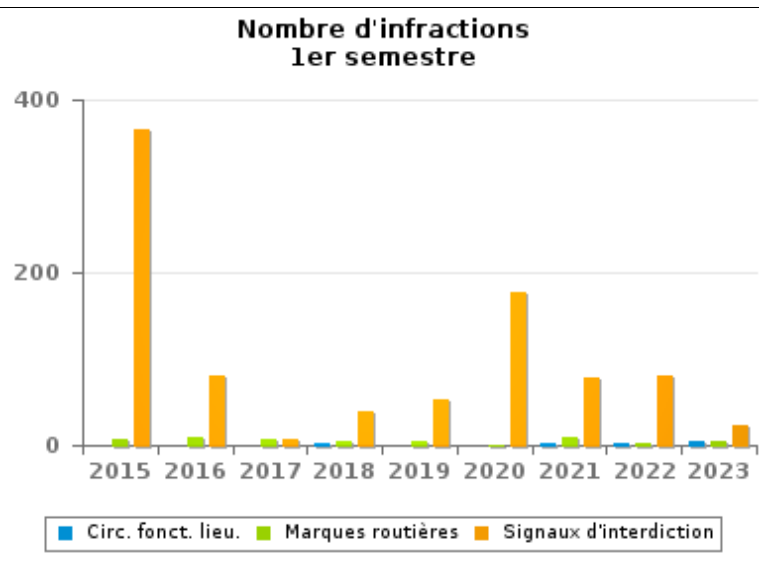


INFRACTIONS ROUTIÈRES (autoroutes incluses) : APERÇU GÉNÉRAL (DÉTAIL)

Comparaison 1er semestre 2015 - 2023

Code de la route

	2015	2016	2017	2018	2019	2020	2021	2022	2023
Règles générales usagers	25	92	93	106	95	88	188	175	135
Signaux d'interdiction	365	80	6	40	53	176	78	81	22
Feux, rétroviseurs, clignotants et klaxon	6	5	47	52	53	69	50	7	73
Manoeuvres	17	9	21	9	3	12	37	28	20
Chargement des véhicules (code de la route)	9	7	2	4	3	1	42	15	40
Injonctions des agents qualifiés	3	4	12	5	1	4	6	8	9
Marques routières	8	10	6	5	5	1	10	3	4
Comportement à l'égard de certains usagers	2	0	1	1	3	23	5	2	1
Transport de personnes (code de la route)	4	3	1	4	4	5	2	3	8
Priorité	4	2	2	2	2	1	6	7	3
Code de la route: autres	1	2	3	2	3	0	3	1	10
Circulation en fonction du lieu	0	0	0	2	0	0	3	2	5
Signaux d'obligation	1	1	4	1	0	1	1	0	2
TOTAL	445	215	198	233	225	381	431	332	332





INFRACTIONS ROUTIÈRES (autoroutes incluses) : TOP 5 DES INFRACTIONS

1er semestre 2023

Toutes les infractions

Theme	Article de loi	Nombre d'infractions	% (*)
Vitesse	(Attention : l'infraction suivante est uniquement valable pour la Région flamande) Art. 11.1. Dans les agglomérations, la vitesse est limitée à 50 km à l'heure [...].	1.461	20,04%
Vitesse	(Attention : l'infraction suivante est uniquement valable pour la Région flamande) Art. 11.2.3°.b). En dehors des agglomérations, la vitesse est limitée à 70 km à l'heure sur les autres voies publiques.	2.191	30,05%
Vitesse	(Attention : l'infraction suivante est uniquement valable pour la Région flamande) Art. 11.2.3°- b). En dehors des agglomérations, la vitesse est limitée à 70 km à l'heure sur les autres voies publiques. Sur certaines voies publiques, une limitation de vitesse inférieure ou supérieure peut cependant être imposée ou admise [...]. Art. 5. Les usagers doivent se conformer [...] aux signaux routiers [...], lorsque ceux-ci sont réguliers en la forme, suffisamment visibles et placés conformément aux prescriptions du [...] règlement [général sur la police de la circulation routière et de l'usage de la voie publique]. Art. 68.3. [...] Sign. C43 [avec la mention 50]. A partir du signal jusqu'au prochain carrefour [ou signal C45], interdiction de circuler à une vitesse supérieure à [50 km/h] [...].	1.584	21,72%
Vitesse	(Attention : l'infraction suivante est uniquement valable pour la Région flamande) Limitations de vitesse / zone 50 / voies publiques hors agglomération, à l'exception des autoroutes. Art. 5. Les usagers doivent se conformer aux signaux lumineux de circulation, aux signaux routiers et aux marques routières, lorsque ceux-ci sont réguliers en la forme, suffisamment visibles et placés conformément aux prescriptions du [...] règlement [général sur la police de la circulation routière et de l'usage de la voie publique]. Art. 68.3. [...] Sign. C43 [à validité zonale et mention 50]. A partir du signal [...] [jusqu'au signal de fin de zone], interdiction de circuler à une vitesse supérieure à [50 km/h] [...]. Art. 65.5.10. Les zones de vitesse sont indiquées par le signal C43 auquel la validité zonale est conférée conformément au point 65.5.3. A partir du signal de zone jusqu'au signal de fin de zone, il est interdit de rouler à une vitesse supérieure à la vitesse de la zone [...].	597	8,19%
Feux de signalisation	Constitue une infraction de 3ème degré en vertu de l'article 3.36° de l'AR du 30-09-2005 : Art. 5. Les usagers doivent se conformer aux signaux lumineux de circulation, aux signaux routiers et aux marques routières, lorsque ceux-ci sont réguliers en la forme, suffisamment visibles et placés conformément aux prescriptions du [...] règlement [général sur la police de la circulation routière et de l'usage de la voie publique]. Art. 61.1. 1°. Les feux des signaux du système tricolore sont circulaires et ont la signification suivante : le feu rouge signifie interdiction de franchir la ligne d'arrêt ou, à défaut de ligne d'arrêt, le signal même.	182	2,50%



INFRACTIONS ROUTIÈRES (autoroutes incluses) : TOP 5 DES INFRACTIONS

1er semestre 2023

Infractions du 4ème degré

Theme	Article de loi	Nombre d'infractions	% (*)
Code de la route	<p>Art. 4.1. Les usagers doivent obtempérer immédiatement aux injonctions des agents qualifiés.</p> <p>Art. 4.2.2°. Sont notamment considérées comme injonctions : le ou les bras tendus horizontalement, qui signifie arrêt pour les usagers qui viennent de directions coupant celles indiquées par le ou les bras tendus.</p> <p>Art. 4.1°. Sont infractions du quatrième degré au sens de l'article 29§1er, 1er alinéa de la [...] loi relative à la police de la circulation routière, coordonnée le 16 mars 1968: [...] transgresser les ordres [...] [mentionnés à l'article 4.2.2° de l'AR 01-12-1975] d'une personne habilitée.</p>	1	0,01 %
Code de la route	<p>Art. 4.1. Les usagers doivent obtempérer immédiatement aux injonctions des agents qualifiés.</p> <p>Art. 4.2.3°. Sont notamment considérées comme injonctions : le balancement transversal d'un feu rouge, qui signifie arrêt pour les conducteurs vers lesquels le feu est dirigé.</p> <p>Art. 4.1°. Sont infractions du quatrième degré au sens de l'article 29§1er, 1er alinéa de la [...] loi relative à la police de la circulation routière, coordonnée le 16 mars 1968: [...] transgresser les ordres [...] [mentionnés à l'article 4.2.3° de l'AR 01-12-1975] d'une personne habilitée.</p>	2	0,03 %

(*) % par rapport au nombre total d'infractions

INFRACTIONS ROUTIÈRES (autoroutes incluses) : MOMENT

Nombre d'infractions selon le moment de la semaine

1er semestre 2023

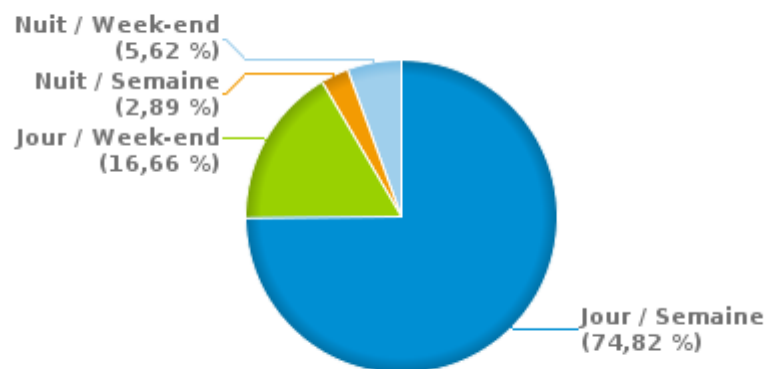


	Semaine			Week-end			TOTAL
	Jour	Nuit	Sous-total	Jour	Nuit	Sous-total	
Vitesse	4.457	177	4.634	1.012	264	1.276	5.910
Arrêt et stationnement	63	1	64	7	3	10	74
GSM	74	0	74	8	0	8	82
Casque et vêtements de protection	7	0	7	2	0	2	9
Ceinture et siège enfant	29	0	29	17	2	19	48
Feux de signalisation	131	8	139	36	7	43	182
Code de la route	267	1	268	39	25	64	332
Alcool	18	15	33	36	71	107	140
Drogues	20	1	21	4	2	6	27
Conditions techniques	148	3	151	19	20	39	190
Immatriculation	67	0	67	9	1	10	77
Permis de conduire	105	2	107	23	11	34	141
Assurance	44	2	46	3	4	7	53
Poids lourds	25	0	25	0	0	0	25
Autres	1	0	1	0	0	0	1
Inconnu	0	1	1	0	0	0	1
TOTAL	5.456	211	5.667	1.215	410	1.625	7.292

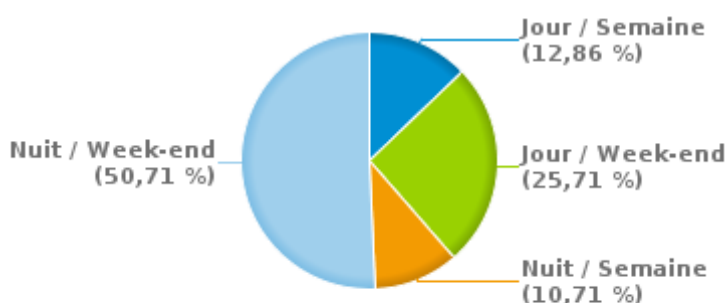
Weekend = Du vendredi 22h00 jusqu'au lundi 06h00
Semaine = Du lundi 06h00 jusqu'au vendredi 22h00

Jour: de 06h00 à 22h00
Nuit: de 22h00 à 06h00

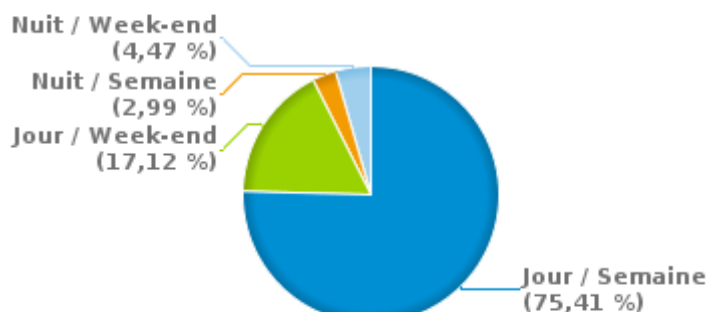
% infractions selon le moment pour le 1er semestre 2023



% infractions alcool selon le moment pour le 1er semestre 2023



% infractions vitesse selon le moment pour le 1er semestre 2023





INFRACTIONS DE VITESSE (autoroutes incluses) : ENDROIT DU CONTRÔLE

2023: 1er semestre

Herselt

Rue	Borne Kilométrique	Nr de maison	Excès de 0-10 km/h	Excès de 11-20 km/h	Excès de 21-30 km/h	Excès de 31-40 km/h	Excès de plus de 40 km/h	TOTAL
Aarschotsesteenweg		202	66	24	7	2		99
Aarschotsesteenweg		36.1	75	65	19	4	3	166
Aarschotsesteenweg		38.2	5	6	1			12
Averbodesesteenweg		4.4	2		2			4
Averbodesesteenweg		4.6		1				1
Averbodesesteenweg		5.1	91	77	15	3	2	188
Averbodesesteenweg					1			1
Begijnendijksesteenweg		52	155	103	12	6		276
Begijnendijksesteenweg		53B	77	47	7			131
Begijnendijksesteenweg		54	99	39	4		1	143
Begijnendijksesteenweg		74B	16	4				20
Blaubergsesteenweg		1.8	2	5			1	8
Blaubergsesteenweg		2.0	29	19	6	2		56
Blaubergsesteenweg				1				1
Dieperstraat		17	59	29	6	2		96
Herentalsesteenweg		11.8	10	14	1			25
Herentalsesteenweg		12,5	7	3		3		13
Herentalsesteenweg			29	30	7	2	1	69
Hoevenstraat		41	6	2	1			9
Hoevenstraat		84	17	10	2			29
Kerselarestraat		13	8	10	3			21
Madestraat		61	3	3				6
N15 Direction Malines	31.8						1	1
N15 Direction Malines	31.9			1			2	3
N15 Direction Westerlo	31.9						3	3
N19 Direction Louvain	36.1						1	1



INFRACTIONS DE VITESSE (autoroutes incluses) : ENDROIT DU CONTRÔLE

2023: 1er semestre

Rue	Borne Kilometrique	Nr de maison	Excès de 0-10 km/h	Excès de 11-20 km/h	Excès de 21-30 km/h	Excès de 31-40 km/h	Excès de plus de 40 km/h	TOTAL
N19 Direction Turnhout	36.1			1		1		2
N212 Herselt (N19) - Scherpenheuvel (N10)	5.1						1	1
Provinciebaan		24.9	8	3	1	2		14
Provinciebaan		31.8	76	51	12	6	1	146
Provinciebaan		31.9	98	63	18	5	2	186
Provinciebaan		69			1			1
Provinciebaan		79	58	34	4	2		98
Provinciebaan						1		1
Westerlosesteenweg		10	85	83	29	7	1	205
Westerlosesteenweg		155	1	1		1		3
Westerlosesteenweg		186	74	44	9	4		131
Wolfsdonksesteenweg		169	32	12	4		1	49
TOTAL			1.188	785	172	53	21	2.219

Hulshout

Rue	Borne Kilometrique	Nr de maison	Excès de 0-10 km/h	Excès de 11-20 km/h	Excès de 21-30 km/h	Excès de 31-40 km/h	Excès de plus de 40 km/h	Excès de ??? km/h	TOTAL
Grote Baan		281	7	5	2				14
Grote Baan		304	9	1					10
Grote Baan		325	3	1					4
Grote Baan		37	7	1					8
Grote Baan		38	15	5					20
Grote Baan		455	9	5					14
Heide		29.0	26	26	7	2			61
Heide		29.2	5	2	1				8
Heide		29.3	74	43	17	2			136
Heide		29.6	2	2	1				5



INFRACTIONS DE VITESSE (autoroutes incluses) : ENDROIT DU CONTRÔLE

2023: 1er semestre

Rue	Borne Kilométrique	Nr de maison	Excès de 0-10 km/h	Excès de 11-20 km/h	Excès de 21-30 km/h	Excès de 31-40 km/h	Excès de plus de 40 km/h	Excès de ??? km/h	TOTAL
Heide		40	5	5					10
Jozef Michielsstraat		24	218	107	17	2	3		347
Jozef Michielsstraat		26	44	16	1	1			62
N15 Direction Malines	29.0						1		1
Provinciebaan		13	6	4	1				11
Provinciebaan		25.2	79	51	14	4	4		152
Provinciebaan		26.0	19	7	3				29
Provinciebaan		31.9	4	2					6
Provinciebaan		79	1						1
Stationsstraat		169	1						1
Stationsstraat		26.7	52	25	7	2			86
Stationsstraat		95	2						2
Stationsstraat		KMP26			1				1
Stationsstraat								1	1
Vaartstraat		32	2	1					3
Vaartstraat		47	28	19	4	1			52
Vennekensstraat		3	17	6		1			24
Vennekensstraat		5	70	42	6				118
Vennekensstraat		7	26	17	2				45
TOTAL			731	393	84	15	8	1	1.232

Westerlo

Rue	Borne Kilométrique	Nr de maison	Excès de 0-10 km/h	Excès de 11-20 km/h	Excès de 21-30 km/h	Excès de 31-40 km/h	Excès de plus de 40 km/h	Excès de ??? km/h	TOTAL
A13-E313 Direction Liège	33.8							1	1
A13-E313 Direction Liège	34.8					1			1
A13-E313 Direction Liège	36.0			1					1



INFRACTIONS DE VITESSE (autoroutes incluses) : ENDROIT DU CONTRÔLE

2023: 1er semestre

Rue	Borne Kilometrique	Nr de maison	Excès de 0-10 km/h	Excès de 11-20 km/h	Excès de 21-30 km/h	Excès de 31-40 km/h	Excès de plus de 40 km/h	Excès de ??? km/h	TOTAL
A13-E313 Direction Liège	36.2							12	12
A13-E313 Direction Liège	36.3							2	2
A13-E313 Direction Liège	36.4				1				1
Aspergevelden								1	1
Bergveld		102	6						6
Bergveld		10.3	143	55	2	1			201
Bergveld				1					1
Boerenkrijglaan		102	18	4	1				23
Boerenkrijglaan		104	7	2					9
Boerenkrijglaan		127	2	1					3
Boerenkrijglaan		128	3	2					5
Boerenkrijglaan		133A	4	2					6
Boerenkrijglaan		137	27	10					37
Boerenkrijglaan		171	16	4					20
Boerenkrijglaan		207	16	6	1				23
Boerenkrijglaan		96	24	5	2				31
de Merodedreef			3	32	17	6	1		59
Geneinde		2	3	1	1		1	1	7
Gevaertlaan		108	171	122	12	6			311
Gevaertlaan		115	73	36	3	2	2		116
Gevaertlaan		117	11	2	1				14
Gevaertlaan		93	10	4					14
Gravin de Merodestraat		32	34	21	3				58
Heieinde		67	26	5	1				32
Heieinde		71	2	1					3
Industrieweg		71	574	146	8	5	1		734
Koning Leopoldlaan		57	2						2



INFRACTIONS DE VITESSE (autoroutes incluses) : ENDROIT DU CONTRÔLE

2023: 1er semestre

Rue	Borne Kilometrique	Nr de maison	Excès de 0-10 km/h	Excès de 11-20 km/h	Excès de 21-30 km/h	Excès de 31-40 km/h	Excès de plus de 40 km/h	Excès de ??? km/h	TOTAL
Koning Leopoldlaan		63	5	2					7
Koning Leopoldlaan		64	95	39	8	1	1		144
Koning Leopoldlaan		69	14	3					17
Koning Leopoldlaan		81	2	4	1				7
Koning Leopoldlaan		87	151	103	6	1			261
Oevelse dreef		15	3	3	1	1	2		10
Olenseweg		122	86	27	7	3			123
Olenseweg		26	60	32	10	4			106
Olenseweg		287	20	25	3		1		49
Zoerleberg		43	1						1
TOTAL			1.612	701	89	31	9	17	2.459



INFRACTIONS DE VITESSE (autoroutes incluses) : RÉGIME VITESSE

1er semestre 2023

Vitesse autorisée	Excès de 0-10 km/h	Excès de 11-20 km/h	Excès de 21-30 km/h	Excès de 31-40 km/h	Excès de plus de 40	Excès de ??? km/h	TOTAL
50	2.359	1.096	139	36	13	0	3.643
60	32	20	1	0	0	0	53
70	1.140	760	204	62	25	0	2.191
120	0	1	1	1	0	0	3
Inconnu	0	2	0	0	0	18	20
TOTAL	3.531	1.879	345	99	38	18	5.910

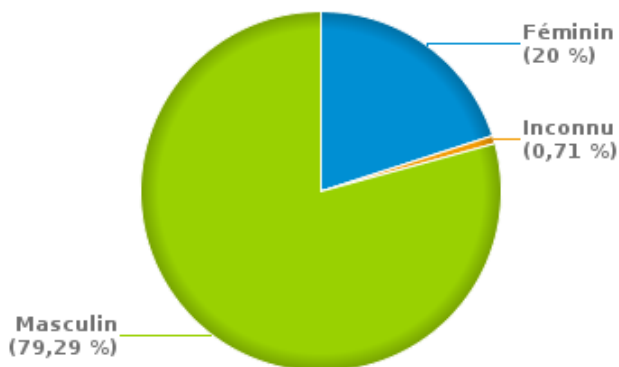
INFRACTIONS ROUTIÈRES (autoroutes incluses) : PROFIL DES CONTREVENANTS

1er semestre 2023

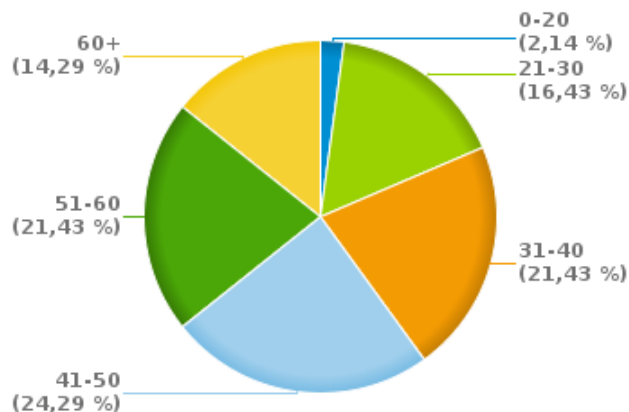
Nombre d'infractions d'alcool par catégorie d'âge et par sexe

	Masculin	Féminin	Inconnu	TOTAL
0-20	3	0	0	3
21-30	19	4	0	23
31-40	24	5	1	30
41-50	25	9	0	34
51-60	23	7	0	30
60+	17	3	0	20
TOTAL	111	28	1	140

% infractions alcool par sexe pour le 1er semestre 2023



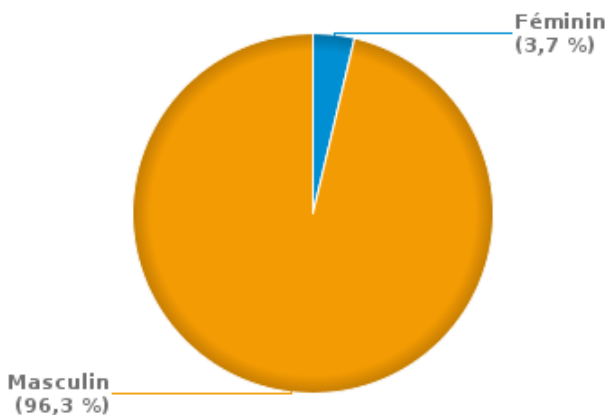
% infractions alcool par catégorie d'âge pour le 1er semestre 2023



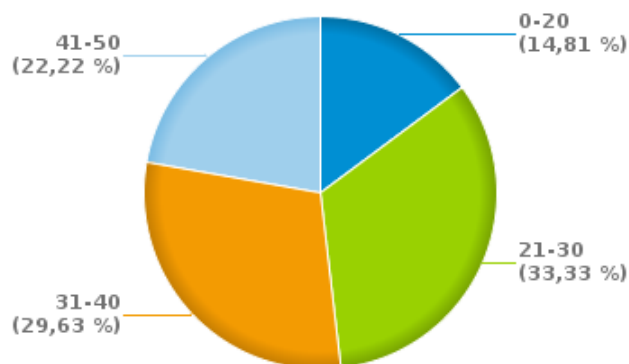
Nombre d'infractions de drogues par catégorie d'âge et par sexe

	Féminin	Masculin	TOTAL
0-20	0	4	4
21-30	0	9	9
31-40	0	8	8
41-50	1	5	6
TOTAL	1	26	27

% infractions drogues par sexe pour le 1er semestre 2023



% infractions drogues par catégorie d'âge pour le 1er semestre 2023





INFRACTIONS ROUTIÈRES
FILTRES ET PARAMÈTRES SELECTIONNÉS
DANS CE RAPPORT

Année de début de l'infraction	2015
Année de fin de l'infraction	2023
Trimestre(s)	Trim. 1;Trim. 2
Zone de police	ZP ZUIDERKEMPEN (HERSELT)
Unité locale/fédérale	
Hors/sur autoroute	(autoroutes incluses)
Unité de police constatante	
Date de clôture de la banque de données	30/09/2023

Date de mise à jour du rapport	08 NOV. 2023 17:00:17
---------------------------------------	-----------------------