

**Aperçu
Infractions routières
(autoroutes incluses)
2023: 1er semestre**

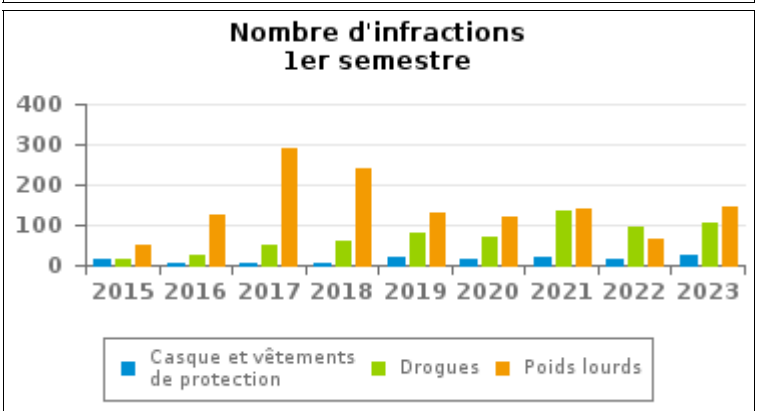
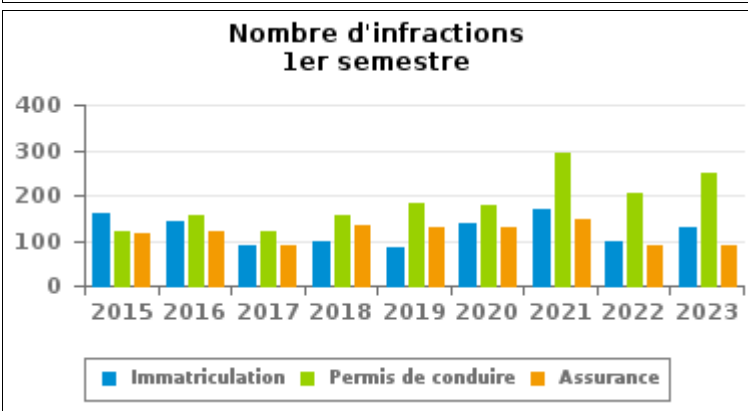
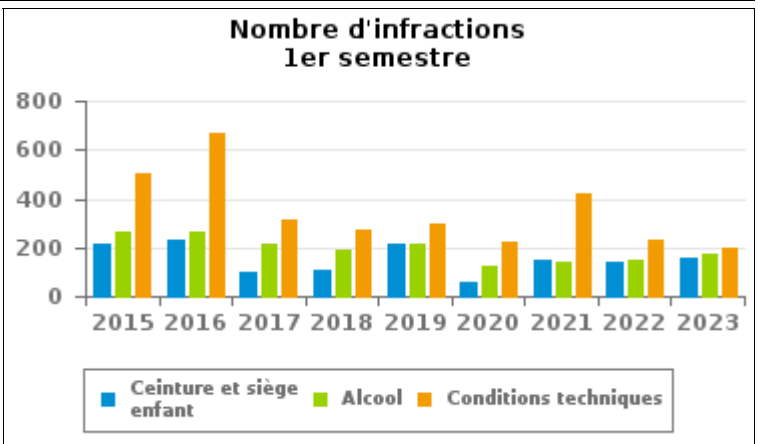
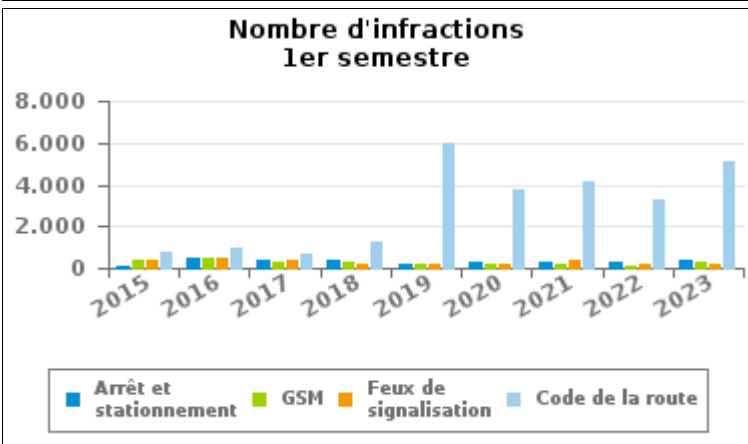
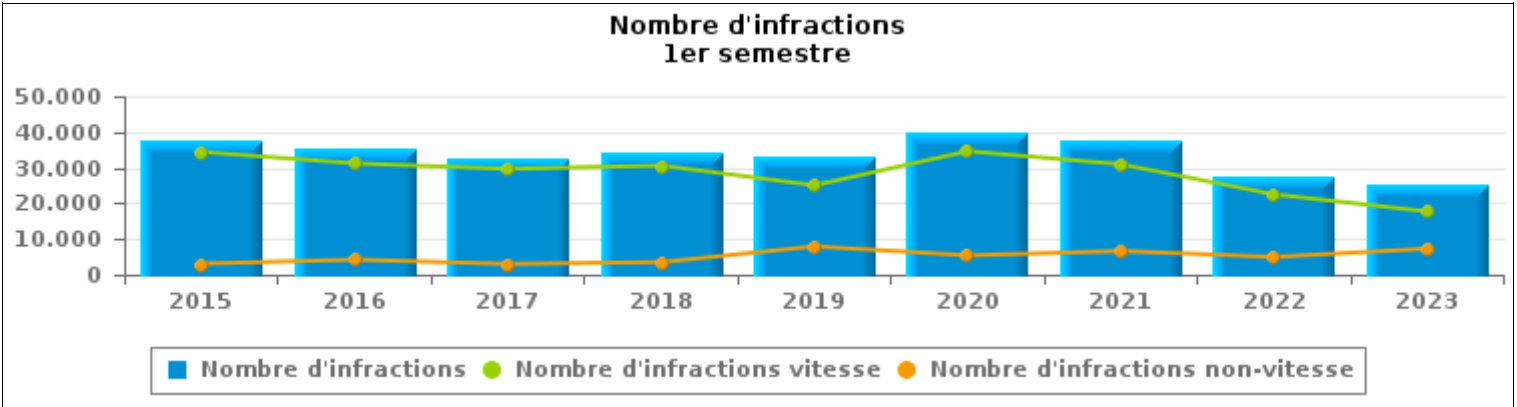
**ZP REGIO TURNHOUT
(TURNHOUT)**



INFRACTIONS ROUTIÈRES (autoroutes incluses) : APERÇU GÉNÉRAL

Comparaison 1er semestre 2015 - 2023

	2015	2016	2017	2018	2019	2020	2021	2022	2023
NOMBRE TOTAL D'INFRACTIONS	37.473	35.414	32.658	34.108	32.983	40.020	37.578	27.478	25.025
INFRACTIONS PAR THEME									
	2015	2016	2017	2018	2019	2020	2021	2022	2023
Vitesse	34.393	31.190	29.655	30.586	25.041	34.608	30.945	22.496	17.727
Arrêt et stationnement	108	442	354	415	191	268	266	337	408
GSM	370	441	336	337	218	167	216	112	253
Casque et vêtements de protection	17	7	5	5	21	17	19	15	23
Ceinture et siège enfant	217	230	103	111	217	61	150	140	158
Feux de signalisation	385	473	384	220	183	199	380	159	222
Code de la route	727	932	638	1.284	5.992	3.713	4.145	3.245	5.128
Alcool	265	260	212	186	213	123	144	147	175
Drogues	14	24	48	62	78	72	133	97	105
Conditions techniques	507	670	315	274	301	226	423	231	201
Immatriculation	160	141	90	97	84	137	170	97	129
Permis de conduire	122	157	120	156	181	178	293	206	247
Assurance	116	120	91	132	129	129	147	87	91
Poids lourds	49	127	292	242	131	119	141	65	144
Autres	3	3	4	1	3	2	6	10	14
Inconnu	20	197	11	0	0	1	0	34	0





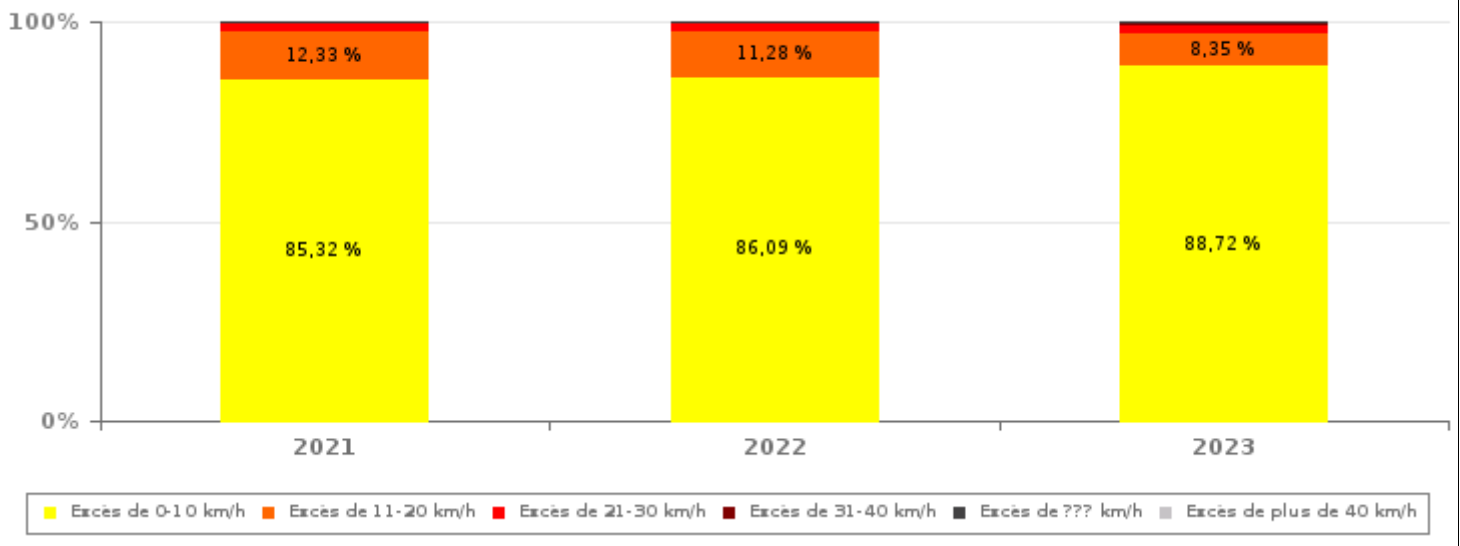
INFRACTIONS ROUTIÈRES (autoroutes incluses) : APERÇU GÉNÉRAL

INFRACTIONS PAR DEGRE DE GRAVITE

Comparaison 1er semestre 2015 - 2023

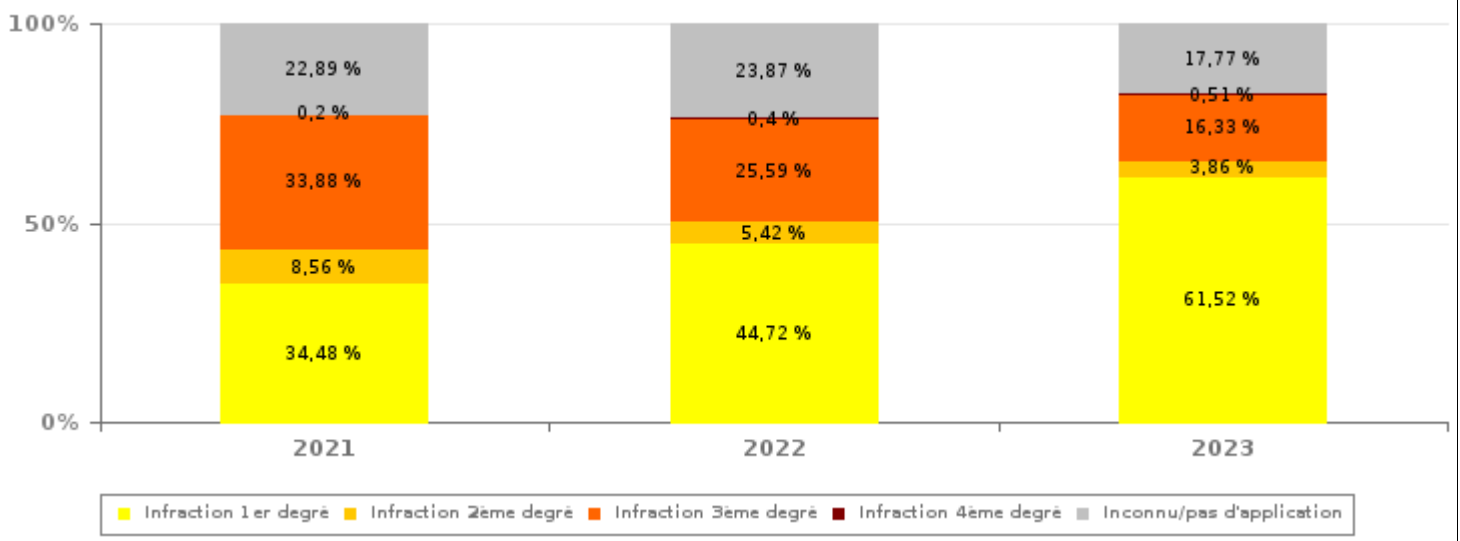
VITESSE	2015	2016	2017	2018	2019	2020	2021	2022	2023
Excès de 0-10 km/h	23.409	22.689	21.292	21.387	19.928	28.630	26.403	19.367	15.728
Excès de 11-20 km/h	7.774	7.213	6.382	6.981	4.065	4.933	3.814	2.538	1.480
Excès de 21-30 km/h	2.229	1.050	1.487	1.681	779	820	547	446	368
Excès de 31-40 km/h	699	169	348	368	161	149	100	75	71
Excès de plus de 40 km/h	262	53	119	131	57	36	44	39	28
Excès de ??? km/h	20	16	26	38	51	40	37	31	52
Sous-total VITESSE	34.393	31.190	29.654	30.586	25.041	34.608	30.945	22.496	17.727

Nombre d'infractions (vitesse): répartition selon la gravité pour le 1er semestre



NON-VITESSE	2015	2016	2017	2018	2019	2020	2021	2022	2023
1er degré	881	1.034	517	1.084	3.507	2.496	2.287	2.228	4.490
2ème degré	661	752	487	517	514	401	568	270	282
3ème degré	468	629	597	518	2.779	1.442	2.247	1.275	1.192
4ème degré	17	17	29	33	15	14	13	20	37
Inconnu/Pas d'application	1.053	1.792	1.373	1.370	1.127	1.059	1.518	1.189	1.297
Sous-total NON-VITESSE	3.080	4.224	3.003	3.522	7.942	5.412	6.633	4.982	7.298

Nombre d'infractions (non-vitesse): répartition selon la gravité pour le 1er semestre





INFRACTIONS ROUTIÈRES (autoroutes incluses) : APERÇU GÉNÉRAL

INFRACTIONS PAR DEGRE DE GRAVITE

Comparaison 1er semestre 2015 - 2023



INFRACTIONS ROUTIÈRES (autoroutes incluses) : APERÇU GÉNÉRAL

Comparaison par mois 1er semestre 2023

	Jan	Fév	Mar	Avr	Mai	Juin	TOTAL
NOMBRE TOTAL D'INFRACTIONS	3.360	3.867	5.005	4.853	3.884	4.056	25.025
INFRACTIONS PAR THEME							
	Jan	Fév	Mar	Avr	Mai	Juin	TOTAL
Vitesse	2.295	2.695	3.364	3.412	2.778	3.183	17.727
Arrêt et stationnement	94	67	92	101	25	29	408
GSM	29	39	49	40	68	28	253
Casque et vêtements de protection	1	1	1	4	10	6	23
Ceinture et siège enfant	20	39	36	12	34	17	158
Feux de signalisation	24	32	43	43	57	23	222
Code de la route	638	840	1.173	1.054	759	664	5.128
Alcool	39	14	47	31	25	19	175
Drogues	19	17	26	20	12	11	105
Conditions techniques	62	21	38	38	32	10	201
Immatriculation	23	13	29	23	19	22	129
Permis de conduire	47	37	59	40	38	26	247
Assurance	22	11	18	14	17	9	91
Poids lourds	45	40	28	19	8	4	144
Autres	2	1	2	2	2	5	14
Inconnu	0	0	0	0	0	0	0
INFRACTIONS PAR DEGRE DE GRAVI							
	Jan	Fév	Mar	Avr	Mai	Juin	TOTAL
VITESSE							
Excès de 0-10 km/h	1.989	2.381	2.990	3.034	2.477	2.857	15.728
Excès de 11-20 km/h	225	227	279	278	224	247	1.480
Excès de 21-30 km/h	64	62	72	62	55	53	368
Excès de 31-40 km/h	4	15	12	19	9	12	71
Excès de plus de 40 km/h	3	6	1	8	7	3	28
Excès de ??? km/h	10	4	10	11	6	11	52
Sous-total VITESSE	2.295	2.695	3.364	3.412	2.778	3.183	17.727
NON-VITESSE							
1er degré	617	705	1.010	950	642	566	4.490
2ème degré	44	49	60	35	51	43	282
3ème degré	105	213	262	192	268	152	1.192
4ème degré	1	6	20	8	0	2	37
Inconnu/Pas d'application	298	199	289	256	145	110	1.297
Sous-total NON-VITESSE	1.065	1.172	1.641	1.441	1.106	873	7.298



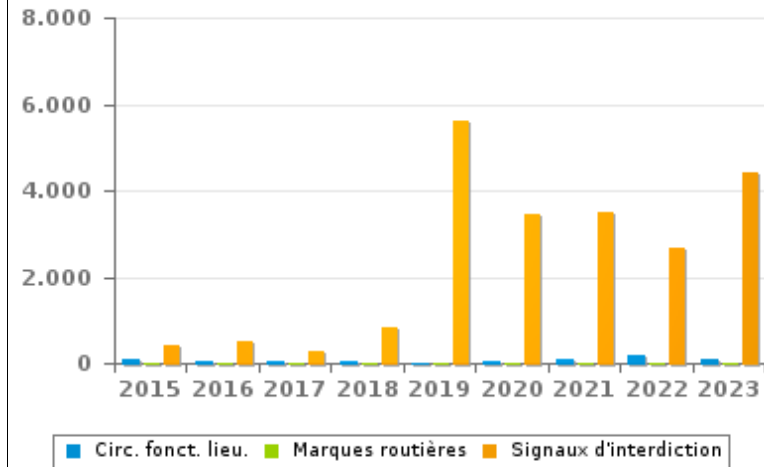
INFRACTIONS ROUTIÈRES (autoroutes incluses) : APERÇU GÉNÉRAL (DÉTAIL)

Comparaison 1er semestre 2015 - 2023

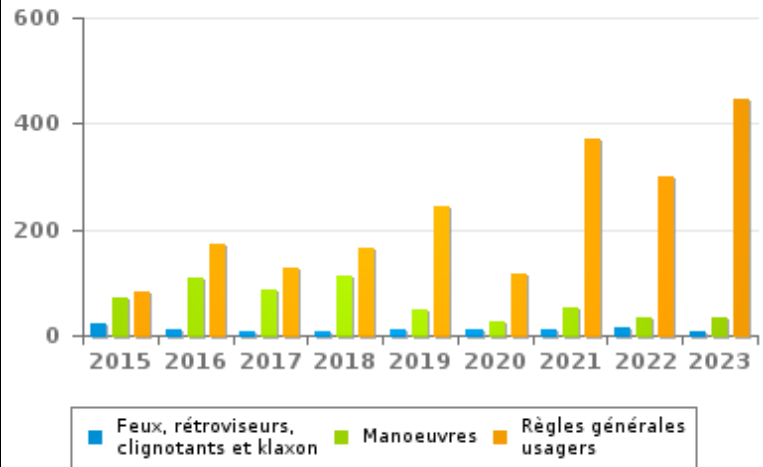
Code de la route

	2015	2016	2017	2018	2019	2020	2021	2022	2023
Signaux d'interdiction	398	492	269	819	5.587	3.435	3.511	2.674	4.429
Règles générales usagers	82	172	126	165	242	115	372	299	447
Circulation en fonction du lieu	71	68	42	31	13	46	74	166	106
Manoeuvres	72	110	85	114	47	28	51	33	33
Chargement des véhicules (code de la route)	13	9	39	20	24	26	49	8	22
Signaux d'obligation	11	12	16	65	15	8	13	6	44
Priorité	17	21	11	20	14	17	23	6	6
Marques routières	16	16	14	14	14	9	16	17	12
Feux, rétroviseurs, clignotants et klaxon	24	13	8	6	12	11	13	14	9
Injonctions des agents qualifiés	13	7	14	8	9	5	6	13	5
Comportement à l'égard de certains usagers	5	8	7	7	5	7	13	4	4
Transport de personnes (code de la route)	4	4	7	14	5	3	4	5	11
Code de la route: autres	1	0	0	1	5	3	0	0	0
TOTAL	727	932	638	1.284	5.992	3.713	4.145	3.245	5.128

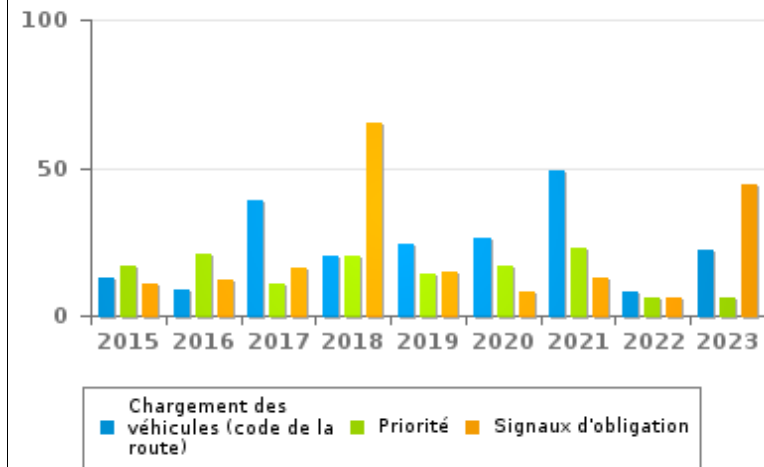
Nombre d'infractions 1er semestre



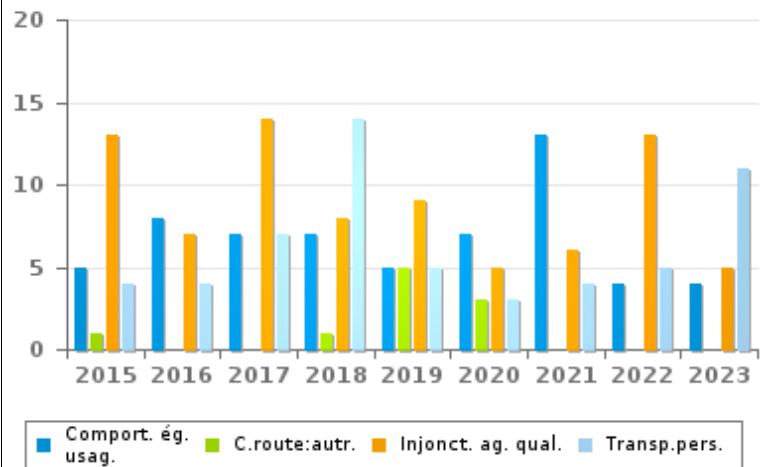
Nombre d'infractions 1er semestre



Nombre d'infractions 1er semestre



Nombre d'infractions 1er semestre





INFRACTIONS ROUTIÈRES (autoroutes incluses) : TOP 5 DES INFRACTIONS

1er semestre 2023

Toutes les infractions

Theme	Article de loi	Nombre d'infractions	% (*)
Vitesse	Art. 11.2.1°.a). En dehors des agglomérations, la vitesse est limitée à 120 km à l'heure sur les autoroutes [...].	678	2,71%
Vitesse	(Attention : l'infraction suivante est uniquement valable pour la Région flamande) Art. 11.2.1°- b). En dehors des agglomérations, la vitesse est limitée à 120 km à l'heure [...] sur les voies publiques divisées en quatre bandes de circulation ou plus dont deux au moins sont affectées à chaque sens de circulation, pour autant que les sens de circulation soient séparés autrement qu'avec des marques routières [...]. Les limitations de vitesse inférieures imposées par le signal C43 ou résultant de l'article 11.3. restent d'application. Art. 5. Les usagers doivent se conformer[...] aux signaux routiers [...], lorsque ceux-ci sont réguliers en la forme, suffisamment visibles et placés conformément aux prescriptions du [...] [Code de la route]. Art. 68.3. [...] Sign. C43 [avec la mention 70]. A partir du signal jusqu'au prochain carrefour [ou signal C45], interdiction de circuler à une vitesse supérieure à [70 km/h] [...].	9.493	37,93%
Vitesse	(Attention : l'infraction suivante est uniquement valable pour la Région flamande) Art. 11.2.3°.b). En dehors des agglomérations, la vitesse est limitée à 70 km à l'heure sur les autres voies publiques.	6.900	27,57%
Code de la route	Art. 5. Les usagers doivent se conformer aux signaux lumineux de circulation, aux signaux routiers et aux marques routières lorsque ceux-ci sont réguliers en la forme, suffisamment visibles et placés conformément aux prescriptions du [...] règlement [général sur la police de la circulation routière et de l'usage de la voie publique]. Art. 68.3. [...] Sign. C31. Au prochain carrefour, interdiction de tourner dans les sens indiqués par la flèche.	3.737	14,93%
Code de la route	(Attention : l'infraction suivante est uniquement valable pour la Région flamande) Constitue une infraction de 3ème degré en vertu de l'article 3.39/1° de l'AR du 30-09-2005 : Art. 5. Les usagers doivent se conformer aux signaux lumineux de circulation, aux signaux routiers et aux marques routières, lorsque ceux-ci sont réguliers en la forme, suffisamment visibles et placés conformément aux prescriptions du [...] règlement [général sur la police de la circulation routière et de l'usage de la voie publique]. Art. 68.3. [...] Sign. C21. Accès interdit aux conducteurs de véhicules dont la masse en charge dépasse la masse indiquée.	493	1,97%



INFRACTIONS ROUTIÈRES (autoroutes incluses) : TOP 5 DES INFRACTIONS 1er semestre 2023

Infractions du 4ème degré

Theme	Article de loi	Nombre d'infractions	% (*)
Code de la route	Constitue une infraction de 4ème degré en vertu de l'article 4.4° de l'AR du 30-09-2005 : Art. 20.3.1°. Il est interdit de s'engager sur un passage à niveau lorsque les barrières sont en mouvement ou fermées.	11	0,04 %
Code de la route	Constitue une infraction de 4ème degré en vertu de l'article 4.4° de l'AR du 30-09-2005 : Art. 20.3.2°. Il est interdit de s'engager sur un passage à niveau lorsque les feux rouges clignotants sont allumés.	17	0,07 %
Code de la route	Constitue une infraction de 4ème degré en vertu de l'article 4.4° de l'AR du 30-09-2005 : Art. 20.3.3°. Il est interdit de s'engager sur un passage à niveau lorsque le signal sonore fonctionne.	8	0,03 %
Code de la route	Constitue une infraction de 4ème degré en vertu de l'article 4.5° de l'AR du 30-09-2005 : Art. 21.4.3°. Il est interdit sur les autoroutes de faire marche arrière ou de rouler en sens contraire au sens obligatoire.	1	0,00 %

(*) % par rapport au nombre total d'infractions



INFRACTIONS ROUTIÈRES (autoroutes incluses) : MOMENT

Nombre d'infractions selon le moment de la semaine

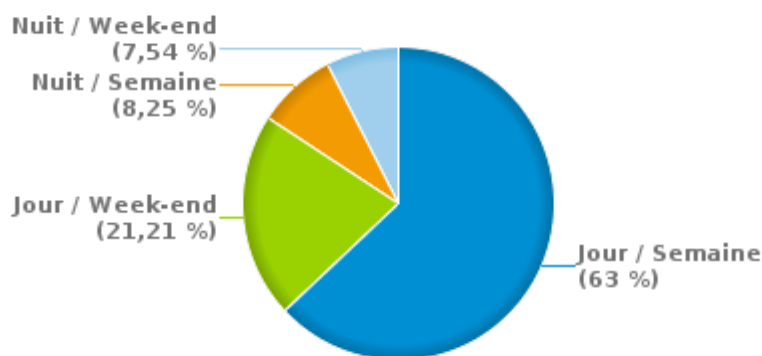
1er semestre 2023

	Semaine			Week-end			TOTAL
	Jour	Nuit	Sous-total	Jour	Nuit	Sous-total	
Vitesse	10.101	1.880	11.981	4.194	1.552	5.746	17.727
Arrêt et stationnement	265	3	268	140	0	140	408
GSM	204	1	205	48	0	48	253
Casque et vêtements de protection	15	1	16	5	2	7	23
Ceinture et siège enfant	87	0	87	55	16	71	158
Feux de signalisation	149	20	169	38	15	53	222
Code de la route	4.350	107	4.457	557	114	671	5.128
Alcool	26	4	30	53	92	145	175
Drogues	53	4	57	28	20	48	105
Conditions techniques	132	11	143	44	14	58	201
Immatriculation	88	6	94	24	11	35	129
Permis de conduire	130	17	147	60	40	100	247
Assurance	57	7	64	18	9	27	91
Poids lourds	100	3	103	39	2	41	144
Autres	9	0	9	4	1	5	14
Inconnu	0	0	0	0	0	0	0
TOTAL	15.766	2.064	17.830	5.307	1.888	7.195	25.025

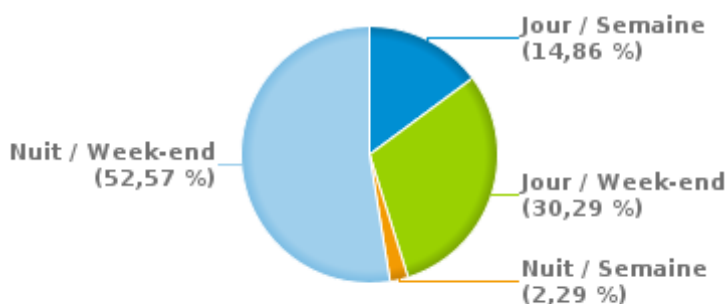
Weekend = Du vendredi 22h00 jusqu'au lundi 06h00
 Semaine = Du lundi 06h00 jusqu'au vendredi 22h00

Jour: de 06h00 à 22h00
 Nuit: de 22h00 à 06h00

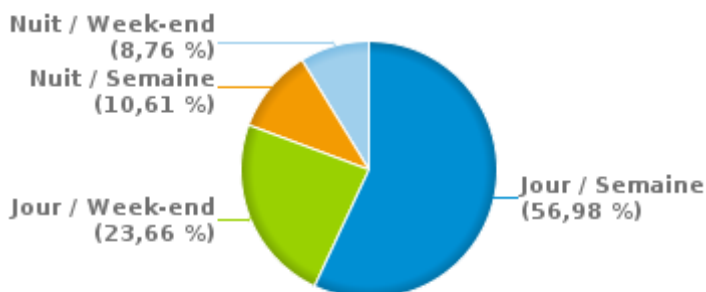
% infractions selon le moment pour le 1er semestre 2023



% infractions alcool selon le moment pour le 1er semestre 2023



% infractions vitesse selon le moment pour le 1er semestre 2023





INFRACTIONS DE VITESSE (autoroutes incluses) : ENDROIT DU CONTRÔLE

2023: 1er semestre

Baarle-Hertog

Rue	Borne Kilometrique	Nr de maison	Excès de 0-10 km/h	Excès de 11-20 km/h	Excès de 21-30 km/h	TOTAL
Turnhoutseweg		19		1		1
Turnhoutseweg		29	2	4		6
Turnhoutseweg		31	34	8	5	47
Turnhoutseweg		33	33	24	2	59
Zondereigen		24C	5	2		7
Zondereigen		38	6	1		7
Zondereigen		53	2			2
Zondereigen		54	2			2
Zondereigen		84	2			2
TOTAL			86	40	7	133

Beerse

Rue	Borne Kilometrique	Nr de maison	Excès de 0-10 km/h	Excès de 11-20 km/h	Excès de 21-30 km/h	Excès de 31-40 km/h	Excès de plus de 40 km/h	Excès de ??? km/h	TOTAL
Antwerpseweg		325	379	26	5				410
Antwerpseweg		48	449	43	3	1	1		497
Antwerpseweg		9	195	19	2		1		217
Bisschopslaam		96						1	1
Gasthuisstraat		41						1	1
Heibergstraat		51			2				2
Heibergstraat								1	1
Lemmerstraat		7			1				1
Lindenlaan		48	1						1
Oosteneinde		ZN			4	1			5
Rijkevorselseweg		41			1				1
Rijkevorselseweg		56					1		1



INFRACTIONS DE VITESSE (autoroutes incluses) : ENDROIT DU CONTRÔLE

2023: 1er semestre

Rue	Borne Kilometrique	Nr de maison	Excès de 0-10 km/h	Excès de 11-20 km/h	Excès de 21-30 km/h	Excès de 31-40 km/h	Excès de plus de 40 km/h	Excès de ??? km/h	TOTAL
Rijkevorselseweg		62			1				1
Sint-Corneliusstraat		85	3		1				4
Steenovensstraat								1	1
Turnhoutseweg		14		1					1
Vredestraat								1	1
TOTAL			1.027	89	20	2	3	5	1.146

Kasterlee

Rue	Borne Kilometrique	Nr de maison	Excès de 0-10 km/h	Excès de 11-20 km/h	Excès de 21-30 km/h	Excès de 31-40 km/h	Excès de plus de 40 km/h	Excès de ??? km/h	TOTAL
De Bergen		66			1				1
De Bergen		TO 53			1				1
Grootrees		14		1					1
Grootrees		26	1		3				4
Herentalsesteenweg		74	539	41	3	3			586
Herentalsesteenweg			537	32	5		1		575
Kraanscot		7						2	2
Lichtaartsebaan		34	2	1		1			4
Lichtaartsebaan		42	1						1
Lichtaartsebaan		45	18	4	1				23
Lichtaartsebaan		46		1	1				2
Lichtaartsebaan		49	2	2					4
Lichtaartsebaan		51	3	3					6
N19 Direction Louvain								1	1
Olensteenweg		23	1						1
Olensteenweg		TO15	1	1					2
Poederleesteenweg		115	3	1					4



INFRACTIONS DE VITESSE (autoroutes incluses) : ENDROIT DU CONTRÔLE

2023: 1er semestre

Rue	Borne Kilometrique	Nr de maison	Excès de 0-10 km/h	Excès de 11-20 km/h	Excès de 21-30 km/h	Excès de 31-40 km/h	Excès de plus de 40 km/h	Excès de ??? km/h	TOTAL
Poederleesteenweg		144	2						2
Poederleesteenweg		158	1	3	1				5
Poederleesteenweg								3	3
Prijstraat								1	1
Schoolstraat		55			1				1
Tielensteenweg		87	1						1
Turnhoutsebaan		114	2						2
Turnhoutsebaan		137	1						1
Turnhoutsebaan		177	5.869	482	58	9	1		6.419
Turnhoutsebaan		6						1	1
Turnhoutsebaan		65			2				2
Turnhoutsebaan		77	1						1
Turnhoutsebaan		82				1			1
Zaardenstraat		20		1					1
Zaardenstraat		21	5	2		1			8
Zevendonkseweg		2	213	15	1	2			231
TOTAL			7.203	590	78	17	2	8	7.898

Lille

Rue	Borne Kilometrique	Nr de maison	Excès de 0-10 km/h	Excès de 11-20 km/h	Excès de 21-30 km/h	Excès de 31-40 km/h	Excès de plus de 40 km/h	Excès de ??? km/h	TOTAL
A21-E34 Direction Anvers	27.0							4	4
A21-E34 Direction Anvers	27.6							1	1
A21-E34 Direction Anvers	28.2			2					2
A21-E34 Direction Anvers	29.9	*	334	69	13	3	2		421
A21-E34 Direction Anvers	31.0				1				1
A21-E34 Direction Anvers	31.3		55	22	2	1	1		81



INFRACTIONS DE VITESSE (autoroutes incluses) : ENDROIT DU CONTRÔLE

2023: 1er semestre

Rue	Borne Kilometrique	Nr de maison	Excès de 0-10 km/h	Excès de 11-20 km/h	Excès de 21-30 km/h	Excès de 31-40 km/h	Excès de plus de 40 km/h	Excès de ??? km/h	TOTAL
A21-E34 Direction Anvers Parking Gierle/Carrestel								1	1
A21-E34 Direction Eindhoven (NL)	25.0					1			1
A21-E34 Direction Eindhoven (NL)	25.2	*	1						1
A21-E34 Direction Eindhoven (NL)	25.2				1				1
A21-E34 Direction Eindhoven (NL)	28.0							1	1
A21-E34 Direction Eindhoven (NL)	28.2					1		1	2
A21-E34 Direction Eindhoven (NL)	32.0			1					1
A21-E34 Direction Eindhoven (NL)	33.0							3	3
A21-E34 Direction Eindhoven (NL)	33.5			1					1
A21-E34 Direction Eindhoven (NL)						1			1
Baan								1	1
Beersebaan		116	1		1				2
Beerseheide							1		1
Boskant		44	1		1				2
Boskapelstraat		96			1				1
Gebroeders De Winterstraat		123	27	2					29
Gebroeders De Winterstraat		42			1				1
Herentalsesteenweg		107	5	1					6
Herentalsesteenweg		47	3						3
Kloosterstraat		76			1				1
Lichtaartsesteenweg								1	1
Lilsesteenweg		7	15	1	7	2	2		27
Oostmalsebaan			15		2				17
Poeyelheide		13					1		1
Poeyelheide		4			3				3
Pulsebaan		138			2	1			3
Schoorstraat		54			1				1



INFRACTIONS DE VITESSE (autoroutes incluses) : ENDROIT DU CONTRÔLE

2023: 1er semestre

Rue	Borne Kilométrique	Nr de maison	Excès de 0-10 km/h	Excès de 11-20 km/h	Excès de 21-30 km/h	Excès de 31-40 km/h	Excès de plus de 40 km/h	Excès de ??? km/h	TOTAL
Turnhoutsebaan		40	4						4
Turnhoutsebaan		ZN	1						1
Wechelsebaan		168	44	1	13	3	4		65
TOTAL			506	100	50	13	11	13	693

Oud-Turnhout

Rue	Borne Kilométrique	Nr de maison	Excès de 0-10 km/h	Excès de 11-20 km/h	Excès de 21-30 km/h	Excès de 31-40 km/h	Excès de plus de 40 km/h	Excès de ??? km/h	TOTAL
A21-E34 Direction Anvers	40.8			1					1
A21-E34 Direction Anvers	41.8	*	102	28	5	2			137
A21-E34 Direction Anvers	41.8		11	1	1				13
A21-E34 Direction Anvers	43.0							3	3
A21-E34 Direction Anvers	45.1							1	1
A21-E34 Direction Anvers	46.0				1		2		3
A21-E34 Direction Anvers			1						1
A21-E34 Direction Eindhoven (NL)	41.2						1		1
A21-E34 Direction Eindhoven (NL)	42.0				1				1
A21-E34 Direction Eindhoven (NL)	43.1					1			1
A21-E34 Direction Eindhoven (NL)	44.3						1		1
A21-E34 Direction Eindhoven (NL)	45.0			1					1
A21-E34 Dir Eindhoven (NL) sortie 25 Oud-Turnhout					1				1
Donk		55	165	19	4	1			189
Heieinde								1	1
Hoge Darisdonk		18	16	5					21
Leeuwerkstraat		22				2			2
Leeuwerkstraat		9				1			1
Leeuwerkstraat								2	2



INFRACTIONS DE VITESSE (autoroutes incluses) : ENDROIT DU CONTRÔLE

2023: 1er semestre

Rue	Borne Kilometrique	Nr de maison	Excès de 0-10 km/h	Excès de 11-20 km/h	Excès de 21-30 km/h	Excès de 31-40 km/h	Excès de plus de 40 km/h	Excès de ??? km/h	TOTAL
Neerstraat		166		1					1
Neerstraat		45	1						1
Neerstraat		48			1				1
Neerstraat		74	1						1
Nieuwe Staatsbaan		23	6						6
Nieuwe Staatsbaan		ZN	6	3	1				10
Oude Retiese Baan		8			1				1
Steenweg op Mol		111	279	27	20	2			328
Steenweg op Turnhout		151			1				1
Zandstraat		50			2	2			4
TOTAL			588	86	39	11	4	7	735

Turnhout

Rue	Borne Kilometrique	Nr de maison	Excès de 0-10 km/h	Excès de 11-20 km/h	Excès de 21-30 km/h	Excès de 31-40 km/h	Excès de plus de 40 km/h	Excès de ??? km/h	TOTAL
A21-E34 Direction Anvers	37.9				1				1
A21-E34 Direction Anvers	38.0				2				2
A21-E34 Direction Anvers	40.0							1	1
A21-E34 Direction Anvers								1	1
A21-E34 Direction Eindhoven (NL)	34.0							1	1
A21-E34 Direction Eindhoven (NL)	38.0			1					1
A21-E34 Direction Eindhoven (NL)	40.0				1	1			2
A21-E34 Direction Eindhoven (NL)	40.3							1	1
A21-E34 Direction Eindhoven (NL)								1	1
Boomgaardstraat		13			1				1
Fonteinstraat								1	1
Graatakker		102			1				1



INFRACTIONS DE VITESSE (autoroutes incluses) : ENDROIT DU CONTRÔLE

2023: 1er semestre

Rue	Borne Kilométrique	Nr de maison	Excès de 0-10 km/h	Excès de 11-20 km/h	Excès de 21-30 km/h	Excès de 31-40 km/h	Excès de plus de 40 km/h	Excès de ??? km/h	TOTAL
Graatakker		89			1				1
Hertenstraat		11			2				2
Hertenstraat		20			2	2			4
Hertenstraat		24			5				5
Hertenstraat		27			3				3
Hogestraat		18	1						1
Jubileumlaan		TO50	1						1
Karel Oomsstraat		48			1				1
Karel Oomsstraat		TO52			1				1
Kastelein		74	921	119	20	4			1.064
Kastelein		93						1	1
Kastelein		TO25			1				1
Kempenlaan		31	180	11	2				193
Kerkhofweg		36			2				2
Kerkhofweg		42			2				2
Leiseinde		9	286	22	6	1			315
Nachtegalenstraat		23			1				1
Nassaulaan								2	2
Noord-Brabantlaan		25		1					1
Noord-Brabantlaan			22	2				2	26
Oude Dijk		80			3				3
Oude Dijk		81						1	1
Parklaan		140	409	30	6				445
Parklaan		170	72	3					75
Parklaan		75	503	28	4	2			537
Parklaan		KP 1.	310	15	3	1	3		332
Patersstraat		26			1				1



INFRACTIONS DE VITESSE (autoroutes incluses) : ENDROIT DU CONTRÔLE

2023: 1er semestre

Rue	Borne Kilometrique	Nr de maison	Excès de 0-10 km/h	Excès de 11-20 km/h	Excès de 21-30 km/h	Excès de 31-40 km/h	Excès de plus de 40 km/h	Excès de ??? km/h	TOTAL
R13 Côté Intérieur								1	1
Renier Sniedersstraat		87						1	1
Steenweg op Antwerpen		111	30	7	1				38
Steenweg op Baarle-Hertog		123	1.331	146	23	3	1		1.504
Steenweg op Diest		87	103	3					106
Steenweg op Diest		BRUG	1.162	63	14	1			1.240
Steenweg op Diest								1	1
Steenweg op Gierle		258	1		1				2
Steenweg op Gierle		351			1				1
Steenweg op Mol		111	1						1
Steenweg op Oosthoven		221						1	1
Steenweg op Oosthoven		318			1				1
Steenweg op Oosthoven		329			1				1
STEENWEG OP TURNHOUT RICHTING MERKSPLAS		107	709	102	53	8	1		873
Steenweg op Zevendonk		143	1						1
Steenweg op Zevendonk		53	111	6					117
Steenweg op Zevendonk		TO75	2						2
Steenweg op Zevendonk				1			1	1	3
Steenweg op Zondereigen		106	9	1		3	1		14
Steenweg op Zondereigen		23	3	1	1				5
Steenweg op Zondereigen		41	5	2					7
Wezenstraat								1	1
TOTAL			6.173	564	168	26	7	18	6.956

Vosselaar

Rue	Borne Kilometrique	Nr de maison	Excès de 0-10 km/h	Excès de 11-20 km/h	Excès de 21-30 km/h	Excès de 31-40 km/h	Excès de plus de 40 km/h	Excès de ??? km/h	TOTAL
-----	-----------------------	-----------------	-----------------------	------------------------	------------------------	------------------------	--------------------------------	----------------------	-------



INFRACTIONS DE VITESSE (autoroutes incluses) : ENDROIT DU CONTRÔLE

2023: 1er semestre

Rue	Borne Kilometrique	Nr de maison	Excès de 0-10 km/h	Excès de 11-20 km/h	Excès de 21-30 km/h	Excès de 31-40 km/h	Excès de plus de 40 km/h	Excès de ??? km/h	TOTAL
Antwerpsesteenweg		168	35	1	1	1	1		39
Antwerpsesteenweg		59	110	10	5	1			126
Bolk								1	1
TOTAL			145	11	6	2	1	1	166



INFRACTIONS DE VITESSE (autoroutes incluses) : RÉGIME VITESSE

1er semestre 2023

Vitesse autorisée	Excès de 0-10 km/h	Excès de 11-20 km/h	Excès de 21-30 km/h	Excès de 31-40 km/h	Excès de plus de 40	Excès de ??? km/h	TOTAL
30	16	4	31	2	0	0	53
50	345	53	80	13	9	0	500
60	0	46	4	0	0	0	50
70	14.863	1.250	222	45	12	0	16.392
120	504	127	30	11	7	0	679
Inconnu	0	0	1	0	0	52	53
TOTAL	15.728	1.480	368	71	28	52	17.727



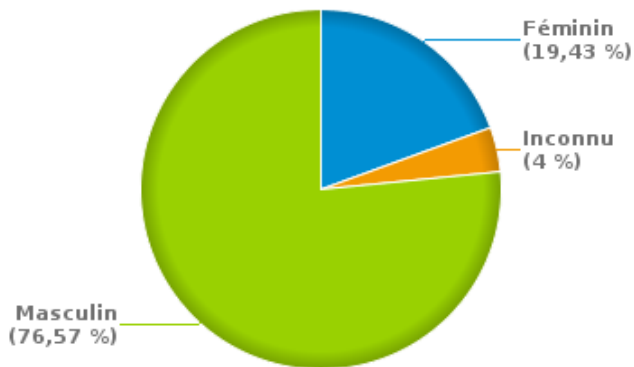
INFRACTIONS ROUTIÈRES (autoroutes incluses) : PROFIL DES CONTREVENANTS

1er semestre 2023

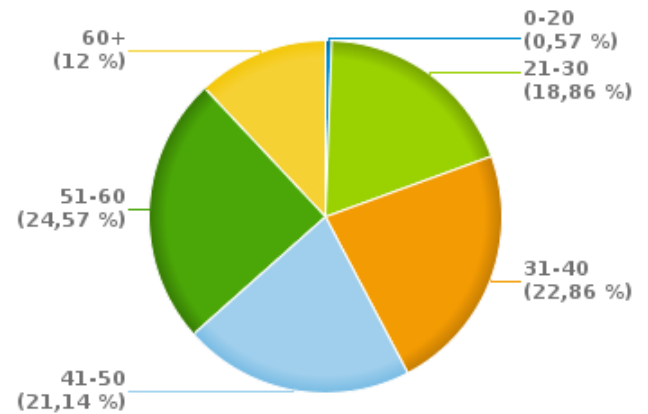
Nombre d'infractions d'alcool par catégorie d'âge et par sexe

	Masculin	Féminin	Inconnu	TOTAL
0-20	0	0	1	1
21-30	28	5	0	33
31-40	28	10	2	40
41-50	27	7	3	37
51-60	33	9	1	43
60+	18	3	0	21
TOTAL	134	34	7	175

% infractions alcool par sexe pour le 1er semestre 2023



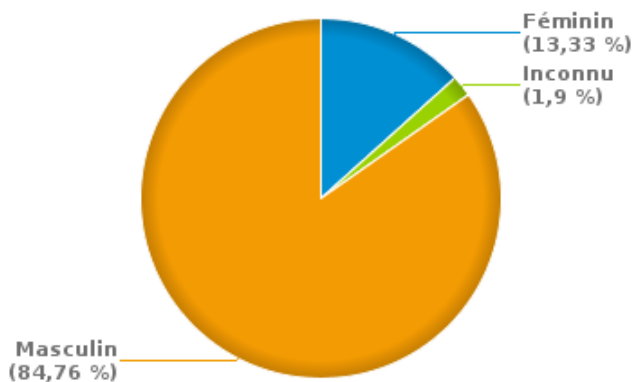
% infractions alcool par catégorie d'âge pour le 1er semestre 2023



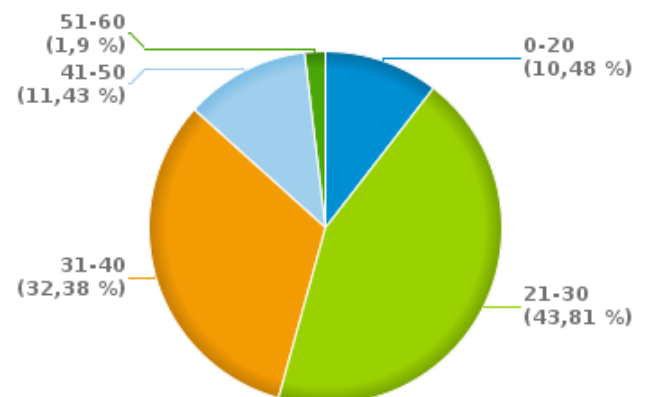
Nombre d'infractions de drogues par catégorie d'âge et par sexe

	Féminin	Inconnu	Masculin	TOTAL
0-20	0	0	11	11
21-30	2	2	42	46
31-40	6	0	28	34
41-50	5	0	7	12
51-60	1	0	1	2
TOTAL	14	2	89	105

% infractions drogues par sexe pour le 1er semestre 2023



% infractions drogues par catégorie d'âge pour le 1er semestre 2023





INFRACTIONS ROUTIÈRES
FILTRES ET PARAMÈTRES SELECTIONNÉS
DANS CE RAPPORT

Année de début de l'infraction	2015
Année de fin de l'infraction	2023
Trimestre(s)	Trim. 1;Trim. 2
Zone de police	ZP REGIO TURNHOUT (TURNHOUT)
Unité locale/fédérale	
Hors/sur autoroute	(autoroutes incluses)
Unité de police constatante	
Date de clôture de la banque de données	30/09/2023

Date de mise à jour du rapport	08 NOV. 2023 17:00:17
---------------------------------------	-----------------------