

**Aperçu
Infractions routières
(autoroutes incluses)
2023: 1er semestre**

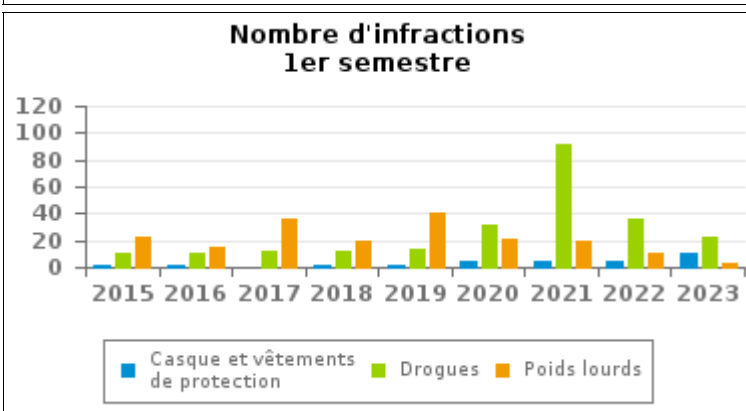
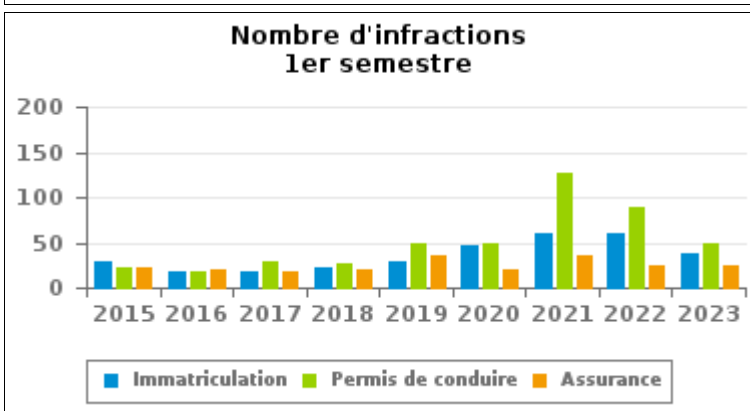
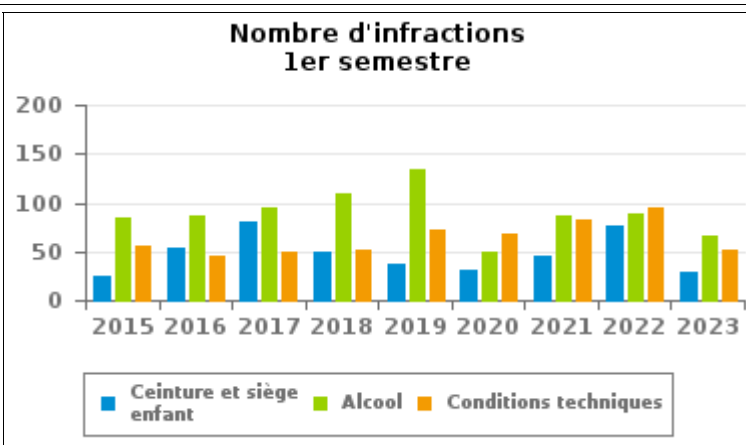
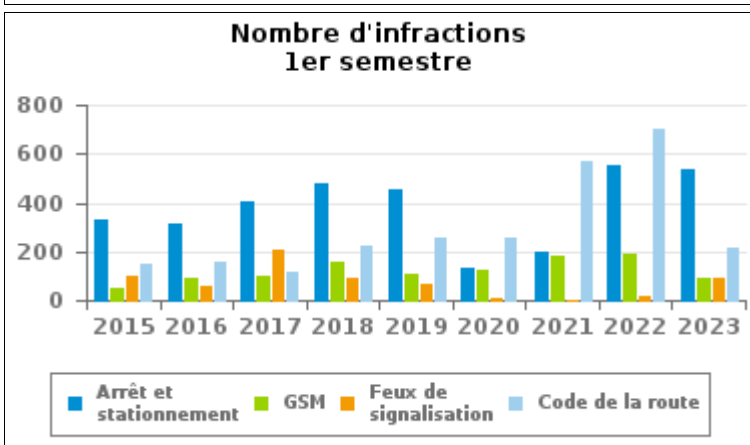
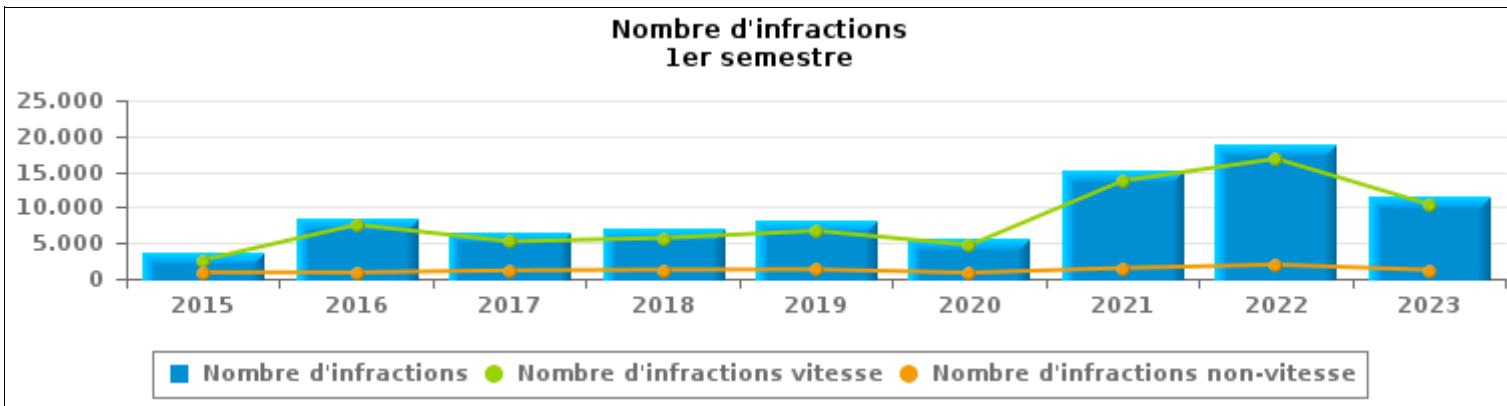
**ZP HEIST (HEIST-OP-DEN-
BERG)**



INFRACTIONS ROUTIÈRES (autoroutes incluses) : APERÇU GÉNÉRAL

Comparaison 1er semestre 2015 - 2023

	2015	2016	2017	2018	2019	2020	2021	2022	2023
NOMBRE TOTAL D'INFRACTIONS	3.552	8.455	6.390	6.974	8.015	5.558	15.235	18.782	11.639
INFRACTIONS PAR THEME									
	2015	2016	2017	2018	2019	2020	2021	2022	2023
Vitesse	2.651	7.572	5.218	5.717	6.711	4.720	13.733	16.813	10.409
Arrêt et stationnement	329	316	407	479	457	128	195	551	540
GSM	52	87	103	156	105	124	182	191	90
Casque et vêtements de protection	1	2	0	2	2	5	4	5	10
Ceinture et siège enfant	25	54	80	50	38	30	46	77	28
Feux de signalisation	98	57	204	89	68	7	2	17	92
Code de la route	148	154	119	221	258	257	567	700	215
Alcool	85	86	95	109	134	49	87	88	66
Drogues	11	11	12	12	14	32	92	36	22
Conditions techniques	55	45	49	52	72	68	82	95	52
Immatriculation	29	17	17	23	28	47	60	61	37
Permis de conduire	23	17	30	26	48	48	126	88	48
Assurance	23	21	18	19	36	21	36	24	25
Poids lourds	22	15	36	19	41	21	20	10	3
Autres	0	0	0	0	3	1	3	2	2
Inconnu	0	1	2	0	0	0	0	24	0





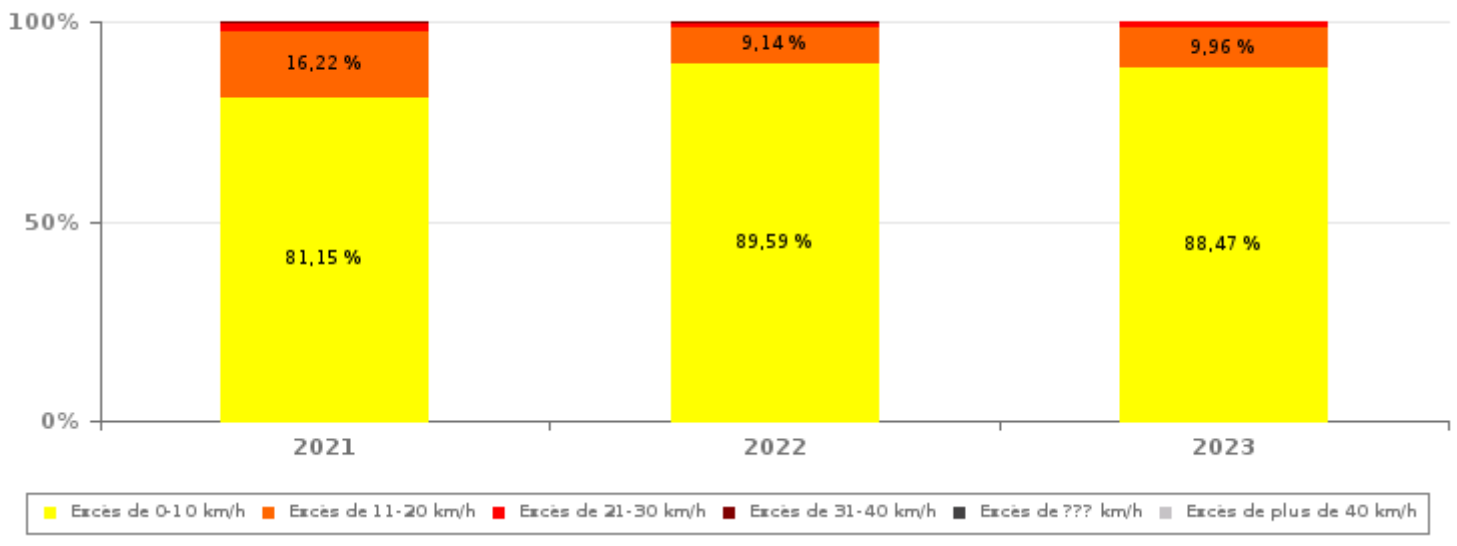
INFRACTIONS ROUTIÈRES (autoroutes incluses) : APERÇU GÉNÉRAL

INFRACTIONS PAR DEGRE DE GRAVITE

Comparaison 1er semestre 2015 - 2023

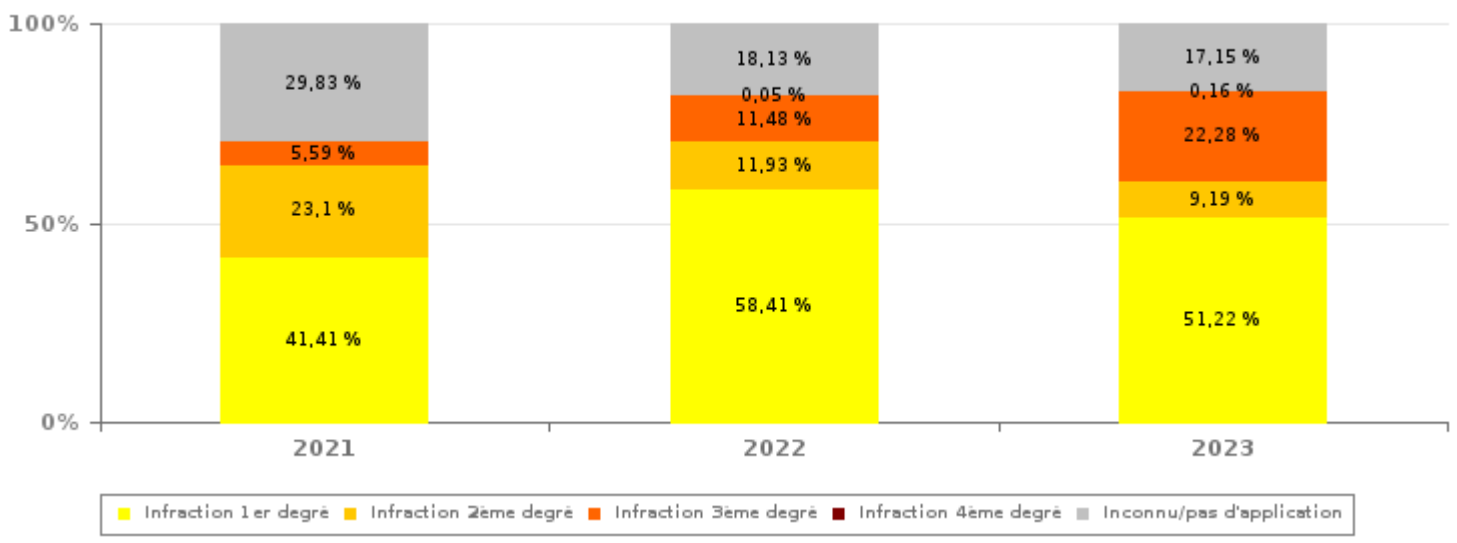
VITESSE	2015	2016	2017	2018	2019	2020	2021	2022	2023
Excès de 0-10 km/h	1.893	5.322	3.779	4.054	4.818	3.410	11.145	15.062	9.209
Excès de 11-20 km/h	647	1.924	1.219	1.360	1.556	1.076	2.227	1.537	1.037
Excès de 21-30 km/h	85	275	180	217	271	175	288	168	137
Excès de 31-40 km/h	17	42	30	40	42	33	47	31	15
Excès de plus de 40 km/h	5	7	7	9	14	13	12	6	6
Excès de ??? km/h	4	2	3	37	10	13	14	9	5
Sous-total VITESSE	2.651	7.572	5.218	5.717	6.711	4.720	13.733	16.813	10.409

Nombre d'infractions (vitesse): répartition selon la gravité pour le 1er semestre



NON-VITESSE	2015	2016	2017	2018	2019	2020	2021	2022	2023
1er degré	406	406	434	565	571	232	622	1.150	630
2ème degré	159	184	273	311	241	267	347	235	113
3ème degré	117	101	225	148	149	111	84	226	274
4ème degré	3	2	3	1	5	2	1	1	2
Inconnu/Pas d'application	216	190	237	232	338	226	448	357	211
Sous-total NON-VITESSE	901	883	1.172	1.257	1.304	838	1.502	1.969	1.230

Nombre d'infractions (non-vitesse): répartition selon la gravité pour le 1er semestre





INFRACTIONS ROUTIÈRES (autoroutes incluses) : APERÇU GÉNÉRAL

INFRACTIONS PAR DEGRE DE GRAVITE

Comparaison 1er semestre 2015 - 2023



INFRACTIONS ROUTIÈRES (autoroutes incluses) : APERÇU GÉNÉRAL

Comparaison par mois 1er semestre 2023

	Jan	Fév	Mar	Avr	Mai	Juin	TOTAL
NOMBRE TOTAL D'INFRACTIONS	1.859	1.901	2.284	2.273	1.542	1.780	11.639
INFRACTIONS PAR THEME							
	Jan	Fév	Mar	Avr	Mai	Juin	TOTAL
Vitesse	1.689	1.655	2.055	1.970	1.424	1.616	10.409
Arrêt et stationnement	35	98	97	217	52	41	540
GSM	17	29	23	8	5	8	90
Casque et vêtements de protection	1	1	1	0	2	5	10
Ceinture et siège enfant	6	5	3	1	5	8	28
Feux de signalisation	20	20	31	7	0	14	92
Code de la route	45	49	32	21	15	53	215
Alcool	13	9	11	14	13	6	66
Drogues	2	4	10	4	2	0	22
Conditions techniques	16	15	3	7	6	5	52
Immatriculation	8	6	3	8	0	12	37
Permis de conduire	3	6	13	8	12	6	48
Assurance	4	2	2	5	6	6	25
Poids lourds	0	0	0	3	0	0	3
Autres	0	2	0	0	0	0	2
Inconnu	0	0	0	0	0	0	0
INFRACTIONS PAR DEGRE DE GRAVI							
	Jan	Fév	Mar	Avr	Mai	Juin	TOTAL
VITESSE							
Excès de 0-10 km/h	1.409	1.465	1.858	1.698	1.284	1.495	9.209
Excès de 11-20 km/h	234	171	170	239	120	103	1.037
Excès de 21-30 km/h	40	16	23	29	16	13	137
Excès de 31-40 km/h	3	1	3	3	2	3	15
Excès de plus de 40 km/h	2	1	1	1	1	0	6
Excès de ??? km/h	1	1	0	0	1	2	5
Sous-total VITESSE	1.689	1.655	2.055	1.970	1.424	1.616	10.409
NON-VITESSE							
1er degré	71	120	98	217	56	68	630
2ème degré	21	24	12	21	9	26	113
3ème degré	42	65	81	22	14	50	274
4ème degré	0	1	0	0	1	0	2
Inconnu/Pas d'application	36	36	38	43	38	20	211
Sous-total NON-VITESSE	170	246	229	303	118	164	1.230

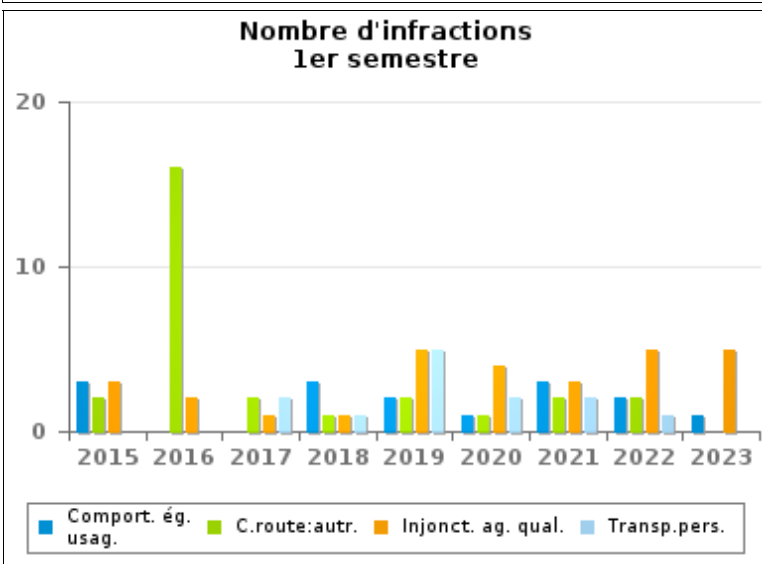
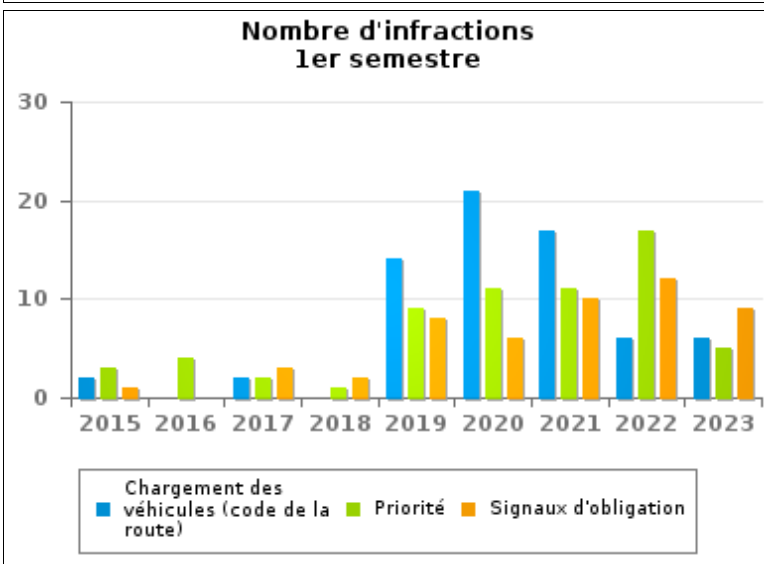
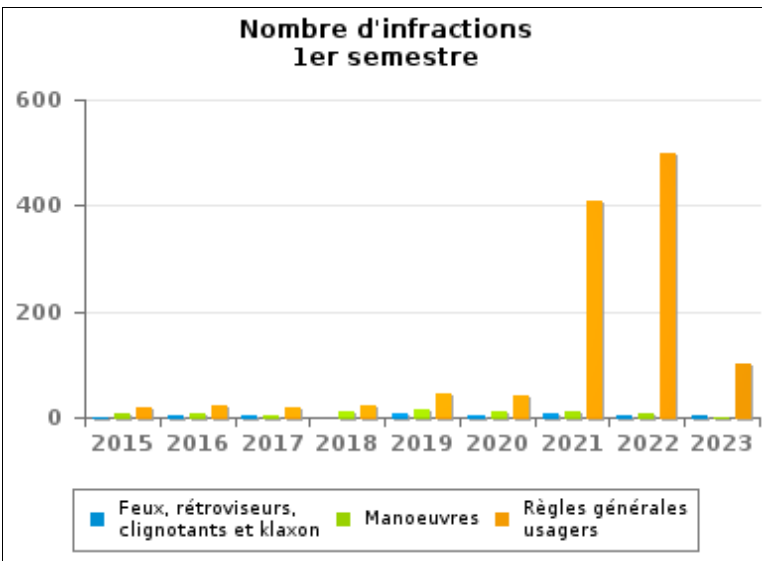
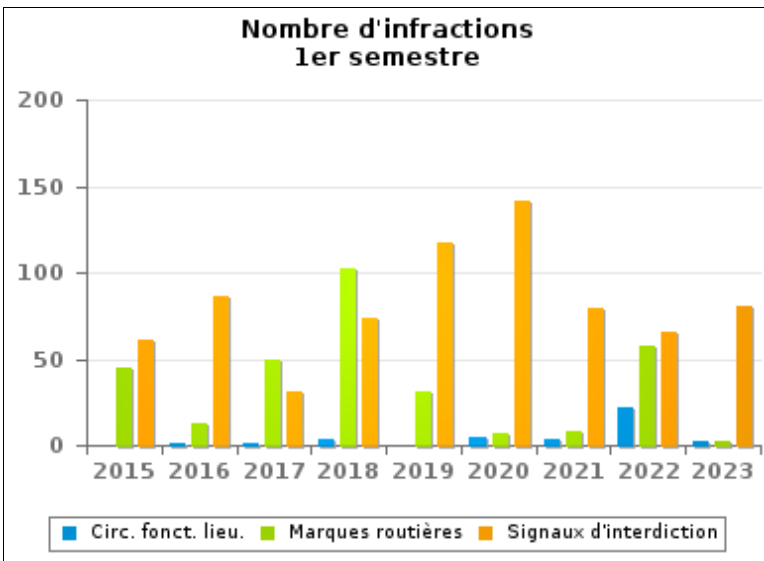


INFRACTIONS ROUTIÈRES (autoroutes incluses) : APERÇU GÉNÉRAL (DÉTAIL)

Comparaison 1er semestre 2015 - 2023

Code de la route

	2015	2016	2017	2018	2019	2020	2021	2022	2023
Règles générales usagers	19	22	20	22	45	42	408	499	102
Signaux d'interdiction	61	86	31	73	117	141	79	66	80
Marques routières	45	13	50	102	31	7	8	57	2
Manoeuvres	8	6	3	11	14	12	13	8	1
Chargement des véhicules (code de la route)	2	0	2	0	14	21	17	6	6
Priorité	3	4	2	1	9	11	11	17	5
Signaux d'obligation	1	0	3	2	8	6	10	12	9
Circulation en fonction du lieu	0	1	1	4	0	5	3	22	2
Feux, rétroviseurs, clignotants et klaxon	1	4	2	0	6	4	8	3	2
Injonctions des agents qualifiés	3	2	1	1	5	4	3	5	5
Code de la route: autres	2	16	2	1	2	1	2	2	0
Comportement à l'égard de certains usagers	3	0	0	3	2	1	3	2	1
Transport de personnes (code de la route)	0	0	2	1	5	2	2	1	0
TOTAL	148	154	119	221	258	257	567	700	215





INFRACTIONS ROUTIÈRES (autoroutes incluses) : TOP 5 DES INFRACTIONS

1er semestre 2023

Toutes les infractions

Theme	Article de loi	Nombre d'infractions	% (*)
Vitesse	(Attention : l'infraction suivante est uniquement valable pour la Région flamande) Art. 11.1. Dans les agglomérations, la vitesse est limitée à 50 km à l'heure [...].	3.094	26,58%
Vitesse	(Attention : l'infraction suivante est uniquement valable pour la Région flamande) Art. 11.2.3°.b). En dehors des agglomérations, la vitesse est limitée à 70 km à l'heure sur les autres voies publiques.	630	5,41%
Vitesse	(Attention : l'infraction suivante est uniquement valable pour la Région flamande) Art. 11.2.3°- b). En dehors des agglomérations, la vitesse est limitée à 70 km à l'heure sur les autres voies publiques. Sur certaines voies publiques, une limitation de vitesse inférieure ou supérieure peut cependant être imposée ou admise [...]. Art. 5. Les usagers doivent se conformer [...] aux signaux routiers [...], lorsque ceux-ci sont réguliers en la forme, suffisamment visibles et placés conformément aux prescriptions du [...] règlement [général sur la police de la circulation routière et de l'usage de la voie publique]. Art. 68.3. [...] Sign. C43 [avec la mention 50]. A partir du signal jusqu'au prochain carrefour [ou signal C45], interdiction de circuler à une vitesse supérieure à [50 km/h] [...].	1.282	11,01%
Vitesse	(Attention : l'infraction suivante est uniquement valable pour la Région flamande) Art. 22quater. Dans les zones délimitées par les signaux routiers F4a et F4b, la vitesse est limitée à 30 km à l'heure.	394	3,39%
Vitesse	(Attention : l'infraction suivante est uniquement valable pour la Région flamande) Limitations de vitesse / zone 50 / voies publiques hors agglomération, à l'exception des autoroutes. Art. 5. Les usagers doivent se conformer aux signaux lumineux de circulation, aux signaux routiers et aux marques routières, lorsque ceux-ci sont réguliers en la forme, suffisamment visibles et placés conformément aux prescriptions du [...] règlement [général sur la police de la circulation routière et de l'usage de la voie publique]. Art. 68.3. [...] Sign. C43 [à validité zonale et mention 50]. A partir du signal [...] [jusqu'au signal de fin de zone], interdiction de circuler à une vitesse supérieure à [50 km/h] [...]. Art. 65.5.10. Les zones de vitesse sont indiquées par le signal C43 auquel la validité zonale est conférée conformément au point 65.5.3. A partir du signal de zone jusqu'au signal de fin de zone, il est interdit de rouler à une vitesse supérieure à la vitesse de la zone [...].	4.921	42,28%



INFRACTIONS ROUTIÈRES (autoroutes incluses) : TOP 5 DES INFRACTIONS

1er semestre 2023

Infractions du 4ème degré

Theme	Article de loi	Nombre d'infractions	% (*)
Code de la route	<p>Art. 4.1. Les usagers doivent obtempérer immédiatement aux injonctions des agents qualifiés.</p> <p>Art. 4.2.2°. Sont notamment considérées comme injonctions : le ou les bras tendus horizontalement, qui signifie arrêt pour les usagers qui viennent de directions coupant celles indiquées par le ou les bras tendus.</p> <p>Art. 4.1°. Sont infractions du quatrième degré au sens de l'article 29§1er, 1er alinéa de la [...] loi relative à la police de la circulation routière, coordonnée le 16 mars 1968: [...] transgresser les ordres [...] [mentionnés à l'article 4.2.2° de l'AR 01-12-1975] d'une personne habilitée.</p>	1	0,01 %
Code de la route	<p>Art. 4.1. Les usagers doivent obtempérer immédiatement aux injonctions des agents qualifiés.</p> <p>Art. 4.2.3°. Sont notamment considérées comme injonctions : le balancement transversal d'un feu rouge, qui signifie arrêt pour les conducteurs vers lesquels le feu est dirigé.</p> <p>Art. 4.1°. Sont infractions du quatrième degré au sens de l'article 29§1er, 1er alinéa de la [...] loi relative à la police de la circulation routière, coordonnée le 16 mars 1968: [...] transgresser les ordres [...] [mentionnés à l'article 4.2.3° de l'AR 01-12-1975] d'une personne habilitée.</p>	1	0,01 %

(*) % par rapport au nombre total d'infractions

INFRACTIONS ROUTIÈRES (autoroutes incluses) : MOMENT

Nombre d'infractions selon le moment de la semaine

1er semestre 2023

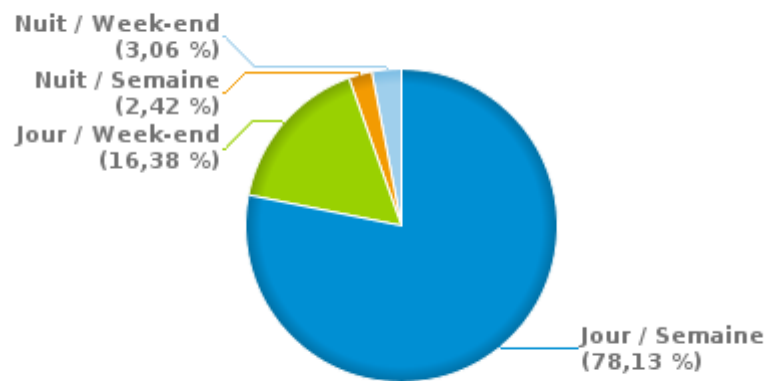


	Semaine			Week-end			TOTAL
	Jour	Nuit	Sous-total	Jour	Nuit	Sous-total	
Vitesse	8.372	231	8.603	1.562	244	1.806	10.409
Arrêt et stationnement	259	4	263	268	9	277	540
GSM	85	1	86	3	1	4	90
Casque et vêtements de protection	8	0	8	1	1	2	10
Ceinture et siège enfant	19	0	19	4	5	9	28
Feux de signalisation	71	4	75	13	4	17	92
Code de la route	168	8	176	27	12	39	215
Alcool	5	13	18	10	38	48	66
Drogues	11	2	13	3	6	9	22
Conditions techniques	36	5	41	4	7	11	52
Immatriculation	26	2	28	5	4	9	37
Permis de conduire	24	3	27	5	16	21	48
Assurance	9	6	15	2	8	10	25
Poids lourds	0	3	3	0	0	0	3
Autres	1	0	1	0	1	1	2
Inconnu	0	0	0	0	0	0	0
TOTAL	9.094	282	9.376	1.907	356	2.263	11.639

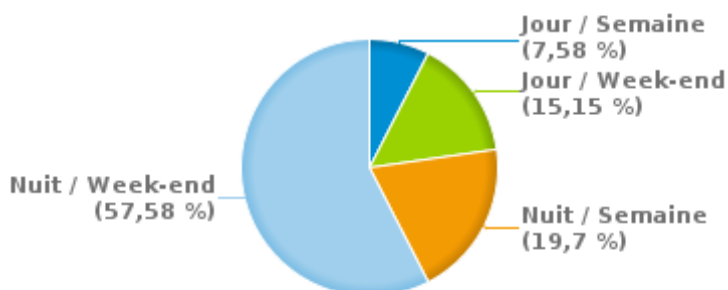
Weekend = Du vendredi 22h00 jusqu'au lundi 06h00
Semaine = Du lundi 06h00 jusqu'au vendredi 22h00

Jour: de 06h00 à 22h00
Nuit: de 22h00 à 06h00

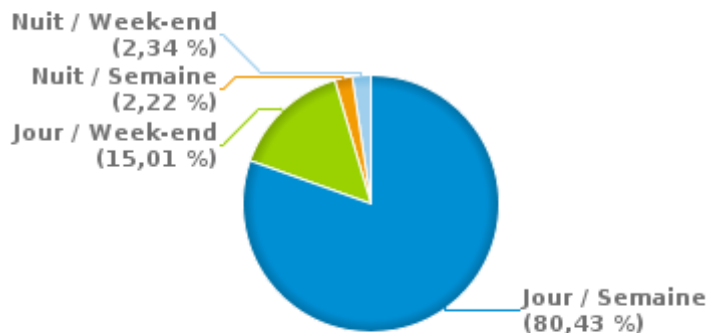
% infractions selon le moment pour le 1er semestre 2023



% infractions alcool selon le moment pour le 1er semestre 2023



% infractions vitesse selon le moment pour le 1er semestre 2023





INFRACTIONS DE VITESSE (autoroutes incluses) : ENDROIT DU CONTRÔLE

2023: 1er semestre

Heist-Op-Den-Berg

Rue	Borne Kilometrique	Nr de maison	Excès de 0-10 km/h	Excès de 11-20 km/h	Excès de 21-30 km/h	Excès de 31-40 km/h	Excès de plus de 40 km/h	Excès de ??? km/h	TOTAL
Bergstraat								1	1
Broekmansstraat		85	171	43	6	1			221
BROEKMANSSTRAAT RICHTING BOOISCHOT		65	23						23
BROEKMANSSTRAAT RICHTING BOOISCHOT		85	47	10					57
BROEKMANSSTRAAT RICHTING BOOISCHOT CENTRUM		66	42	9	1				52
BROEKMANSSTRAAT RICHTING LIERSESTEENWEG		65	17		2				19
BROEKMANSSTRAAT RICHTING PIJPELHEIDE		66	41	11	4				56
BROEKMANSSTRAAT RICHTING SCHRIEK		85	37		3		1		41
BROEKSTRAAT RICHTING WIEKEVORST		53	1						1
Bruggeneindse Heibaan		7	9	1					10
BRUGGENEINDSE HEIBAAN RICHTING HULSHOUT		7	6	1					7
BRUGGENEINDSE HEIBAAN RICHTING WIEKEVORST		7	7	2					9
Dorpsstraat		10	6						6
FRANS COECKELBERGSSTRAAT RICHTING HEIST CENTRUM		17	12	2					14
FRANS COECKELBERGSSTRAAT RICHTING HEIST-CENTRUM		16	50	20					70
FRANS COECKELBERGSSTRAAT RICHTING INDUSTRIEPARK		16	30	8					38
FRANS COECKELBERGSSTRAAT RICHTING INDUSTRIEPARK		17	4						4
Gommerijnstraat		46	46	10	1				57
GOMMERIJNSTRAAT RICHTING GROOTLO		54	18	6					24
GOMMERIJNSTRAAT RICHTING GROOTLO		62	45	4	2		1		52
GOMMERIJNSTRAAT RICHTING HEIST-GOOR		54	38	2	1				41
GOMMERIJNSTRAAT RICHTING HEIST-GOOR		62	54	10	1				65
GROTSTRAAT RICHTING LEOPOLDLEI		21	20	1					21
GROTSTRAAT RICHTING VOOGDIJSTRAAT		21	47	5					52
Hallaarstraat		29						1	1
Hallaarstraat		33						1	1



INFRACTIONS DE VITESSE (autoroutes incluses) : ENDROIT DU CONTRÔLE

2023: 1er semestre

Rue	Borne Kilometrique	Nr de maison	Excès de 0-10 km/h	Excès de 11-20 km/h	Excès de 21-30 km/h	Excès de 31-40 km/h	Excès de plus de 40 km/h	Excès de ??? km/h	TOTAL
HEIBERGSTRAAT RICHTING BERLAAR		39	29	2			1		32
HEIBERGSTRAAT RICHTING ITEGEM		39	23	2					25
Heimolenstraat		28 A	2	1					3
HEISTSE HOEKSTRAAT RICHTING AARSCHOT		10B	81	12	1				94
HEISTSE HOEKSTRAAT RICHTING LIER		10B	68	11					79
Heksestraat		64	5	1					6
Herentalsesteenweg		26	81	12					93
HERENTALSESTEENWEG RICHTING HEIST-CENTRUM		118	41	8	3				52
HERENTALSESTEENWEG RICHTING WIEKEVORST		118	16	3					19
Herenthoutseweg		46	33	5					38
HERENTHOUTSEWEG RICHTING HERENTHOUT		44	18	3					21
HERENTHOUTSEWEG RICHTING WIEKEVORST		32	35	4					39
HERENTHOUTSEWEG RICHTING WIEKEVORST		44	18	1					19
Hoge Brugstraat		7A	104	8	1				113
HOGЕ BRUGSTRAAT RICHTING HEIST-OP-DEN-BERG		7 A	65	2					67
HOGЕ BRUGSTRAAT RICHTING SCHRIEK		7 A	55	6	1	1			63
HOLLESTRAAT RICHTING BOOISCHOT		25	4		1				5
HOLLESTRAAT RICHTING HEIST-OP-DEN-BERG		25	6						6
HULSHOUTSESTEENWEG RICHTING HULSHOUT		21	6	3					9
HULSHOUTSESTEENWEG RICHTING HULSHOUT		465	22	5					27
HULSHOUTSESTEENWEG RICHTING ITEGEM		21	15	1	1				17
HULSHOUTSESTEENWEG RICHTING ITEGEM		46	16	4	2				22
Ijzerenweg		10	166	43	4	1			214
IJZERENWEG RICHTING BOOISCHOT		10	69	5	1	1			76
IJZERENWEG RICHTING HULSHOUT		10	102	20	2				124
Industriepark		B7	51	7	1				59
INDUSTRIEPARK RICHTING LOSTRAAT		B7	24	11	2				37



INFRACTIONS DE VITESSE (autoroutes incluses) : ENDROIT DU CONTRÔLE

2023: 1er semestre

Rue	Borne Kilometrique	Nr de maison	Excès de 0-10 km/h	Excès de 11-20 km/h	Excès de 21-30 km/h	Excès de 31-40 km/h	Excès de plus de 40 km/h	Excès de ??? km/h	TOTAL
INDUSTRIEPARK RICHTING SCHOORSTRAAT		B7	21	5	4				30
Isschotweg		69	162	24	7				193
ISSCHOTWEG RICHTING ITEGEM		69	158	26	3				187
ISSCHOTWEG RICHTING PUTTE		69	213	54	8				275
ITEGEMSESTEENWEG RICHTING HERENTHOUT		135	40	38	11				89
Itegemseweg		32	38	4	1				43
ITEGEMSEWEG RICHTING ITEGEM		32	30	3					33
ITEGEMSEWEG RICHTING WIEKEVORST		32	26	6					32
Kapelstraat		34	27	3					30
KAPELSTRAAT RICHTING HEIST-GOOR		47	21						21
KAPELSTRAAT RICHTING TREMELO		47	15	2					17
Karel Govaertsstraat		13	106	38	1				145
KERKSTRAAT RICHTING BEVEL		30	1						1
Kleine steenweg		66 B	102	17	1				120
KLEINE STEENWEG RICHTING BOOISCHOT		66	46	4					50
KLEINE STEENWEG RICHTING SCHRIEK		66	60	5					65
Kruisstraat		8	97	20	5	1			123
Lange Molenstraat		17 C	20	3	1	1			25
Lange Molenstraat		17C	61	13	3				77
LANGE MOLENSTRAAT RICHTING HEIST-GOOR		17C	18	2	1				21
LANGE MOLENSTRAAT RICHTING HEIST-OP-DEN-BERG		17C	24	5					29
LANGSTRAAT RICHTING PIJPELHEIDE		31	27	7	2				36
LANGSTRAAT RICHTING PIJPELHEIDE		33	4						4
LANGSTRAAT RICHTING SCHRIEK		31	19	4	3				26
LANGSTRAAT RICHTING SCHRIEK		33	5						5
Lauwrijkstraat		6	2						2
L. CARRESTRAAT		22H	193	24	3				220



INFRACTIONS DE VITESSE (autoroutes incluses) : ENDROIT DU CONTRÔLE

2023: 1er semestre

Rue	Borne Kilometrique	Nr de maison	Excès de 0-10 km/h	Excès de 11-20 km/h	Excès de 21-30 km/h	Excès de 31-40 km/h	Excès de plus de 40 km/h	Excès de ??? km/h	TOTAL
L. CARRESTRAT RICHING HEIST-OP-DEN-BERG		22H	18	1					19
L. CARRESTRAT RICHING ITEGEM		22H	79	4	1				84
LEO KEMPENAERSSTRAAT RICHING HEIST-GOOR		86	15	1					16
LEO KEMPENAERSSTRAAT RICHING KEERBERGEN		86	19	2					21
Leopoldlei		43	19	2					21
Leopoldlei		46	25	2					27
LEOPOLDLEI RICHING HALLAAR		48	26	1			1		28
LEOPOLDLEI RICHING HEIST CENTRUM		48	20	2					22
LIERSESTEENWEG - PIJPELSTRAAT => RICHING LIER		ZN	16	3	2	1			22
LIERSESTEENWEG RICHING AARSCHOT		246	6	1	1				8
LIERSESTEENWEG RICHING LIER		246	1	1					2
LIERSESTEENWEG - SCHOORSTRAAT => RICHING AARSCHOT		ZN	5	3					8
LIERSESTEENWEG - SCHOORSTRAAT => RICHING LIER		ZN	16	5	1				22
LIERSESTEENWEG - SCHRIEKSESTEENWEG => RICHING AARSCHOT		ZN	6	4	1				11
Lostraat		124	2.634	97	2				2.733
Lostraat		49	1.113	33	1	2			1.149
Mechelbaan		92	667	38	3	1			709
MECHELBAAN RICHING GOOR		92	39	2					41
Molenstraat		161 A	40	6	1				47
Molenstraat		161A	30						30
Morkhovenseweg		31	372	70	13		1		456
Oude Liersebaan		153	36	45	7	2	1		91
OUDE LIERSEBAAN RICHING BERLAAR		153	3	4	1	1			9
OUDE LIERSEBAAN RICHING HEIST STATION		153	6	10	1				17
Pachterslei		2	14	1					15
Paul Van Roosbroecklaan		36B	31	4					35
Paul Van Roosbroecklaan		40 A	50	4	1				55



INFRACTIONS DE VITESSE (autoroutes incluses) : ENDROIT DU CONTRÔLE

2023: 1er semestre

Rue	Borne Kilometrique	Nr de maison	Excès de 0-10 km/h	Excès de 11-20 km/h	Excès de 21-30 km/h	Excès de 31-40 km/h	Excès de plus de 40 km/h	Excès de ??? km/h	TOTAL
Paul Van Roosbroecklaan		48	42	2		1			45
PAUL VAN ROOSBROECKKLAAN RICHTING BOOISCHOT		40B	12						12
PAUL VAN ROOSBROECKKLAAN RICHTING BOOISCHOT		44	49	2					51
PAUL VAN ROOSBROECKKLAAN RICHTING HEIST CENTRUM		40B	1						1
PAUL VAN ROOSBROECKKLAAN RICHTING PUTTE		44	15	1					16
POMPOENSTRAAT RICHTING HULSHOUT		37A	9	1					10
POMPOENSTRAAT RICHTING WIEKEVORST		37A	7	1					8
Roggeveldenstraat		36	1	1					2
Schaliehoevestraat		113	8	1					9
Schaliehoevestraat		51	2						2
Schransstraat								1	1
Schrieksesteenweg		107	27						27
SCHRIEKSESTEENWEG RICHTING BOOISCHOT		107	56	9					65
SCHRIEKSESTEENWEG RICHTING SCHRIEK		107	50	9					59
SCHRIEKSTRAAT RICHTING PUTTE		100/2	1		1				2
SCHRIEKSTRAAT RICHTING SCHRIEK		100/2	1						1
Stationsstraat								1	1
Westerlosesteenweg		26	57	6	3				66
WESTERLOSESTEENWEG RICHTING BOOISCHOT		26	5						5
WESTERLOSESTEENWEG RICHTING BOOISCHOT		29	21	4		1			26
WESTERLOSESTEENWEG RICHTING HEIST-CENTRUM		26	4						4
WESTERLOSESTEENWEG RICHTING HEIST-CENTRUM		29	30	7					37
Zonderschotsesteenweg		70	27	7	1				35
ZONDERSCHOTSESTEENWEG RICHTING MECHELBAAN BOO		70	7	4	1				12
ZONDERSCHOTSESTEENWEG RICHTING WESTERLOSESTEE		70	9	3					12
ZONDERSCHOTSESTEENWEG RICHTING ZONDERSCHOT		20A		1					1
TOTAL			9.209	1.037	137	15	6	5	10.409



INFRACTIONS DE VITESSE (autoroutes incluses) : ENDROIT DU CONTRÔLE

2023: 1er semestre



INFRACTIONS DE VITESSE (autoroutes incluses) : RÉGIME VITESSE

1er semestre 2023

Vitesse autorisée	Excès de 0-10 km/h	Excès de 11-20 km/h	Excès de 21-30 km/h	Excès de 31-40 km/h	Excès de plus de 40	Excès de ??? km/h	TOTAL
30	319	134	10	3	1	0	467
50	8.409	779	94	11	4	0	9.297
60	2	8	0	0	0	0	10
70	479	116	33	1	1	0	630
Inconnu	0	0	0	0	0	5	5
TOTAL	9.209	1.037	137	15	6	5	10.409



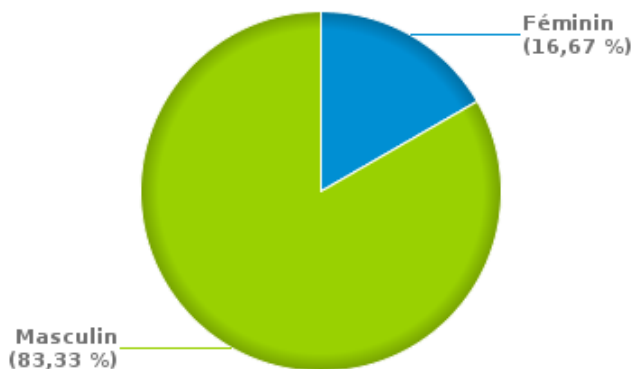
INFRACTIONS ROUTIÈRES (autoroutes incluses) : PROFIL DES CONTREVENANTS

1er semestre 2023

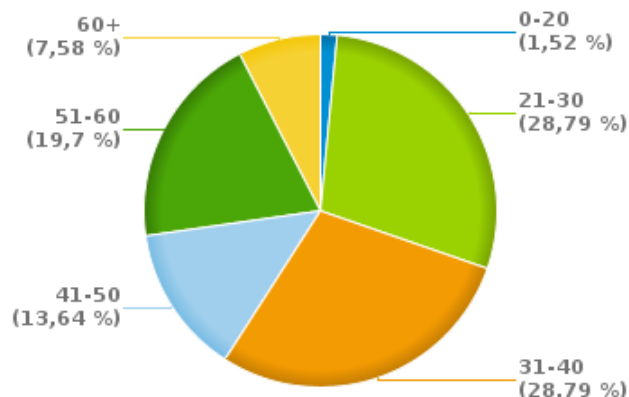
Nombre d'infractions d'alcool par catégorie d'âge et par sexe

	Masculin	Féminin	TOTAL
0-20	1	0	1
21-30	16	3	19
31-40	16	3	19
41-50	8	1	9
51-60	9	4	13
60+	5	0	5
TOTAL	55	11	66

% infractions alcool par sexe pour le 1er semestre 2023



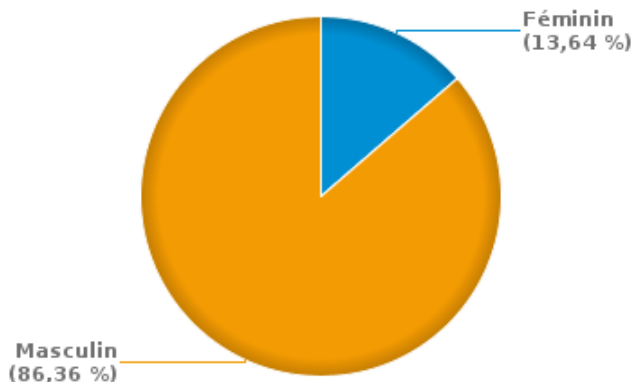
% infractions alcool par catégorie d'âge pour le 1er semestre 2023



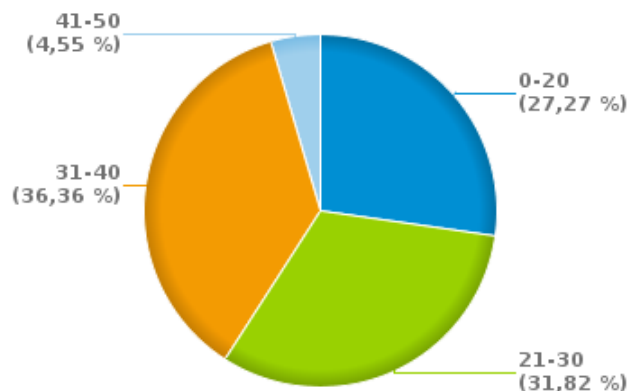
Nombre d'infractions de drogues par catégorie d'âge et par sexe

	Féminin	Masculin	TOTAL
0-20	0	6	6
21-30	1	6	7
31-40	2	6	8
41-50	0	1	1
TOTAL	3	19	22

% infractions drogues par sexe pour le 1er semestre 2023



% infractions drogues par catégorie d'âge pour le 1er semestre 2023





INFRACTIONS ROUTIÈRES
FILTRES ET PARAMÈTRES SELECTIONNÉS
DANS CE RAPPORT

Année de début de l'infraction	2015
Année de fin de l'infraction	2023
Trimestre(s)	Trim. 1;Trim. 2
Zone de police	ZP HEIST (HEIST-OP-DEN-BERG)
Unité locale/fédérale	
Hors/sur autoroute	(autoroutes incluses)
Unité de police constatante	
Date de clôture de la banque de données	30/09/2023

Date de mise à jour du rapport	08 NOV. 2023 17:00:17
---------------------------------------	-----------------------