

**Aperçu
Infractions routières
(autoroutes incluses)
2023: 1er semestre**

**ZP BERLAAR - NIJLEN.
(NIJLEN)**

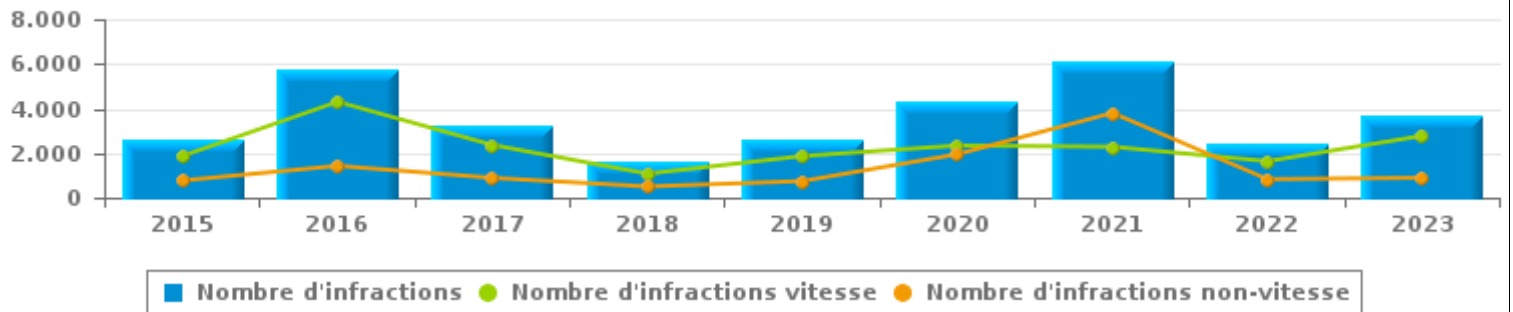


INFRACTIONS ROUTIÈRES (autoroutes incluses) : APERÇU GÉNÉRAL

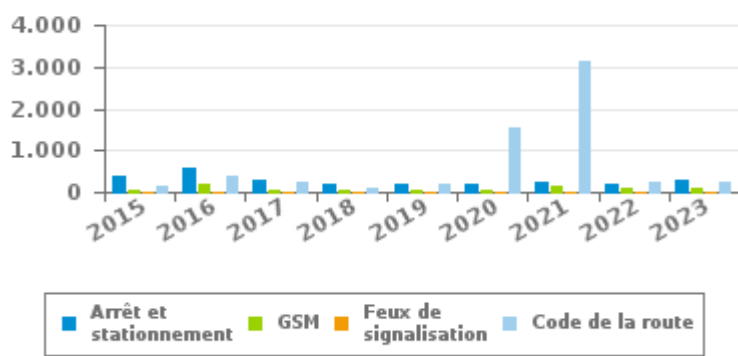
Comparaison 1er semestre 2015 - 2023

	2015	2016	2017	2018	2019	2020	2021	2022	2023
NOMBRE TOTAL D'INFRACTIONS	2.645	5.730	3.251	1.578	2.614	4.289	6.084	2.467	3.669
INFRACTIONS PAR THEME									
	2015	2016	2017	2018	2019	2020	2021	2022	2023
Vitesse	1.873	4.302	2.362	1.076	1.868	2.339	2.284	1.637	2.776
Arrêt et stationnement	363	557	280	199	212	195	225	191	290
GSM	53	183	70	36	31	55	128	77	84
Casque et vêtements de protection	1	0	1	1	1	2	2	4	0
Ceinture et siège enfant	32	56	44	19	62	13	62	71	39
Feux de signalisation	9	14	18	10	22	12	8	19	19
Code de la route	133	402	246	101	211	1.539	3.131	246	224
Alcool	69	74	74	39	79	53	43	60	53
Drogues	6	5	14	14	9	8	16	12	20
Conditions techniques	50	58	44	25	45	24	80	50	54
Immatriculation	10	27	26	15	22	16	36	21	27
Permis de conduire	16	20	11	20	19	17	35	32	50
Assurance	17	15	28	15	18	12	27	30	28
Poids lourds	11	6	20	6	9	3	2	5	0
Autres	2	11	10	2	6	1	1	4	5
Inconnu	0	0	3	0	0	0	4	8	0

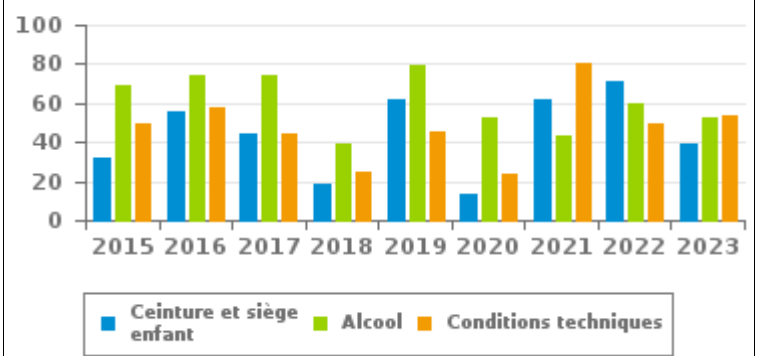
Nombre d'infractions
1er semestre



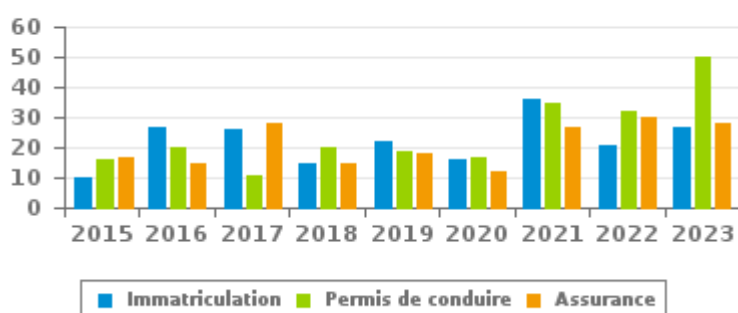
Nombre d'infractions
1er semestre



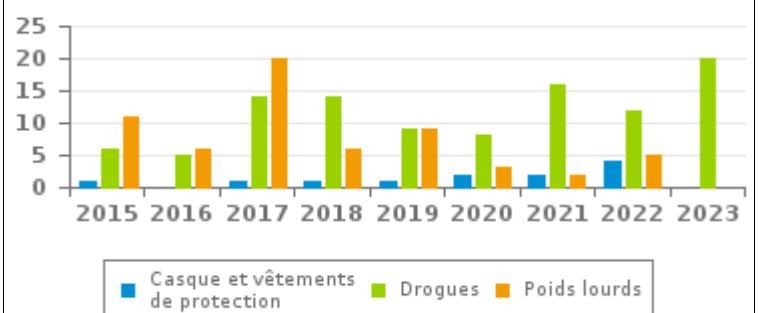
Nombre d'infractions
1er semestre



Nombre d'infractions
1er semestre



Nombre d'infractions
1er semestre





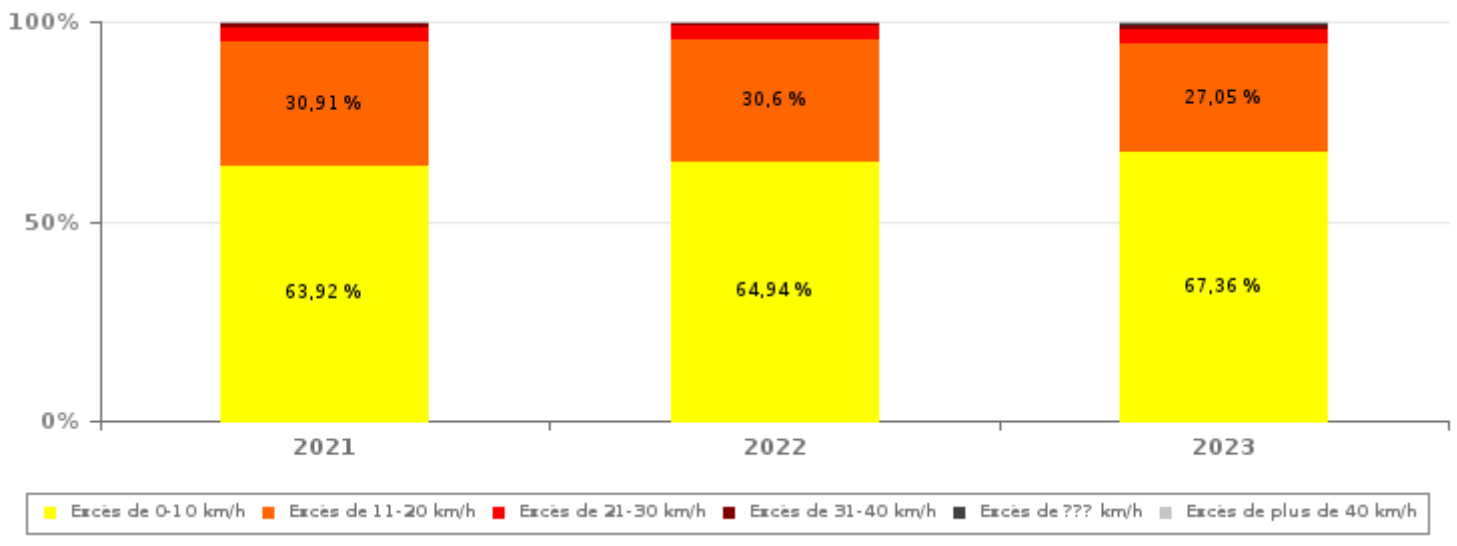
INFRACTIONS ROUTIÈRES (autoroutes incluses) : APERÇU GÉNÉRAL

INFRACTIONS PAR DEGRE DE GRAVITE

Comparaison 1er semestre 2015 - 2023

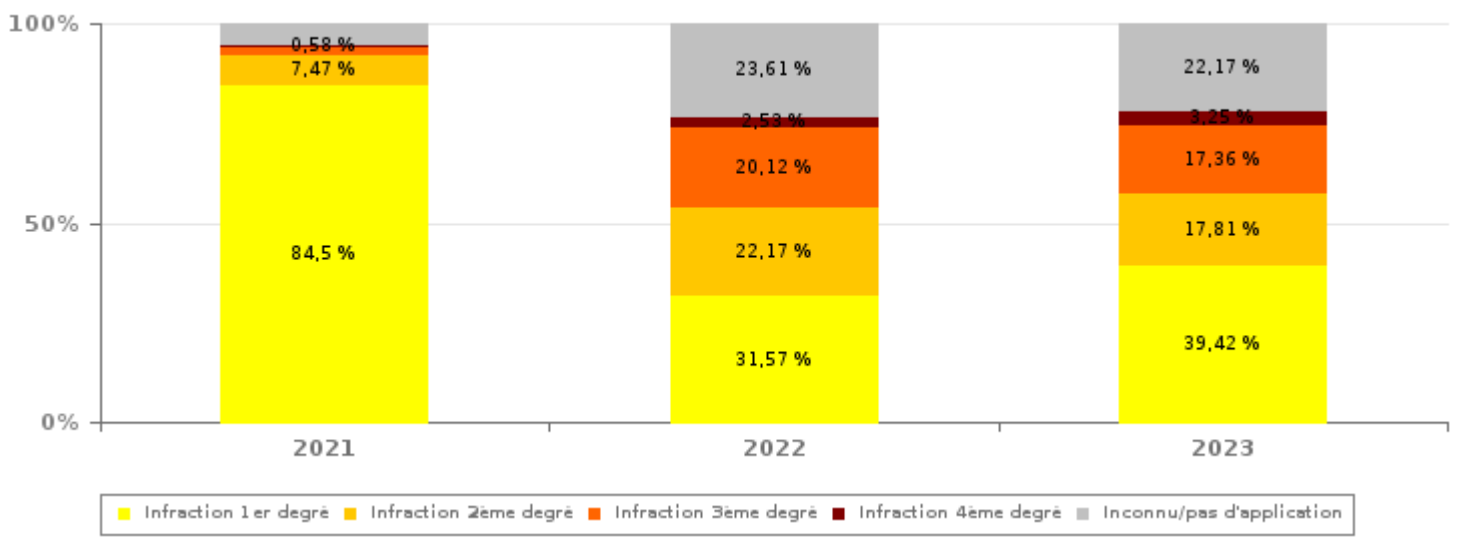
VITESSE	2015	2016	2017	2018	2019	2020	2021	2022	2023
Excès de 0-10 km/h	1.098	2.515	1.395	615	1.136	1.549	1.460	1.063	1.870
Excès de 11-20 km/h	663	1.484	858	393	620	703	706	501	751
Excès de 21-30 km/h	91	239	85	50	94	69	88	55	101
Excès de 31-40 km/h	16	40	19	12	14	12	17	10	27
Excès de plus de 40 km/h	5	16	4	3	3	2	7	5	12
Excès de ??? km/h	0	8	1	3	1	4	6	3	15
Sous-total VITESSE	1.873	4.302	2.362	1.076	1.868	2.339	2.284	1.637	2.776

Nombre d'infractions (vitesse): répartition selon la gravité pour le 1er semestre



NON-VITESSE	2015	2016	2017	2018	2019	2020	2021	2022	2023
1er degré	344	607	275	198	286	1.636	3.211	262	352
2ème degré	212	423	232	114	163	131	284	184	159
3ème degré	30	56	81	35	55	45	80	167	155
4ème degré	18	155	101	34	57	23	22	21	29
Inconnu/Pas d'application	168	187	200	121	185	115	203	196	198
Sous-total NON-VITESSE	772	1.428	889	502	746	1.950	3.800	830	893

Nombre d'infractions (non-vitesse): répartition selon la gravité pour le 1er semestre





INFRACTIONS ROUTIÈRES (autoroutes incluses) : APERÇU GÉNÉRAL

INFRACTIONS PAR DEGRE DE GRAVITE

Comparaison 1er semestre 2015 - 2023



INFRACTIONS ROUTIÈRES (autoroutes incluses) : APERÇU GÉNÉRAL

Comparaison par mois 1er semestre 2023

	Jan	Fév	Mar	Avr	Mai	Juin	TOTAL
NOMBRE TOTAL D'INFRACTIONS	581	469	559	608	605	847	3.669
INFRACTIONS PAR THEME							
	Jan	Fév	Mar	Avr	Mai	Juin	TOTAL
Vitesse	437	319	390	521	406	703	2.776
Arrêt et stationnement	57	59	63	26	51	34	290
GSM	5	9	11	7	49	3	84
Casque et vêtements de protection	0	0	0	0	0	0	0
Ceinture et siège enfant	1	26	2	2	6	2	39
Feux de signalisation	4	1	0	2	10	2	19
Code de la route	33	25	36	26	46	58	224
Alcool	6	4	24	3	2	14	53
Drogues	4	3	1	2	4	6	20
Conditions techniques	9	5	10	9	12	9	54
Immatriculation	8	6	5	2	4	2	27
Permis de conduire	9	6	14	4	10	7	50
Assurance	8	6	2	3	3	6	28
Poids lourds	0	0	0	0	0	0	0
Autres	0	0	1	1	2	1	5
Inconnu	0	0	0	0	0	0	0
INFRACTIONS PAR DEGRE DE GRAVI							
	Jan	Fév	Mar	Avr	Mai	Juin	TOTAL
VITESSE							
Excès de 0-10 km/h	327	219	225	318	284	497	1.870
Excès de 11-20 km/h	88	71	133	171	101	187	751
Excès de 21-30 km/h	9	14	22	22	15	19	101
Excès de 31-40 km/h	5	11	5	4	2	0	27
Excès de plus de 40 km/h	4	3	1	3	1	0	12
Excès de ??? km/h	4	1	4	3	3	0	15
Sous-total VITESSE	437	319	390	521	406	703	2.776
NON-VITESSE							
1er degré	46	63	75	38	67	63	352
2ème degré	44	49	22	10	26	8	159
3ème degré	13	15	15	11	71	30	155
4ème degré	6	0	6	8	7	2	29
Inconnu/Pas d'application	35	23	51	20	28	41	198
Sous-total NON-VITESSE	144	150	169	87	199	144	893

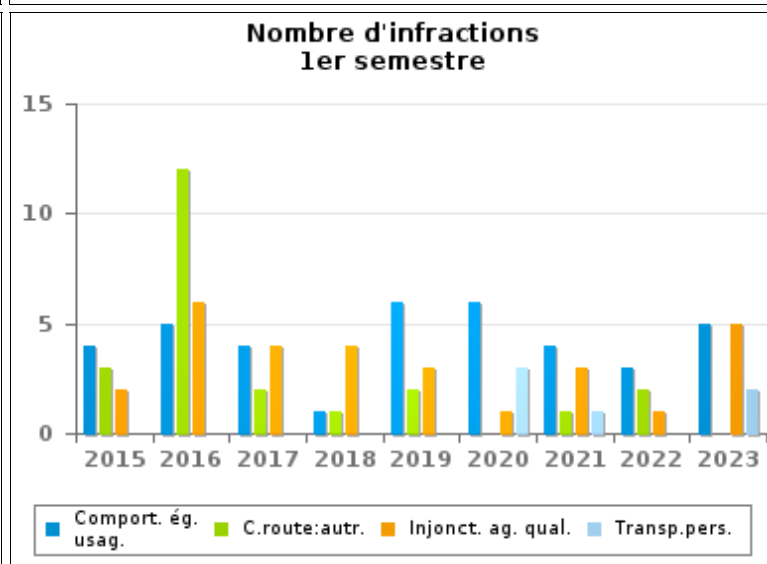
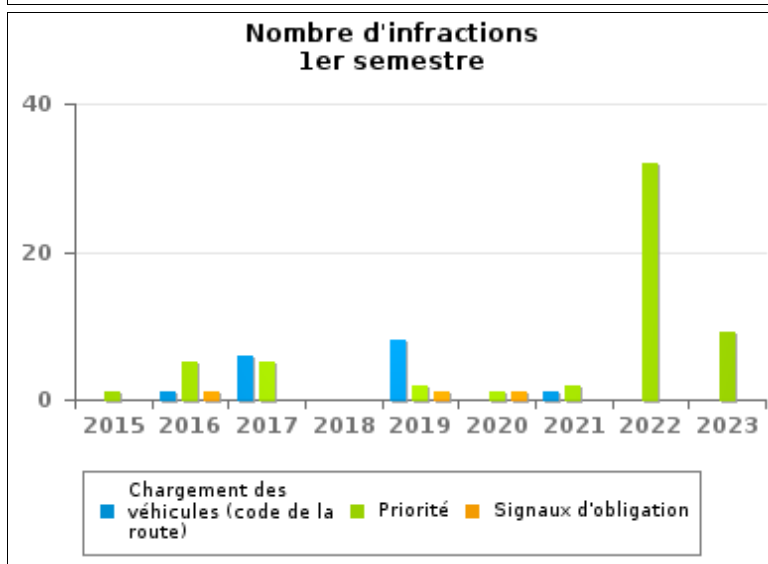
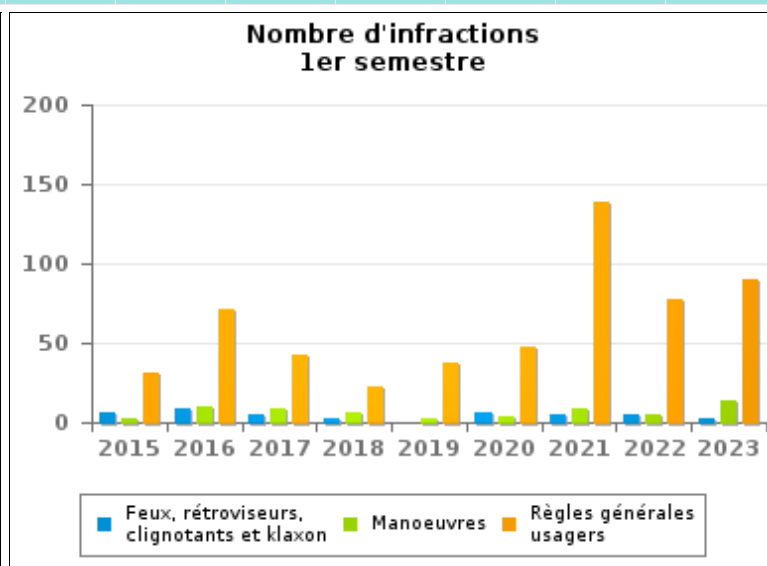
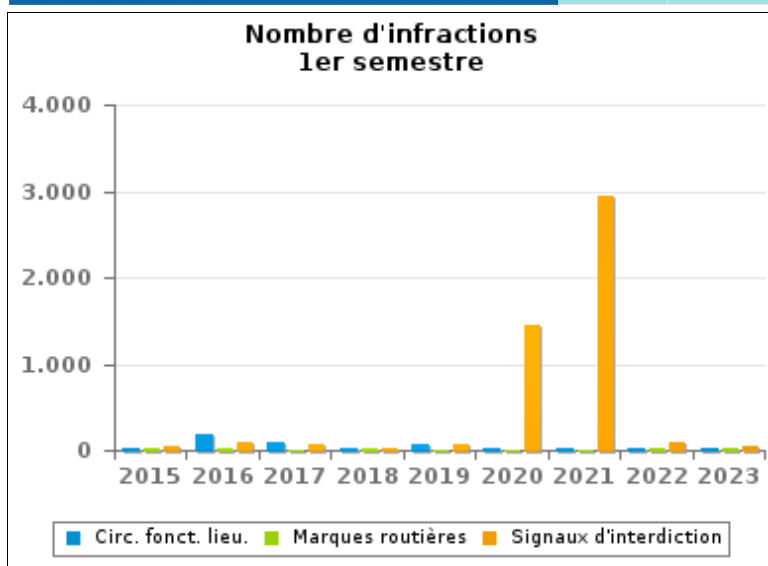


INFRACTIONS ROUTIÈRES (autoroutes incluses) : APERÇU GÉNÉRAL (DÉTAIL)

Comparaison 1er semestre 2015 - 2023

Code de la route

	2015	2016	2017	2018	2019	2020	2021	2022	2023
Signaux d'interdiction	42	88	59	21	76	1.440	2.934	87	48
Règles générales usagers	31	71	42	22	37	48	139	77	90
Circulation en fonction du lieu	22	182	103	32	69	22	25	22	32
Marques routières	19	12	7	12	5	7	7	12	17
Manoeuvres	3	10	9	6	2	4	9	5	14
Priorité	1	5	5	0	2	1	2	32	9
Feux, rétroviseurs, clignotants et klaxon	6	9	5	2	0	6	5	5	2
Comportement à l'égard de certains usagers	4	5	4	1	6	6	4	3	5
Injonctions des agents qualifiés	2	6	4	4	3	1	3	1	5
Code de la route: autres	3	12	2	1	2	0	1	2	0
Chargement des véhicules (code de la route)	0	1	6	0	8	0	1	0	0
Transport de personnes (code de la route)	0	0	0	0	0	3	1	0	2
Signaux d'obligation	0	1	0	0	1	1	0	0	0
TOTAL	133	402	246	101	211	1.539	3.131	246	224





INFRACTIONS ROUTIÈRES (autoroutes incluses) : TOP 5 DES INFRACTIONS

1er semestre 2023

Toutes les infractions

Theme	Article de loi	Nombre d'infractions	% (*)
Vitesse	(Attention : l'infraction suivante est uniquement valable pour la Région flamande) Art. 11.1. Dans les agglomérations, la vitesse est limitée à 50 km à l'heure [...].	165	4,50%
Vitesse	(Attention : l'infraction suivante est uniquement valable pour la Région flamande) Art. 11.2.3°.b). En dehors des agglomérations, la vitesse est limitée à 70 km à l'heure sur les autres voies publiques.	122	3,33%
Vitesse	(Attention : l'infraction suivante est uniquement valable pour la Région flamande) Art. 2.37. Le terme "Abords d'école" désigne une zone constituée d'une ou de plusieurs voies publiques, ou parties de voie publique, incluant un accès à une école et dont le début et la fin sont délimités par des signaux F4a et F4b. Le signal A23 est associé au signal F4a. Art. 22quater. Dans les zones délimitées par les signaux routiers F4a et F4b, la vitesse est limitée à 30 km à l'heure.	512	13,95%
Vitesse	(Attention : l'infraction suivante est uniquement valable pour la Région flamande) Limitations de vitesse / zone 50 / voies publiques hors agglomération, à l'exception des autoroutes. Art. 5. Les usagers doivent se conformer aux signaux lumineux de circulation, aux signaux routiers et aux marques routières, lorsque ceux-ci sont réguliers en la forme, suffisamment visibles et placés conformément aux prescriptions du [...] règlement [général sur la police de la circulation routière et de l'usage de la voie publique]. Art. 68.3. [...] Sign. C43 [à validité zonale et mention 50]. A partir du signal [...] [jusqu'au signal de fin de zone], interdiction de circuler à une vitesse supérieure à [50 km/h] [...]. Art. 65.5.10. Les zones de vitesse sont indiquées par le signal C43 auquel la validité zonale est conférée conformément au point 65.5.3. A partir du signal de zone jusqu'au signal de fin de zone, il est interdit de rouler à une vitesse supérieure à la vitesse de la zone [...].	1.942	52,93%
GSM	Constitue une infraction de 3ème degré en vertu de l'article 3.2°/2 de l'AR du 30-09-2005 : Art. 8.4. Sauf lorsque son véhicule est à l'arrêt ou en stationnement, le conducteur ne peut utiliser, tenir en main ni manipuler aucun appareil électronique mobile doté d'un écran [GSM/Smartphone/...], à moins qu'il ne soit fixé au véhicule dans un support destiné à cette fin.	84	2,29%



INFRACTIONS ROUTIÈRES (autoroutes incluses) : TOP 5 DES INFRACTIONS

1er semestre 2023

Infractions du 4ème degré

Theme	Article de loi	Nombre d'infractions	% (*)
Code de la route	Art. 4.1. Les usagers doivent obtempérer immédiatement aux injonctions des agents qualifiés. Art. 4.2.2°. Sont notamment considérées comme injonctions : le ou les bras tendus horizontalement, qui signifie arrêt pour les usagers qui viennent de directions coupant celles indiquées par le ou les bras tendus. Art. 4.1°. Sont infractions du quatrième degré au sens de l'article 29§1er, 1er alinéa de la [...] loi relative à la police de la circulation routière, coordonnée le 16 mars 1968: [...] transgresser les ordres [...] [mentionnés à l'article 4.2.2° de l'AR 01-12-1975] d'une personne habilitée.	1	0,03 %
Code de la route	Constitue une infraction de 4ème degré en vertu de l'article 4.3° de l'AR du 30-09-2005 :Art. 17.2.3°. Le dépassement par la gauche d'un véhicule attelé [...] ou d'un véhicule à plus de deux roues est interdit à l'approche du sommet d'une côte et dans les virages, lorsque la visibilité est insuffisante, sauf si le dépassement peut se faire sans franchir la ligne blanche continue délimitant la partie de la chaussée affectée à la circulation venant en sens inverse.	1	0,03 %
Code de la route	Constitue une infraction de 4ème degré en vertu de l'article 4.4° de l'AR du 30-09-2005 : Art. 20.3.1°. Il est interdit de s'engager sur un passage à niveau lorsque les barrières sont en mouvement ou fermées.	4	0,11 %
Code de la route	Constitue une infraction de 4ème degré en vertu de l'article 4.4° de l'AR du 30-09-2005 : Art. 20.3.2°. Il est interdit de s'engager sur un passage à niveau lorsque les feux rouges clignotants sont allumés.	15	0,41 %
Code de la route	Constitue une infraction de 4ème degré en vertu de l'article 4.4° de l'AR du 30-09-2005 : Art. 20.3.3°. Il est interdit de s'engager sur un passage à niveau lorsque le signal sonore fonctionne.	8	0,22 %

(*) % par rapport au nombre total d'infractions

INFRACTIONS ROUTIÈRES (autoroutes incluses) : MOMENT

Nombre d'infractions selon le moment de la semaine

1er semestre 2023

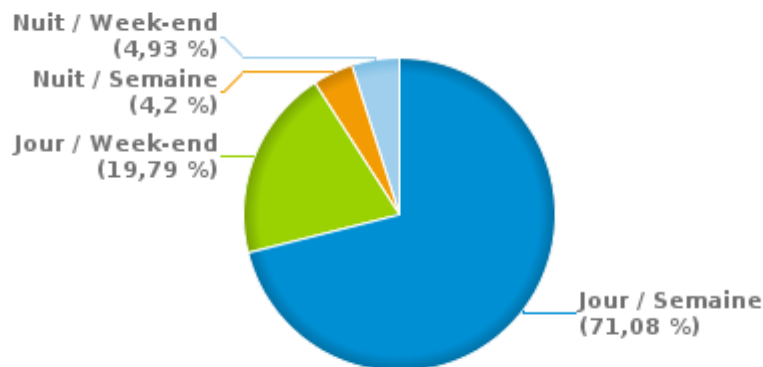


	Semaine			Week-end			TOTAL
	Jour	Nuit	Sous-total	Jour	Nuit	Sous-total	
Vitesse	1.930	122	2.052	622	102	724	2.776
Arrêt et stationnement	236	7	243	36	11	47	290
GSM	80	0	80	4	0	4	84
Casque et vêtements de protection	0	0	0	0	0	0	0
Ceinture et siège enfant	38	0	38	1	0	1	39
Feux de signalisation	18	0	18	0	1	1	19
Code de la route	174	10	184	35	5	40	224
Alcool	11	4	15	8	30	38	53
Drogues	8	3	11	3	6	9	20
Conditions techniques	37	2	39	5	10	15	54
Immatriculation	22	3	25	2	0	2	27
Permis de conduire	31	2	33	6	11	17	50
Assurance	20	1	21	2	5	7	28
Poids lourds	0	0	0	0	0	0	0
Autres	3	0	3	2	0	2	5
Inconnu	0	0	0	0	0	0	0
TOTAL	2.608	154	2.762	726	181	907	3.669

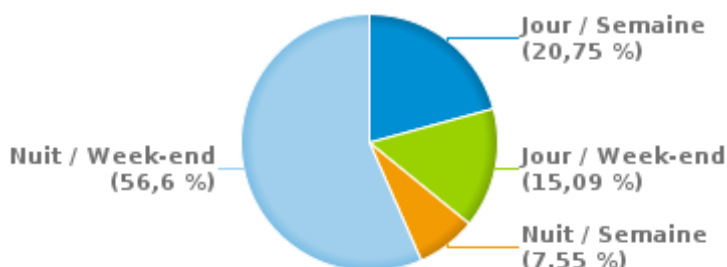
Weekend = Du vendredi 22h00 jusqu'au lundi 06h00
Semaine = Du lundi 06h00 jusqu'au vendredi 22h00

Jour: de 06h00 à 22h00
Nuit: de 22h00 à 06h00

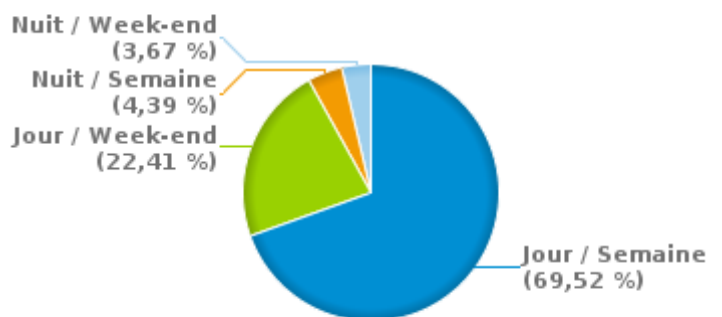
% infractions selon le moment pour le 1er semestre 2023



% infractions alcool selon le moment pour le 1er semestre 2023



% infractions vitesse selon le moment pour le 1er semestre 2023





INFRACTIONS DE VITESSE (autoroutes incluses) : ENDROIT DU CONTRÔLE

2023: 1er semestre

Berlaar

Rue	Borne Kilometrique	Nr de maison	Excès de 0-10 km/h	Excès de 11-20 km/h	Excès de 21-30 km/h	Excès de 31-40 km/h	Excès de plus de 40 km/h	Excès de ??? km/h	TOTAL
Alflaar		27	4	1					5
Itegembaan		121	15	2					17
Itegembaan		189	106	64	9	2			181
Itegembaan		40	14	2					16
Kesselsteenweg		4						1	1
Legrellestraat		114	4						4
Liersesteenweg		103	9	1					10
Liersesteenweg		350	7	10	3				20
Liersesteenweg		93	2	2					4
Liersesteenweg								1	1
Misstraat		77	5	4					9
Misstraat		83	19	8					27
Misstraat		87	11	5	1				17
Pastorijstraat		49	1.196	399	53	16	8		1.672
Stationsstraat								1	1
Steenbeek		60	99	81	20	3	3		206
TOTAL			1.491	579	86	21	11	3	2.191

Nijlen

Rue	Borne Kilometrique	Nr de maison	Excès de 0-10 km/h	Excès de 11-20 km/h	Excès de 21-30 km/h	Excès de 31-40 km/h	Excès de plus de 40 km/h	Excès de ??? km/h	TOTAL
Albert Kanaalstraat								1	1
August Hermansplein								1	1
Bevel-Dorp		18	19	7	1	1			28
Bevel-Dorp		41	1	6	2				9



INFRACTIONS DE VITESSE (autoroutes incluses) : ENDROIT DU CONTRÔLE

2023: 1er semestre

Rue	Borne Kilometrique	Nr de maison	Excès de 0-10 km/h	Excès de 11-20 km/h	Excès de 21-30 km/h	Excès de 31-40 km/h	Excès de plus de 40 km/h	Excès de ??? km/h	TOTAL
Bevelsesteenweg		135	16	6	1				23
Bevelsesteenweg		85	1						1
Bevelsesteenweg		99	6						6
Broechemsesteenweg		117	26	6					32
Broechemsesteenweg		137	6	3					9
Broechemsesteenweg		33	3	3					6
Gemeentestraat								1	1
Grote Steenweg		53						2	2
Heidestraat		37	1	2					3
HERENTHOUTSESTEENWEG RICHTING NIJLEN		158	69	46	5	2			122
Kapellebaan								1	1
Kesselsesteenweg		18	19	13					32
Kesselsesteenweg		23	16	4					20
Kesselsesteenweg		49	44	12	1	1			58
Koningsbaan								1	1
Liersesteenweg		114						1	1
Liersesteenweg		56	17	3					20
Lindekensbaan		70	9	5					14
Lindekensbaan		91	126	56	5	2	1		190
Statiestraat		9						2	2
Tibourstraat		10						2	2
TOTAL			379	172	15	6	1	12	585



INFRACTIONS DE VITESSE (autoroutes incluses) : RÉGIME VITESSE

1er semestre 2023

Vitesse autorisée	Excès de 0-10 km/h	Excès de 11-20 km/h	Excès de 21-30 km/h	Excès de 31-40 km/h	Excès de plus de 40	Excès de ??? km/h	TOTAL
30	366	136	10	0	0	0	512
50	1.428	559	83	25	12	0	2.107
70	76	56	8	2	0	0	142
Inconnu	0	0	0	0	0	15	15
TOTAL	1.870	751	101	27	12	15	2.776



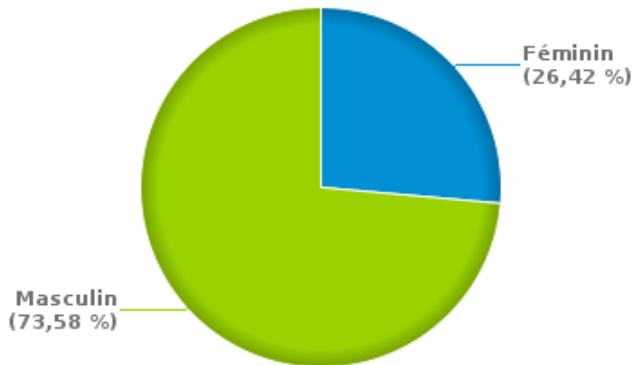
INFRACTIONS ROUTIÈRES (autoroutes incluses) : PROFIL DES CONTREVENANTS

1er semestre 2023

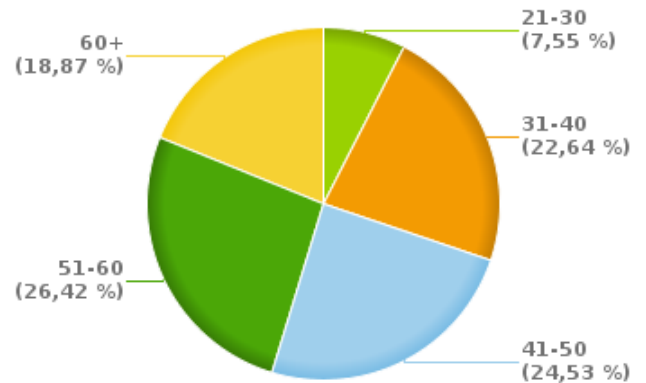
Nombre d'infractions d'alcool par catégorie d'âge et par sexe

	Masculin	Féminin	TOTAL
21-30	3	1	4
31-40	9	3	12
41-50	9	4	13
51-60	9	5	14
60+	9	1	10
TOTAL	39	14	53

% infractions alcool par sexe pour le 1er semestre 2023



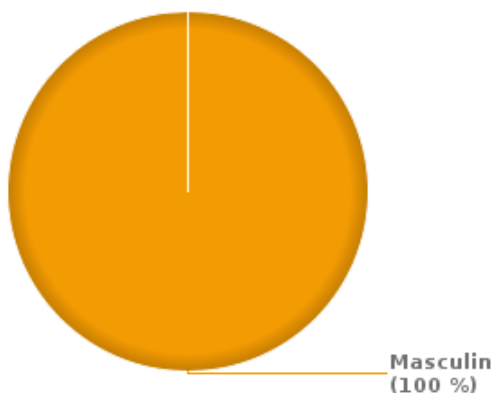
% infractions alcool par catégorie d'âge pour le 1er semestre 2023



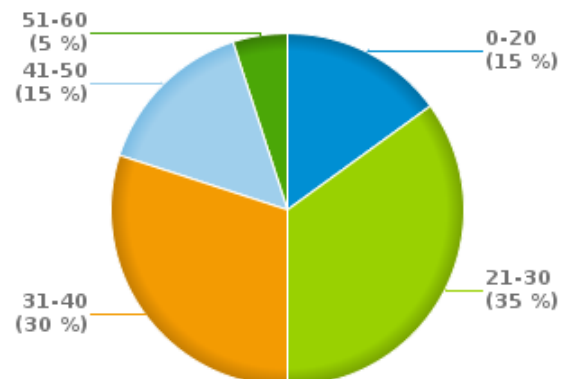
Nombre d'infractions de drogues par catégorie d'âge et par sexe

	Masculin	TOTAL
0-20	3	3
21-30	7	7
31-40	6	6
41-50	3	3
51-60	1	1
TOTAL	20	20

% infractions drogues par sexe pour le 1er semestre 2023



% infractions drogues par catégorie d'âge pour le 1er semestre 2023





INFRACTIONS ROUTIÈRES
FILTRES ET PARAMÈTRES SELECTIONNÉS
DANS CE RAPPORT

Année de début de l'infraction	2015
Année de fin de l'infraction	2023
Trimestre(s)	Trim. 1;Trim. 2
Zone de police	ZP BERLAAR - NIJLEN.(NIJLEN)
Unité locale/fédérale	
Hors/sur autoroute	(autoroutes incluses)
Unité de police constatante	
Date de clôture de la banque de données	30/09/2023

Date de mise à jour du rapport	08 NOV. 2023 17:00:17
---------------------------------------	-----------------------