

**Aperçu
Infractions routières
(autoroutes incluses)
2023: 1er semestre**

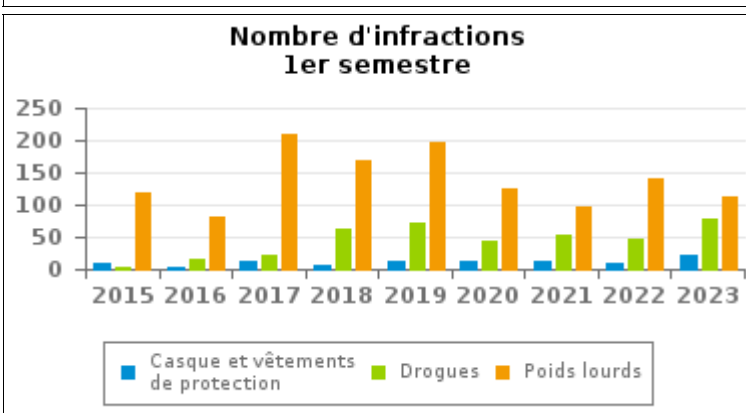
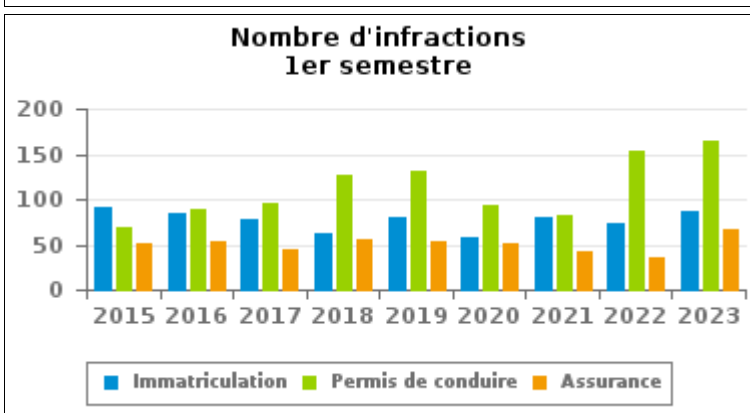
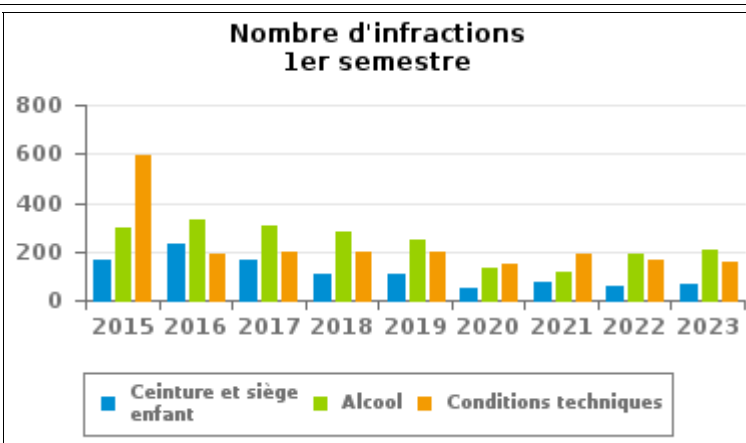
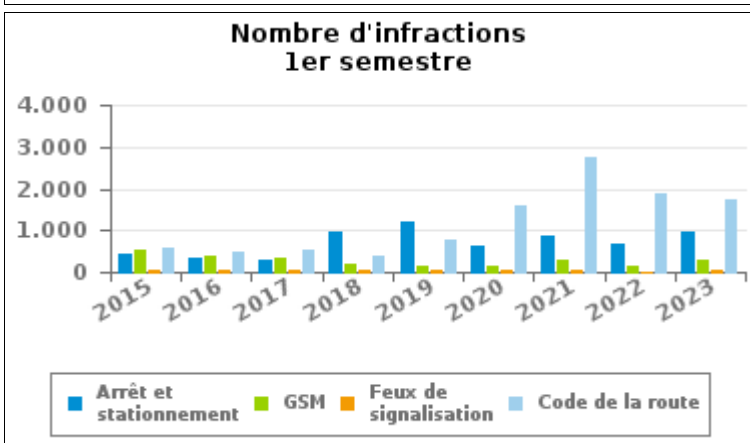
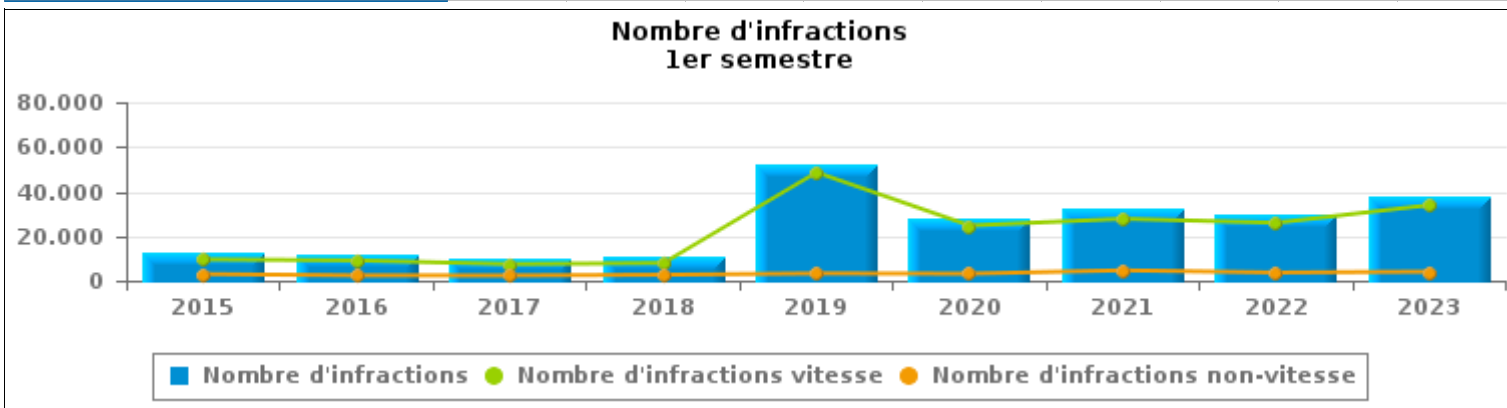
**ZP VOORKEMPEN
(BRECHT)**



INFRACTIONS ROUTIÈRES (autoroutes incluses) : APERÇU GÉNÉRAL

Comparaison 1er semestre 2015 - 2023

	2015	2016	2017	2018	2019	2020	2021	2022	2023
NOMBRE TOTAL D'INFRACTIONS	12.527	11.422	9.746	10.542	51.824	27.856	32.401	29.599	37.914
INFRACTIONS PAR THEME									
	2015	2016	2017	2018	2019	2020	2021	2022	2023
Vitesse	9.539	9.077	7.423	7.905	48.562	24.709	27.763	25.950	33.879
Arrêt et stationnement	418	343	286	956	1.200	644	851	679	968
GSM	537	374	330	181	166	158	270	133	299
Casque et vêtements de protection	9	4	12	6	11	14	11	10	21
Ceinture et siège enfant	161	231	167	106	108	50	75	56	63
Feux de signalisation	70	51	29	30	33	33	41	15	32
Code de la route	561	493	539	396	760	1.587	2.727	1.880	1.734
Alcool	300	332	307	283	251	134	114	192	208
Drogues	3	15	22	63	72	44	52	48	78
Conditions techniques	594	189	201	198	197	146	186	166	159
Immatriculation	92	84	77	62	81	58	80	73	87
Permis de conduire	69	88	96	127	131	93	83	154	164
Assurance	52	53	44	56	53	52	43	36	66
Poids lourds	120	81	208	169	196	124	97	142	113
Autres	2	7	1	3	1	8	4	2	6
Inconnu	0	0	4	1	2	2	4	63	37





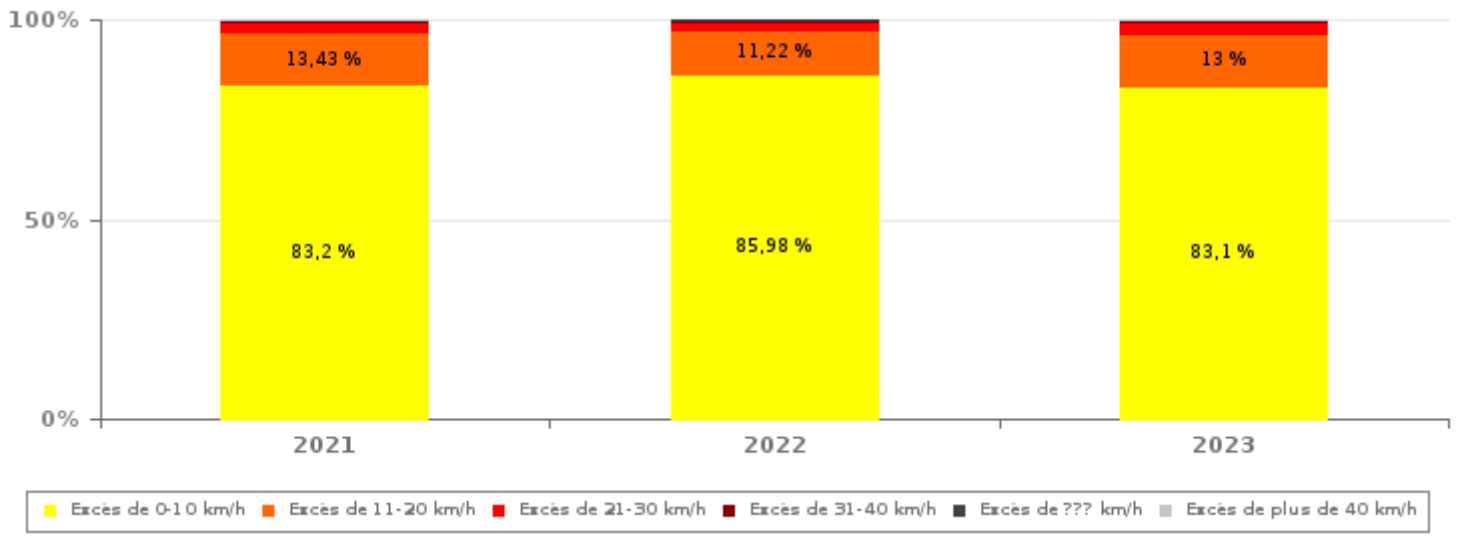
INFRACTIONS ROUTIÈRES (autoroutes incluses) : APERÇU GÉNÉRAL

INFRACTIONS PAR DEGRE DE GRAVITE

Comparaison 1er semestre 2015 - 2023

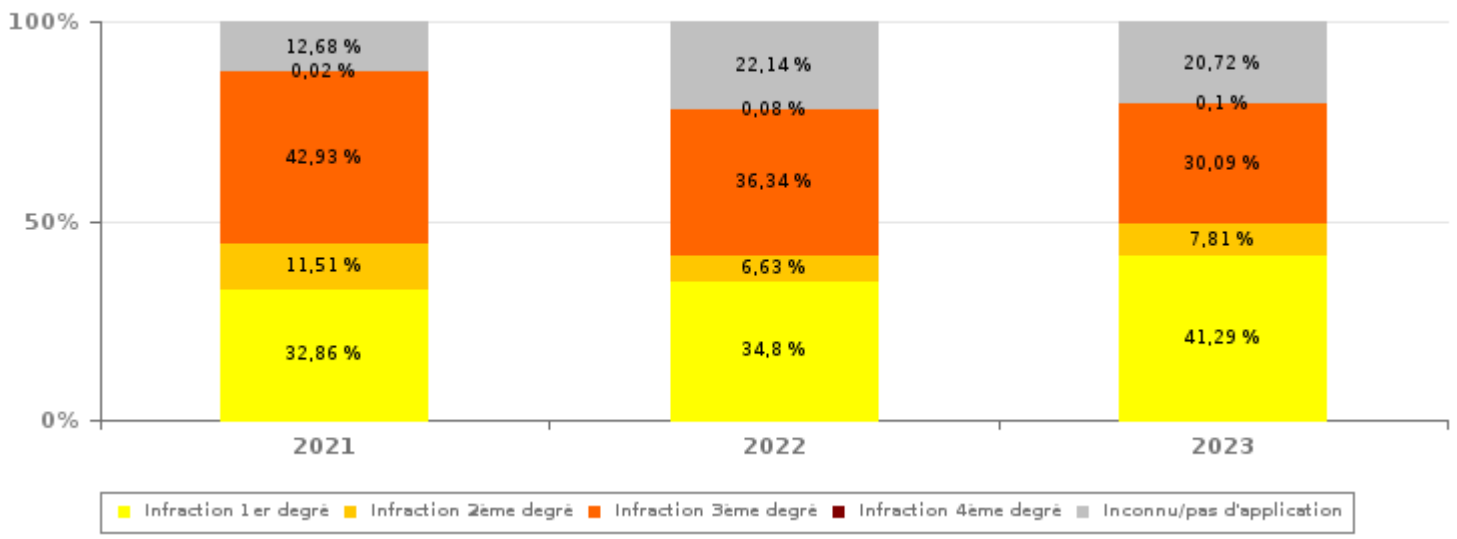
VITESSE	2015	2016	2017	2018	2019	2020	2021	2022	2023
Excès de 0-10 km/h	1.800	1.949	622	888	41.200	20.673	23.098	22.312	28.152
Excès de 11-20 km/h	6.259	5.801	5.590	5.699	6.017	3.216	3.729	2.911	4.404
Excès de 21-30 km/h	1.096	1.031	928	984	976	561	625	505	915
Excès de 31-40 km/h	241	196	183	192	237	148	181	137	264
Excès de plus de 40 km/h	91	74	44	97	77	73	78	51	112
Excès de ??? km/h	52	26	56	45	55	38	52	34	32
Sous-total VITESSE	9.539	9.077	7.423	7.905	48.562	24.709	27.763	25.950	33.879

Nombre d'infractions (vitesse): répartition selon la gravité pour le 1er semestre



NON-VITESSE	2015	2016	2017	2018	2019	2020	2021	2022	2023
1er degré	623	573	556	1.184	1.632	1.093	1.524	1.270	1.666
2ème degré	968	819	729	446	482	362	534	242	315
3ème degré	271	191	155	108	254	1.091	1.991	1.326	1.214
4ème degré	0	3	6	3	3	0	1	3	4
Inconnu/Pas d'application	1.126	759	877	896	891	601	588	808	836
Sous-total NON-VITESSE	2.988	2.345	2.323	2.637	3.262	3.147	4.638	3.649	4.035

Nombre d'infractions (non-vitesse): répartition selon la gravité pour le 1er semestre





INFRACTIONS ROUTIÈRES (autoroutes incluses) : APERÇU GÉNÉRAL

INFRACTIONS PAR DEGRE DE GRAVITE

Comparaison 1er semestre 2015 - 2023



INFRACTIONS ROUTIÈRES (autoroutes incluses) : APERÇU GÉNÉRAL

Comparaison par mois 1er semestre 2023

	Jan	Fév	Mar	Avr	Mai	Juin	TOTAL
NOMBRE TOTAL D'INFRACTIONS	6.526	6.507	7.327	7.147	5.023	5.384	37.914
INFRACTIONS PAR THEME							
	Jan	Fév	Mar	Avr	Mai	Juin	TOTAL
Vitesse	5.793	5.814	6.608	6.403	4.427	4.834	33.879
Arrêt et stationnement	205	205	128	236	108	86	968
GSM	35	45	46	29	67	77	299
Casque et vêtements de protection	1	2	3	4	2	9	21
Ceinture et siège enfant	8	14	9	14	9	9	63
Feux de signalisation	12	2	2	5	6	5	32
Code de la route	298	289	392	292	261	202	1.734
Alcool	43	18	20	47	34	46	208
Drogues	18	5	18	13	14	10	78
Conditions techniques	26	32	28	32	16	25	159
Immatriculation	16	11	11	17	18	14	87
Permis de conduire	27	25	30	18	31	33	164
Assurance	9	5	9	10	17	16	66
Poids lourds	25	27	21	20	5	15	113
Autres	0	1	1	1	1	2	6
Inconnu	10	12	1	6	7	1	37
INFRACTIONS PAR DEGRE DE GRAVI							
	Jan	Fév	Mar	Avr	Mai	Juin	TOTAL
VITESSE							
Excès de 0-10 km/h	4.831	4.733	5.483	5.324	3.737	4.044	28.152
Excès de 11-20 km/h	721	801	870	848	540	624	4.404
Excès de 21-30 km/h	160	181	179	166	110	119	915
Excès de 31-40 km/h	57	61	56	36	26	28	264
Excès de plus de 40 km/h	17	33	15	21	13	13	112
Excès de ??? km/h	7	5	5	8	1	6	32
Sous-total VITESSE	5.793	5.814	6.608	6.403	4.427	4.834	33.879
NON-VITESSE							
1er degré	334	306	244	350	221	211	1.666
2ème degré	53	60	38	75	42	47	315
3ème degré	191	202	305	170	202	144	1.214
4ème degré	0	1	2	0	1	0	4
Inconnu/Pas d'application	155	124	130	149	130	148	836
Sous-total NON-VITESSE	733	693	719	744	596	550	4.035

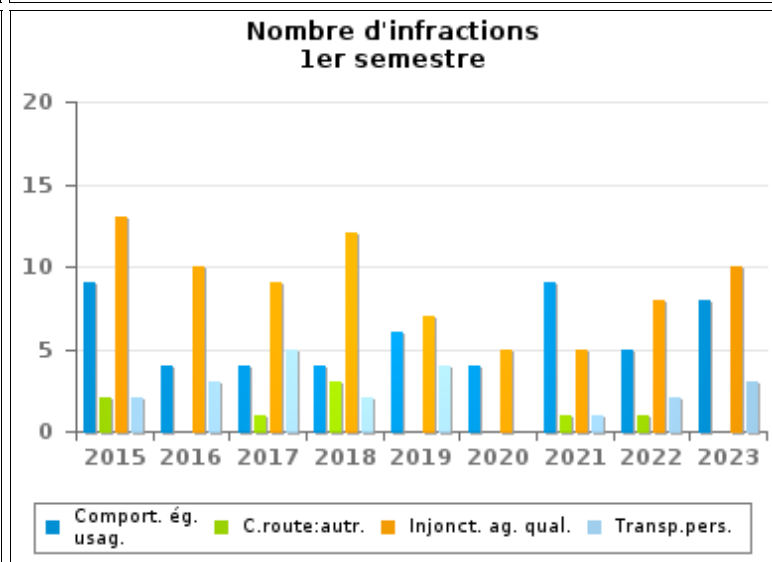
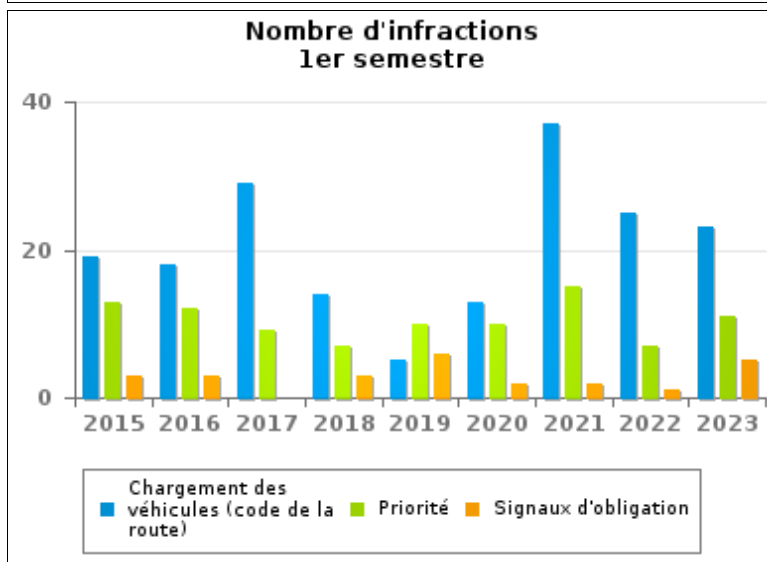
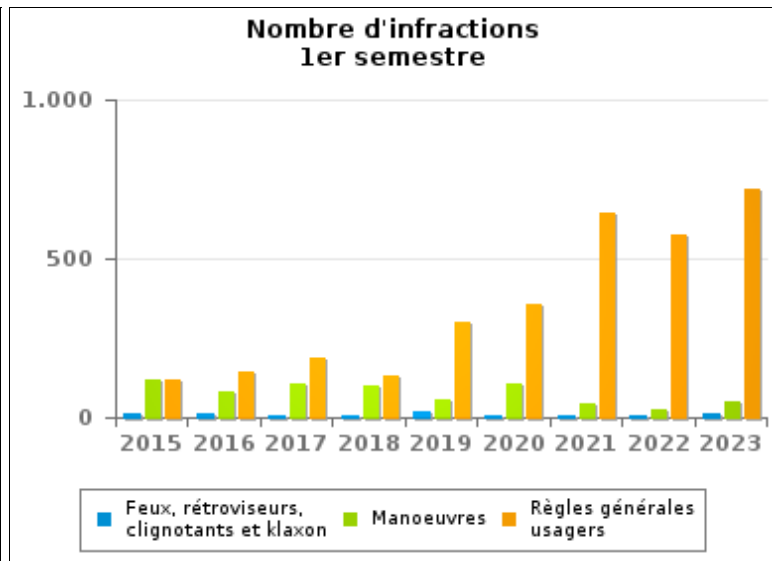
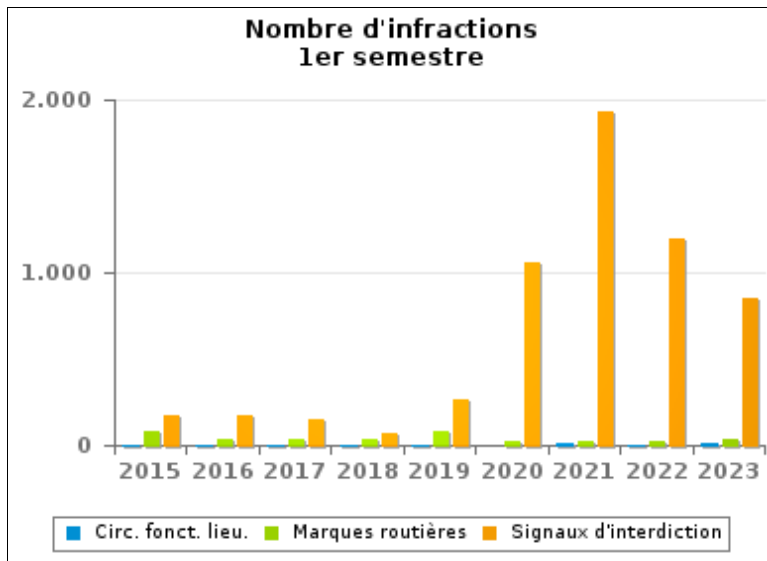


INFRACTIONS ROUTIÈRES (autoroutes incluses) : APERÇU GÉNÉRAL (DÉTAIL)

Comparaison 1er semestre 2015 - 2023

Code de la route

	2015	2016	2017	2018	2019	2020	2021	2022	2023
Signaux d'interdiction	167	170	144	72	262	1.055	1.934	1.196	850
Règles générales usagers	119	143	188	132	303	359	645	577	720
Manoeuvres	116	82	107	98	58	108	41	26	47
Marques routières	86	32	33	38	79	25	25	20	35
Chargement des véhicules (code de la route)	19	18	29	14	5	13	37	25	23
Priorité	13	12	9	7	10	10	15	7	11
Feux, rétroviseurs, clignotants et klaxon	11	14	5	8	16	6	6	7	14
Injonctions des agents qualifiés	13	10	9	12	7	5	5	8	10
Comportement à l'égard de certains usagers	9	4	4	4	6	4	9	5	8
Circulation en fonction du lieu	1	2	5	3	4	0	6	5	8
Signaux d'obligation	3	3	0	3	6	2	2	1	5
Transport de personnes (code de la route)	2	3	5	2	4	0	1	2	3
Code de la route: autres	2	0	1	3	0	0	1	1	0
TOTAL	561	493	539	396	760	1.587	2.727	1.880	1.734





INFRACTIONS ROUTIÈRES (autoroutes incluses) : TOP 5 DES INFRACTIONS

1er semestre 2023

Toutes les infractions

Theme	Article de loi	Nombre d'infractions	% (*)
Vitesse	Art. 11.2.1°.a). En dehors des agglomérations, la vitesse est limitée à 120 km à l'heure sur les autoroutes [...].	13.011	34,32%
Vitesse	(Attention : l'infraction suivante est uniquement valable pour la Région flamande) Art. 11.1. Dans les agglomérations, la vitesse est limitée à 50 km à l'heure [...].	8.815	23,25%
Vitesse	(Attention : l'infraction suivante est uniquement valable pour la Région flamande) Art. 11.2.3°.b). En dehors des agglomérations, la vitesse est limitée à 70 km à l'heure sur les autres voies publiques.	7.407	19,54%
Vitesse	(Attention : l'infraction suivante est uniquement valable pour la Région flamande) Art. 22quater. Dans les zones délimitées par les signaux routiers F4a et F4b, la vitesse est limitée à 30 km à l'heure.	1.106	2,92%
Vitesse	(Attention : l'infraction suivante est uniquement valable pour la Région flamande) Limitations de vitesse / zone 50 / voies publiques hors agglomération, à l'exception des autoroutes. Art. 5. Les usagers doivent se conformer aux signaux lumineux de circulation, aux signaux routiers et aux marques routières, lorsque ceux-ci sont réguliers en la forme, suffisamment visibles et placés conformément aux prescriptions du [...] règlement [général sur la police de la circulation routière et de l'usage de la voie publique]. Art. 68.3. [...] Sign. C43 [à validité zonale et mention 50]. A partir du signal [...] [jusqu'au signal de fin de zone], interdiction de circuler à une vitesse supérieure à [50 km/h] [...]. Art. 65.5.10. Les zones de vitesse sont indiquées par le signal C43 auquel la validité zonale est conférée conformément au point 65.5.3. A partir du signal de zone jusqu'au signal de fin de zone, il est interdit de rouler à une vitesse supérieure à la vitesse de la zone [...].	1.765	4,66%

Infractions du 4ème degré

Theme	Article de loi	Nombre d'infractions	% (*)
Code de la route	Art. 4.1. Les usagers doivent obtempérer immédiatement aux injonctions des agents qualifiés. Art. 4.2.3°. Sont notamment considérées comme injonctions : le balancement transversal d'un feu rouge, qui signifie arrêt pour les conducteurs vers lesquels le feu est dirigé. Art. 4.1°. Sont infractions du quatrième degré au sens de l'article 29§1er, 1er alinéa de la [...] loi relative à la police de la circulation routière, coordonnée le 16 mars 1968: [...] transgresser les ordres [...] [mentionnés à l'article 4.2.3° de l'AR 01-12-1975] d'une personne habilitée.	1	0,00 %
Code de la route	Constitue une infraction de 4ème degré en vertu de l'article 4.5° de l'AR du 30-09-2005 : Art. 21.4.1°. Il est interdit sur les autoroutes d'emprunter les raccordements transversaux.	1	0,00 %
Code de la route	Constitue une infraction de 4ème degré en vertu de l'article 4.5° de l'AR du 30-09-2005 :Art. 21.4.3°. Il est interdit sur les autoroutes de faire marche arrière ou de rouler en sens contraire au sens obligatoire.	2	0,01 %

(*) % par rapport au nombre total d'infractions

INFRACTIONS ROUTIÈRES (autoroutes incluses) : MOMENT

Nombre d'infractions selon le moment de la semaine

1er semestre 2023

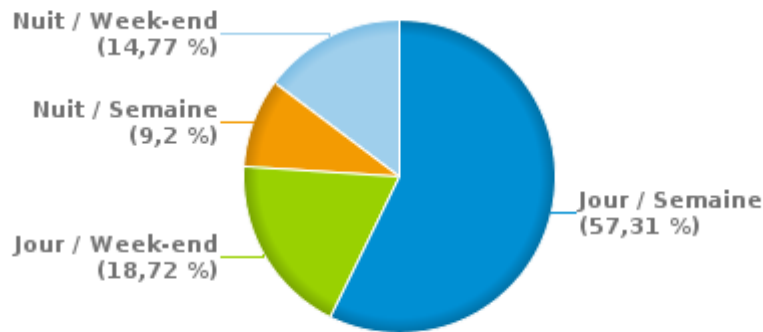


	Semaine			Week-end			TOTAL
	Jour	Nuit	Sous-total	Jour	Nuit	Sous-total	
Vitesse	18.520	3.400	21.920	6.734	5.225	11.959	33.879
Arrêt et stationnement	924	1	925	39	4	43	968
GSM	275	1	276	18	5	23	299
Casque et vêtements de protection	15	0	15	3	3	6	21
Ceinture et siège enfant	48	1	49	12	2	14	63
Feux de signalisation	22	0	22	5	5	10	32
Code de la route	1.361	55	1.416	164	154	318	1.734
Alcool	34	9	43	48	117	165	208
Drogues	43	1	44	18	16	34	78
Conditions techniques	118	6	124	17	18	35	159
Immatriculation	62	3	65	12	10	22	87
Permis de conduire	112	4	116	19	29	48	164
Assurance	51	1	52	2	12	14	66
Poids lourds	100	6	106	7	0	7	113
Autres	5	0	5	0	1	1	6
Inconnu	37	0	37	0	0	0	37
TOTAL	21.727	3.488	25.215	7.098	5.601	12.699	37.914

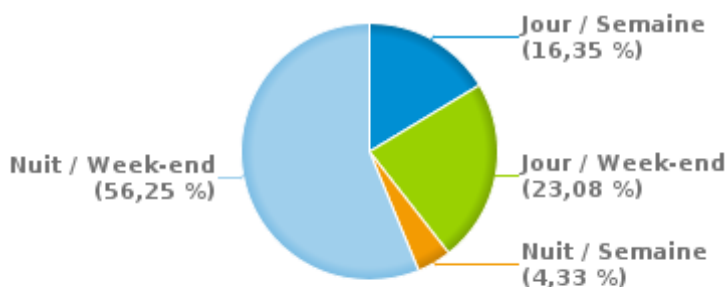
Weekend = Du vendredi 22h00 jusqu'au lundi 06h00
 Semaine = Du lundi 06h00 jusqu'au vendredi 22h00

Jour: de 06h00 à 22h00
 Nuit: de 22h00 à 06h00

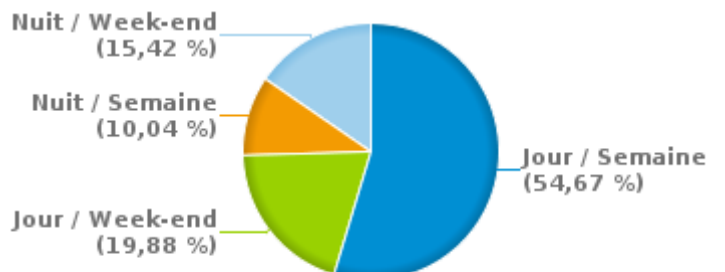
% infractions selon le moment pour le 1er semestre 2023



% infractions alcool selon le moment pour le 1er semestre 2023



% infractions vitesse selon le moment pour le 1er semestre 2023





INFRACTIONS DE VITESSE (autoroutes incluses) : ENDROIT DU CONTRÔLE

2023: 1er semestre

Brecht

Rue	Borne Kilométrique	Nr de maison	Excès de 0-10 km/h	Excès de 11-20 km/h	Excès de 21-30 km/h	Excès de 31-40 km/h	Excès de plus de 40 km/h	Excès de ??? km/h	TOTAL
A1-E19 Dir Breda jonct A001181/Papboss sort Brecht			1						1
A1-E19 Dir Breda jonction A001041/N117 StJob/Goor								1	1
A1-E19 Dir Breda sortie 4 St-Job/Goor dir rotonde								1	1
A1-E19 Direction Breda (NL)	59.6	*	249	73	11	4			337
A1-E19 Direction Breda (NL)	64.5							1	1
A1-E19 Direction Bruxelles	56.9							1	1
A1-E19 Direction Bruxelles	57.8							1	1
A1-E19 Direction Bruxelles	62.9		10.149	1.787	444	137	54		12.571
A1-E19 Direction Bruxelles	63.0					1			1
A1-E19 Direction Bruxelles	63.2							1	1
A1-E19 Direction Bruxelles	63.7		73	14	6	1	1		95
A1-E19 Direction Bruxelles sortie 3 Brecht								2	2
Abdijlaan		26	6		1				7
Abdijlaan		6B	2						2
Andrélaan		102	109	19	1	2			131
Andrélaan		104	131	25	5		1		162
Bergsebaan		46	2						2
Bethaniënlei		26	125	25	1				151
Bethaniënlei		6	42	4					46
Bethaniënlei		8	54	4		1			59
Bethaniënlei		X	1						1
Bethovenstraat		64						1	1
Beukenlei								1	1
Bevrijdingsstraat		2	827	102	22	8	10		969
Bevrijdingsstraat		92	729	75	20	8	2		834
Bevrijdingsstraat					3				3



INFRACTIONS DE VITESSE (autoroutes incluses) : ENDROIT DU CONTRÔLE

2023: 1er semestre

Rue	Borne Kilometrique	Nr de maison	Excès de 0-10 km/h	Excès de 11-20 km/h	Excès de 21-30 km/h	Excès de 31-40 km/h	Excès de plus de 40 km/h	Excès de ??? km/h	TOTAL
Boudewijnstraat		17	25	3					28
Boudewijnstraat		19	50	12	1				63
Boudewijnstraat		20	15	6	1				22
Brasschaatbaan		2	28	2		1			31
Brugstraat		179	9						9
De Ring		Z/N			1				1
Edith Cavelllaan		18	9	6	3				18
Eester		9	7						7
Eikenlei		112	107	22	8	5	3		145
Eikenlei		52	358	22	5				385
Eikenlei		53	41	4	1				46
Eikenlei		54	81	11					92
Eyndovensteenweg		57	128	29	1				158
Gabrielle Petitlaan		19	48	21	4				73
Gasthuisstraat		43	145	29	5				179
Gasthuisstraat		45	103	16	3				122
Groot Veerle		47						1	1
Heiken		12	105	8	1	1			115
Heiken		14	57	3					60
Hoogstraatsebaan		120	569	138	60	25	11		803
Hoogstraatsebaan		142	1.012	123	22	7	7		1.171
Hoogstraatsebaan		56	197	22	1				220
Hoogstraatsebaan		60	275	34	3				312
Houtstraat		148	22	6					28
Houtstraat		45	29	2					31
Houtstraat		47	6						6
Houtstraat		71	13	3					16



INFRACTIONS DE VITESSE (autoroutes incluses) : ENDROIT DU CONTRÔLE

2023: 1er semestre

Rue	Borne Kilometrique	Nr de maison	Excès de 0-10 km/h	Excès de 11-20 km/h	Excès de 21-30 km/h	Excès de 31-40 km/h	Excès de plus de 40 km/h	Excès de ??? km/h	TOTAL
Houtstraat		79	10						10
Houtstraat		89	37	5	2				44
Kapelstraat		44	26	2					28
Kattenhoflaan		38	42	2		1			45
Kerkstraat		42	4		1				5
Klein Veerle		95	12	4	2	1			19
Kloosterstraat			70	11					81
Krekelbergstraat		17	20	4	2				26
Lessiusstraat		36	34	5					39
Lessiusstraat		96	11	2					13
Mieksebaan		199	30	6	1				37
Oostmalsebaan		46			1			1	2
Oostmalsebaan						1			1
Ringlaan		12	9	2					11
Ringlaan		2	64	14	5	1			84
Ringlaan		6	6						6
Ringlaan		6A	30	8	2				40
Schoolstraat		15	51	5					56
Schoolstraat		16	85	35	5				125
Schotensteenweg		158D	19						19
Schotensteenweg		38	13	2	1				16
Sint Lenaartsbaan		115	13	1					14
Vaardijk						1			1
Veldstraat		84		1					1
Veldstraat		91	24						24
Westmallebaan								1	1
Wuustwezelsteenweg		2	1.203	153	20	5	1		1.382



INFRACTIONS DE VITESSE (autoroutes incluses) : ENDROIT DU CONTRÔLE

2023: 1er semestre

Rue	Borne Kilométrique	Nr de maison	Excès de 0-10 km/h	Excès de 11-20 km/h	Excès de 21-30 km/h	Excès de 31-40 km/h	Excès de plus de 40 km/h	Excès de ??? km/h	TOTAL
Zandstraat		19	60	1	1				62
Zandstraat		23	115	16					131
TOTAL			17.927	2.929	677	211	90	13	21.847

Malle

Rue	Borne Kilométrique	Nr de maison	Excès de 0-10 km/h	Excès de 11-20 km/h	Excès de 21-30 km/h	Excès de 31-40 km/h	Excès de plus de 40 km/h	Excès de ??? km/h	TOTAL
Ambachtsstraat		42	12	3					15
Antwerpsesteenweg		141						1	1
Antwerpsesteenweg		165	106	13	1				120
Antwerpsesteenweg		175	96	7	1				104
Antwerpsesteenweg		179	174	16					190
Antwerpsesteenweg		376	3	1	1				5
Antwerpsesteenweg		383						2	2
Antwerpsesteenweg		464		1					1
Antwerpsesteenweg		487		10	2				12
Antwerpsesteenweg		496			1				1
Antwerpsesteenweg		74	3						3
Antwerpsesteenweg			1					2	3
Brechtsesteenweg		40	55	7					62
Brechtsesteenweg		50	185	16	6				207
Brechtsesteenweg		56	107	7					114
De Schaggelen		5						1	1
Hallebaan		153	2						2
Heihuizen		6	91	22	4				117
Herentalsebaan		44	18						18
Hoogstraatsebaan		140	4	2	1				7



INFRACTIONS DE VITESSE (autoroutes incluses) : ENDROIT DU CONTRÔLE

2023: 1er semestre

Rue	Borne Kilometrique	Nr de maison	Excès de 0-10 km/h	Excès de 11-20 km/h	Excès de 21-30 km/h	Excès de 31-40 km/h	Excès de plus de 40 km/h	Excès de ??? km/h	TOTAL
Hoogstraatsebaan		142	4						4
Hoogstraatsebaan		190	2						2
Hoogstraatsebaan		90	14	2	2				18
Hoogstraatsebaan		92	36	7	2				45
Industrieweg		22	151	20	3	2			176
Industrieweg		24	173	16	3				192
Lierselei		131	159	26	5	2			192
Lierselei		45		8					8
Lierselei		50	36	2	1				39
Lierselei		52	165	17	2		1		185
Lierselei		8						1	1
Lierselei		81	56	4	1				61
Lierselei								1	1
Nijverheidsstraat		10	43	6					49
Oude Molenstraat		13	62	32	8	1			103
Oude Molenstraat		Z/N	2						2
Sint Jozeflei		45	18	1	2				21
Sint Jozeflei		46	17		1				18
Sint Laurentiuslaan		17	94	16	4	2			116
Sint Lenaartsebaan		154	10	3	1				14
Sint Lenaartsebaan		71			1	1			2
Sint Lenaartsebaan						1			1
Steenovenstraat		17	46	27	2	2			77
Turnhoutsebaan		188	122	16	7	3			148
Turnhoutsebaan		34	11	1					12
Turnhoutsebaan		70	61	2					63
Turnhoutsebaan		74	61	4	1				66



INFRACTIONS DE VITESSE (autoroutes incluses) : ENDROIT DU CONTRÔLE

2023: 1er semestre

Rue	Borne Kilométrique	Nr de maison	Excès de 0-10 km/h	Excès de 11-20 km/h	Excès de 21-30 km/h	Excès de 31-40 km/h	Excès de plus de 40 km/h	Excès de ??? km/h	TOTAL
Turnhoutsebaan		75	7	1					8
Turnhoutsebaan		78	58	11	1	1	1	1	73
Turnhoutsebaan		83	73	17	1				91
Zandstraat		55	1	1					2
Zoerselbaan		57	194	15	4				213
Zoerselbaan		59	157	15	1				173
Zoerselbaan		63	75	5		1			81
Zoerselbaan		65	185	26	1				212
TOTAL			2.950	406	71	16	2	9	3.454

Schilde

Rue	Borne Kilométrique	Nr de maison	Excès de 0-10 km/h	Excès de 11-20 km/h	Excès de 21-30 km/h	Excès de 31-40 km/h	Excès de plus de 40 km/h	Excès de ??? km/h	TOTAL
Bethaniëlei		39	5						5
Bethaniëlei		59	16	6	2				24
Bethaniëlei		61	18	2	1				21
Brasschaatsebaan		63	301	34	2	2			339
Brasschaatsebaan		70	235	23	4				262
Brasschaatsebaan		76	130	23	1		1		155
Brasschaatsebaan		96	185	30	8	3	2		228
Catharinadreef		41	8	4					12
Fortsteenweg		34	180	24	1	1	2		208
Fortsteenweg		40	22	1					23
Gillès de Pélichylei		29	94	8					102
Gillès de Pélichylei		45	161	25	7	2	2		197
Gillès de Pélichylei		66						1	1
Heidedreef		45	34	12	2				48



INFRACTIONS DE VITESSE (autoroutes incluses) : ENDROIT DU CONTRÔLE

2023: 1er semestre

Rue	Borne Kilometrique	Nr de maison	Excès de 0-10 km/h	Excès de 11-20 km/h	Excès de 21-30 km/h	Excès de 31-40 km/h	Excès de plus de 40 km/h	Excès de ??? km/h	TOTAL
Jagersdreef		19	25	6					31
Jagersdreef		22	17	1					18
Kasteeldreef		45	44	9					53
Kempischveldweg		81	20	2					22
Kempischveldweg		83	1						1
Kerkstraat		28	21						21
Kerkstraat		TO 24	10						10
Klein Waterstraat		25	67	13	2				82
Klein Waterstraat		34	53	10	3	2	1		69
Koeputten		12	4	1					5
Leeuwerikendreef		6	10						10
Liersebaan		97	5						5
Oelegemsteenweg		34	49	6		1			56
Oelegemsteenweg		39	76	5					81
Oelegemsteenweg		43	145	16	1				162
Oelegemsteenweg		61	196	23					219
Oelegemsteenweg		63	105	13	1				119
Oelegemsteenweg					1				1
Oudebaan		18	48	9					57
Oudebaan		45	47	6					53
Oudebaan		62	50	5	1				56
Pater Nuyenslaan		13	58	9	3				70
Pater Nuyenslaan		16	16	9	2				27
Picardiëlaan		49	3	1					4
Picardiëlaan		60	7	1					8
Riemstraat		12	21	1					22
Riemstraat		55	5	1	1				7



INFRACTIONS DE VITESSE (autoroutes incluses) : ENDROIT DU CONTRÔLE

2023: 1er semestre

Rue	Borne Kilometrique	Nr de maison	Excès de 0-10 km/h	Excès de 11-20 km/h	Excès de 21-30 km/h	Excès de 31-40 km/h	Excès de plus de 40 km/h	Excès de ??? km/h	TOTAL
Schilddreef		44	12	1					13
Sint Jobsteenweg		16	19						19
Turnhoutsebaan		100	13	5	1		1		20
Turnhoutsebaan		104	19	2	2				23
Turnhoutsebaan		342	11	1					12
Turnhoutsebaan		344	19	4					23
Turnhoutsebaan								1	1
van de Wervelaan		17	15	3	1				19
van de Wervelaan		19	62	16	3				81
van de Wervelaan		25	15						15
van de Wervelaan		34	17						17
Waterstraat		145	9	1	1				11
Waterstraat		181	5						5
Waterstraat		183	9	2					11
Waterstraat								1	1
Wijnegemsteenweg		108	28	2					30
Wijnegemsteenweg		112	118	12					130
Wijnegemsteenweg		175	152	22	1	3	1		179
Wijnegemsteenweg		59	28	5					33
Wijnegemsteenweg		74	10	1					11
Wijnegemsteenweg		94	52	1					53
TOTAL			3.105	417	52	14	10	3	3.601

Zoersel

Rue	Borne Kilometrique	Nr de maison	Excès de 0-10 km/h	Excès de 11-20 km/h	Excès de 21-30 km/h	Excès de 31-40 km/h	Excès de plus de 40 km/h	Excès de ??? km/h	TOTAL
A21-E34 Direction Anvers	15.2				1				1



INFRACTIONS DE VITESSE (autoroutes incluses) : ENDROIT DU CONTRÔLE

2023: 1er semestre

Rue	Borne Kilométrique	Nr de maison	Excès de 0-10 km/h	Excès de 11-20 km/h	Excès de 21-30 km/h	Excès de 31-40 km/h	Excès de plus de 40 km/h	Excès de ??? km/h	TOTAL
A21-E34 Direction Anvers	20.0				1			1	2
A21-E34 Direction Anvers	20.1			1					1
A21-E34 Direction Anvers	21.0				1				1
A21-E34 Direction Eindhoven (NL)	20.0			1		1	1	2	5
A21-E34 Direction Eindhoven (NL)					1			1	2
Achterstraat		95	19						19
Bethaniënlei		34	33	4					37
Bethaniënlei		36	44	2	1	1			48
Bethaniënlei		42	46	6					52
Bethaniënlei		48	19	2					21
Bethaniënlei		6	14	2					16
Bethaniënlei		TO 33	21						21
Doornlaan		16	1						1
Driesheide		26	61	7	1	1			70
Driesheide		29	15	3					18
Driesheide		60	210	27	2				239
Driesheide		7	13	2					15
Driesheide		9	22	1	1				24
Eikenlaan		36	3						3
Eikenlaan								1	1
Halle-Dorp		32	201	22	1				224
Handelslei								1	1
Kapellei		52	32	8					40
Kapellei		90	76	9	1		1		87
Kapellei		92	126	17	1				144
Kapellei				1					1
Karel Uytroevenlaan		12	59	32	2	1			94



INFRACTIONS DE VITESSE (autoroutes incluses) : ENDROIT DU CONTRÔLE

2023: 1er semestre

Rue	Borne Kilométrique	Nr de maison	Excès de 0-10 km/h	Excès de 11-20 km/h	Excès de 21-30 km/h	Excès de 31-40 km/h	Excès de plus de 40 km/h	Excès de ??? km/h	TOTAL
Karel Uytroevenlaan		6	53	6					59
Karel Uytroevenlaan		9	158	33	3				194
Kerkstraat		39	22	1					23
Kerkstraat		43	19						19
Leeuwerikendreef		13	1	1					2
Leeuwerikendreef		16	28	2	2				32
Liefkenshoek		25	84	23	10	2			119
Liefkenshoek		41	59	45	7	2			113
Liefkenshoek		43	49	26	10	3			88
Medelaar		122	10		1				11
Oostmallebaan		41	475	59	8	1	1		544
Oostmallebaan		43	306	35	5				346
Raymond Delbekestraat		143	10						10
Raymond Delbekestraat		149	3						3
Raymond Delbekestraat		207	7	1					8
Rodendijk		18	10	2					12
Rodendijk		ZN						1	1
St. Antoniusbaan		275	206	64	14	1	3		288
St. Antoniusbaan		295	359	24	6		1		390
St. Antoniusbaan		75	156	44	16	7	3		226
St. Antoniusbaan		Z/N	216	26	2				244
Voorne		42	83	20	8	2			113
Wandelweg		138	28	1	1				30
Watermolen		38	38	14	2				54
Westmallebaan		38	82	12	1				95
Westmallebaan		42	53	3	1				57
Westmallebaan		48	47	9					56



INFRACTIONS DE VITESSE (autoroutes incluses) : ENDROIT DU CONTRÔLE

2023: 1er semestre

Rue	Borne Kilometrique	Nr de maison	Excès de 0-10 km/h	Excès de 11-20 km/h	Excès de 21-30 km/h	Excès de 31-40 km/h	Excès de plus de 40 km/h	Excès de ??? km/h	TOTAL
Westmallebaan		69	377	41	4				422
Zandstraat		132	3						3
Zandstraat		46	44	3		1			48
Zandstraat		56		1					1
Zandstraat		58	51	3					54
Zandstraat		64	77	4					81
Zandstraat		69	41	2					43
TOTAL			4.170	652	115	23	10	7	4.977



INFRACTIONS DE VITESSE (autoroutes incluses) : RÉGIME VITESSE

1er semestre 2023

Vitesse autorisée	Excès de 0-10 km/h	Excès de 11-20 km/h	Excès de 21-30 km/h	Excès de 31-40 km/h	Excès de plus de 40	Excès de ??? km/h	TOTAL
30	1.329	349	59	9	0	0	1.746
50	10.051	1.219	146	26	10	0	11.452
60	30	194	5	0	0	0	229
70	6.269	765	240	85	46	1	7.406
90	0	0	0	1	1	0	2
120	10.472	1.876	465	143	55	0	13.011
Inconnu	1	1	0	0	0	31	33
TOTAL	28.152	4.404	915	264	112	32	33.879

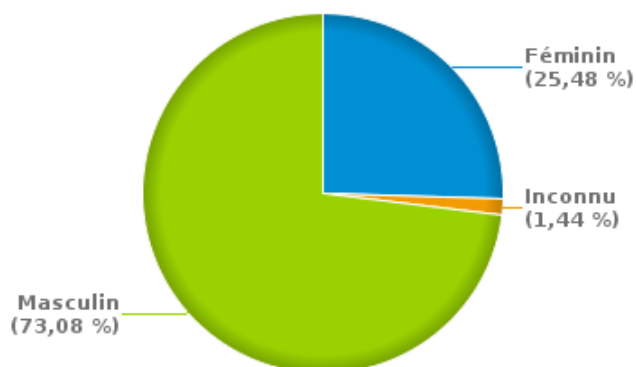
INFRACTIONS ROUTIÈRES (autoroutes incluses) : PROFIL DES CONTREVENANTS

1er semestre 2023

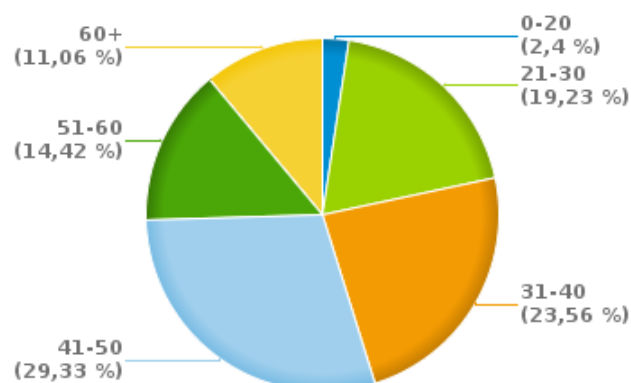
Nombre d'infractions d'alcool par catégorie d'âge et par sexe

	Masculin	Féminin	Inconnu	TOTAL
0-20	3	2	0	5
21-30	33	7	0	40
31-40	35	14	0	49
41-50	42	18	1	61
51-60	23	7	0	30
60+	16	5	2	23
TOTAL	152	53	3	208

% infractions alcool par sexe pour le 1er semestre 2023



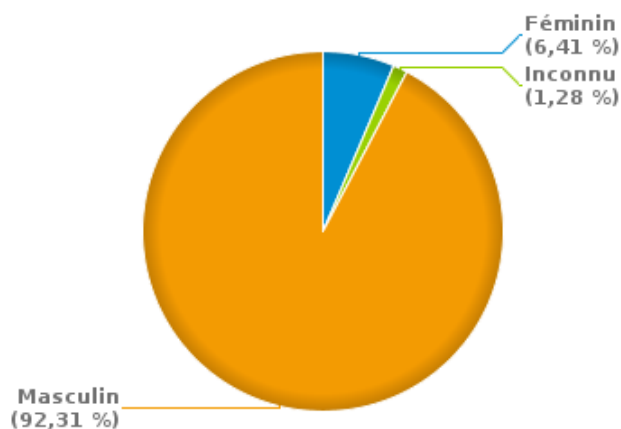
% infractions alcool par catégorie d'âge pour le 1er semestre 2023



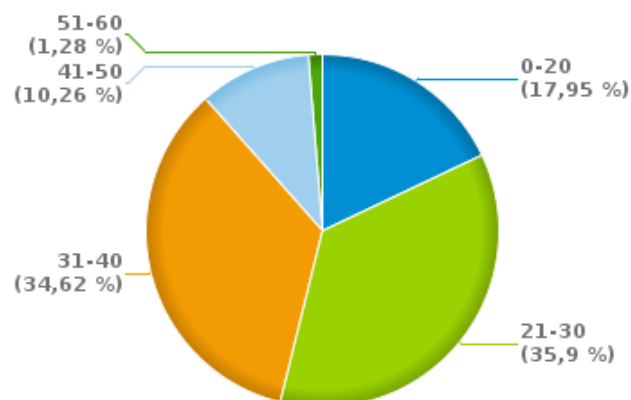
Nombre d'infractions de drogues par catégorie d'âge et par sexe

	Féminin	Inconnu	Masculin	TOTAL
0-20	0	0	14	14
21-30	1	0	27	28
31-40	4	1	22	27
41-50	0	0	8	8
51-60	0	0	1	1
TOTAL	5	1	72	78

% infractions drogues par sexe pour le 1er semestre 2023



% infractions drogues par catégorie d'âge pour le 1er semestre 2023





INFRACTIONS ROUTIÈRES
FILTRES ET PARAMÈTRES SELECTIONNÉS
DANS CE RAPPORT

Année de début de l'infraction	2015
Année de fin de l'infraction	2023
Trimestre(s)	Trim. 1;Trim. 2
Zone de police	ZP VOORKEMPEN (BRECHT)
Unité locale/fédérale	
Hors/sur autoroute	(autoroutes incluses)
Unité de police constatante	
Date de clôture de la banque de données	30/09/2023

Date de mise à jour du rapport	08 NOV. 2023 17:00:17
---------------------------------------	-----------------------