

**Aperçu
Infractions routières
(autoroutes incluses)
2023: 1er semestre**

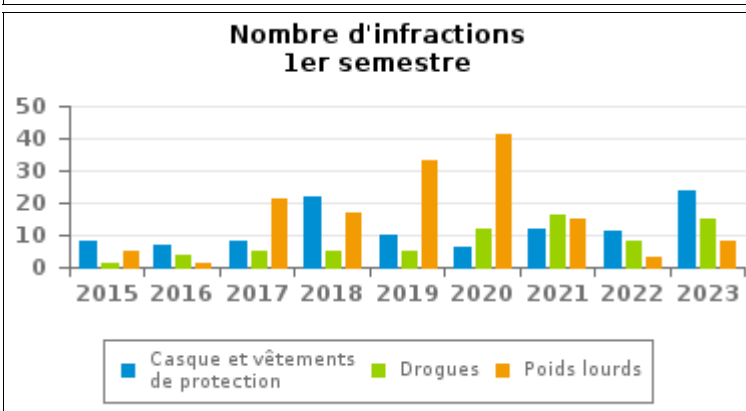
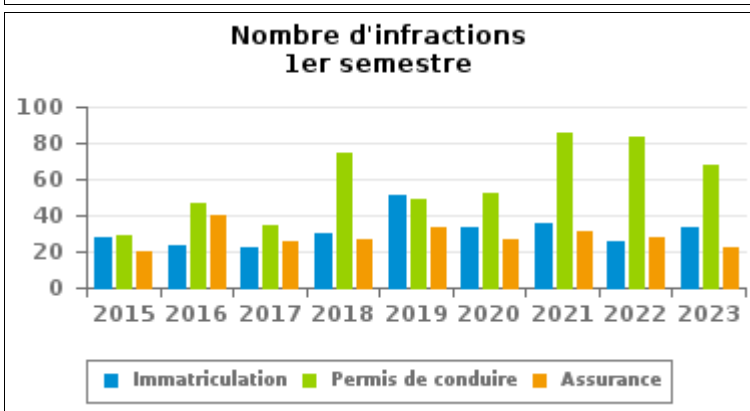
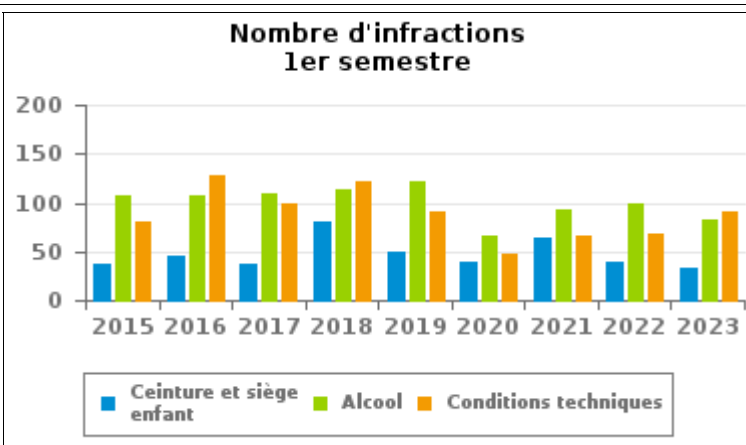
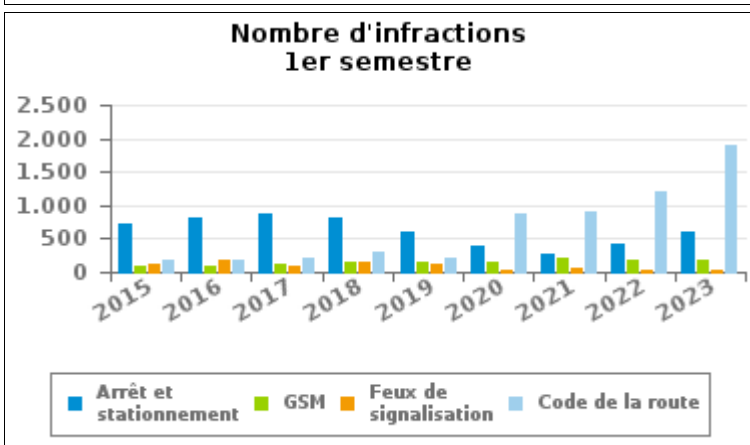
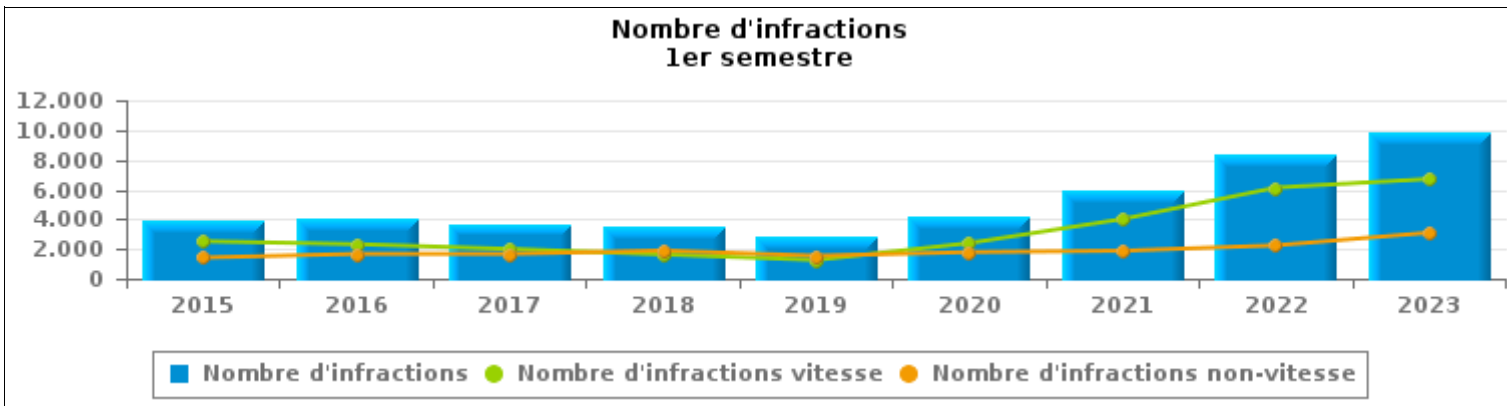
ZP SCHOTEN



INFRACTIONS ROUTIÈRES (autoroutes incluses) : APERÇU GÉNÉRAL

Comparaison 1er semestre 2015 - 2023

	2015	2016	2017	2018	2019	2020	2021	2022	2023
NOMBRE TOTAL D'INFRACTIONS	3.937	3.989	3.668	3.520	2.797	4.186	5.894	8.370	9.803
INFRACTIONS PAR THEME									
	2015	2016	2017	2018	2019	2020	2021	2022	2023
Vitesse	2.517	2.320	2.000	1.630	1.257	2.398	4.015	6.128	6.708
Arrêt et stationnement	728	811	859	809	605	396	268	420	591
GSM	84	92	130	158	157	148	222	181	183
Casque et vêtements de protection	8	7	8	22	10	6	12	11	24
Ceinture et siège enfant	38	45	37	80	49	39	64	39	34
Feux de signalisation	108	176	96	146	116	36	51	44	42
Code de la route	182	185	221	287	218	883	914	1.216	1.898
Alcool	107	108	109	113	122	65	93	99	83
Drogues	1	4	5	5	5	12	16	8	15
Conditions techniques	81	128	98	121	90	48	67	68	91
Immatriculation	28	23	22	30	51	33	36	26	33
Permis de conduire	29	47	35	74	49	52	86	83	68
Assurance	20	40	26	27	33	27	31	28	22
Poids lourds	5	1	21	17	33	41	15	3	8
Autres	1	1	0	1	2	2	4	0	2
Inconnu	0	1	1	0	0	0	0	16	1





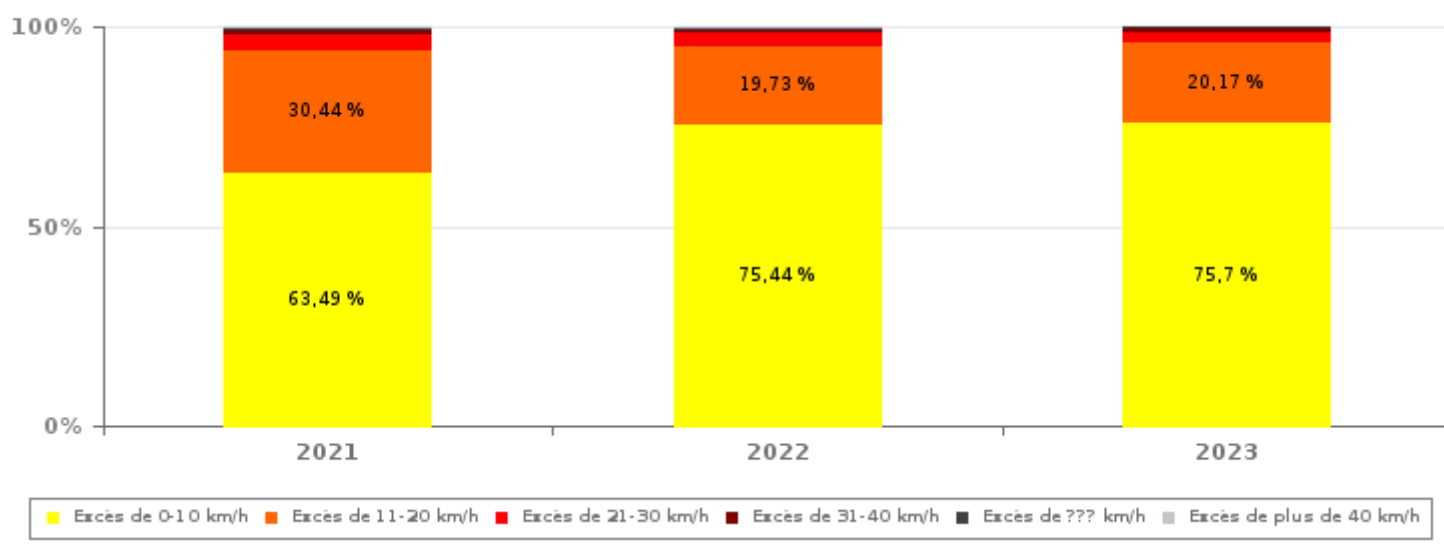
INFRACTIONS ROUTIÈRES (autoroutes incluses) : APERÇU GÉNÉRAL

INFRACTIONS PAR DEGRE DE GRAVITE

Comparaison 1er semestre 2015 - 2023

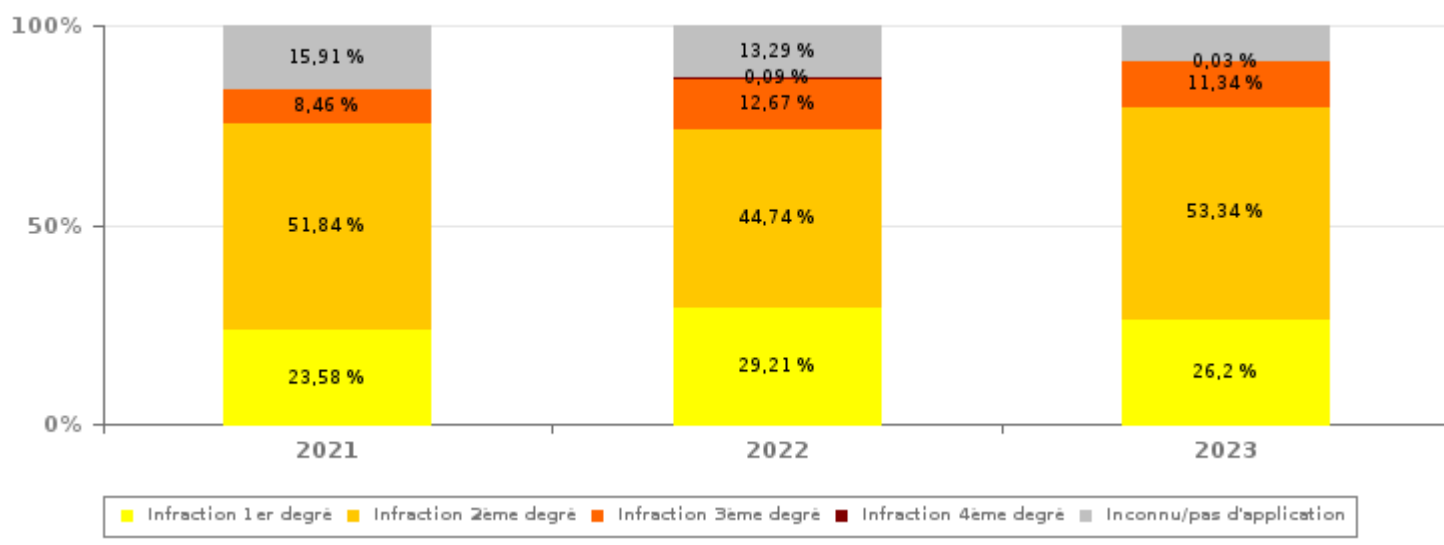
VITESSE	2015	2016	2017	2018	2019	2020	2021	2022	2023
Excès de 0-10 km/h	94	44	47	4	586	587	2.549	4.623	5.078
Excès de 11-20 km/h	2.006	1.897	1.601	1.345	557	1.507	1.222	1.209	1.353
Excès de 21-30 km/h	303	285	259	197	66	220	169	190	190
Excès de 31-40 km/h	71	52	48	38	21	39	37	42	45
Excès de plus de 40 km/h	34	27	18	16	8	22	11	26	15
Excès de ??? km/h	9	15	27	30	19	23	27	38	27
Sous-total VITESSE	2.517	2.320	2.000	1.630	1.257	2.398	4.015	6.128	6.708

Nombre d'infractions (vitesse): répartition selon la gravité pour le 1er semestre



NON-VITESSE	2015	2016	2017	2018	2019	2020	2021	2022	2023
1er degré	563	687	742	745	537	410	443	655	811
2ème degré	494	514	532	623	505	999	974	1.003	1.651
3ème degré	159	224	163	237	188	141	159	284	351
4ème degré	0	1	3	2	1	0	4	2	1
Inconnu/Pas d'application	204	243	228	283	309	238	299	298	281
Sous-total NON-VITESSE	1.420	1.669	1.668	1.890	1.540	1.788	1.879	2.242	3.095

Nombre d'infractions (non-vitesse): répartition selon la gravité pour le 1er semestre





INFRACTIONS ROUTIÈRES (autoroutes incluses) : APERÇU GÉNÉRAL

INFRACTIONS PAR DEGRE DE GRAVITE

Comparaison 1er semestre 2015 - 2023



INFRACTIONS ROUTIÈRES (autoroutes incluses) : APERÇU GÉNÉRAL

Comparaison par mois 1er semestre 2023

	Jan	Fév	Mar	Avr	Mai	Juin	TOTAL
NOMBRE TOTAL D'INFRACTIONS	1.817	1.612	1.852	1.421	1.208	1.893	9.803
INFRACTIONS PAR THEME							
	Jan	Fév	Mar	Avr	Mai	Juin	TOTAL
Vitesse	1.429	1.027	1.283	907	764	1.298	6.708
Arrêt et stationnement	112	107	111	102	85	74	591
GSM	18	36	19	17	51	42	183
Casque et vêtements de protection	0	2	1	2	2	17	24
Ceinture et siège enfant	5	9	5	1	4	10	34
Feux de signalisation	10	5	5	3	11	8	42
Code de la route	181	375	385	361	244	352	1.898
Alcool	16	9	16	5	15	22	83
Drogues	2	5	2	1	2	3	15
Conditions techniques	14	17	11	11	9	29	91
Immatriculation	8	4	2	1	6	12	33
Permis de conduire	19	10	8	5	10	16	68
Assurance	2	5	1	2	5	7	22
Poids lourds	1	0	3	3	0	1	8
Autres	0	1	0	0	0	1	2
Inconnu	0	0	0	0	0	1	1
INFRACTIONS PAR DEGRE DE GRAVI							
	Jan	Fév	Mar	Avr	Mai	Juin	TOTAL
VITESSE							
Excès de 0-10 km/h	1.079	793	961	715	574	956	5.078
Excès de 11-20 km/h	294	196	277	147	159	280	1.353
Excès de 21-30 km/h	34	25	31	31	26	43	190
Excès de 31-40 km/h	12	7	6	6	2	12	45
Excès de plus de 40 km/h	5	1	3	2	1	3	15
Excès de ??? km/h	5	5	5	6	2	4	27
Sous-total VITESSE	1.429	1.027	1.283	907	764	1.298	6.708
NON-VITESSE							
1er degré	146	155	139	119	97	155	811
2ème degré	149	315	345	325	235	282	1.651
3ème degré	44	71	43	43	71	79	351
4ème degré	0	0	1	0	0	0	1
Inconnu/Pas d'application	49	44	41	27	41	79	281
Sous-total NON-VITESSE	388	585	569	514	444	595	3.095



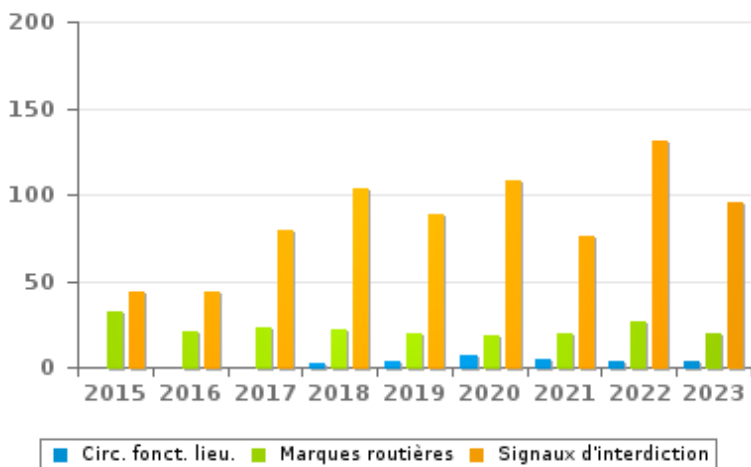
INFRACTIONS ROUTIÈRES (autoroutes incluses) : APERÇU GÉNÉRAL (DÉTAIL)

Comparaison 1er semestre 2015 - 2023

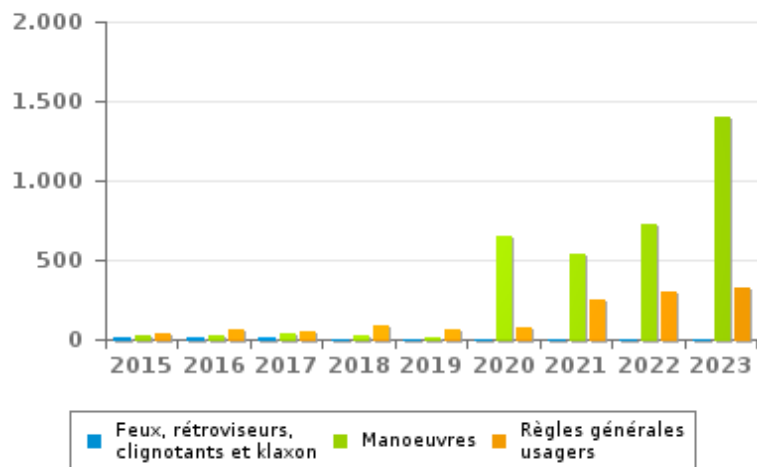
Code de la route

	2015	2016	2017	2018	2019	2020	2021	2022	2023
Manoeuvres	27	30	35	31	15	645	536	726	1.403
Règles générales usagers	38	57	51	87	68	80	246	294	329
Signaux d'interdiction	44	44	79	103	89	108	76	131	95
Marques routières	32	21	23	22	20	18	19	26	20
Injonctions des agents qualifiés	4	6	7	4	4	3	10	9	11
Signaux d'obligation	11	5	6	15	6	5	5	1	4
Priorité	7	7	6	11	6	4	2	7	6
Feux, rétroviseurs, clignotants et klaxon	9	11	9	4	1	2	6	5	5
Comportement à l'égard de certains usagers	3	3	2	1	3	1	4	3	15
Chargement des véhicules (code de la route)	5	0	2	2	0	10	4	7	1
Circulation en fonction du lieu	0	0	0	2	4	7	5	3	3
Transport de personnes (code de la route)	2	1	1	5	2	0	1	4	5
Code de la route: autres	0	0	0	0	0	0	0	0	1
TOTAL	182	185	221	287	218	883	914	1.216	1.898

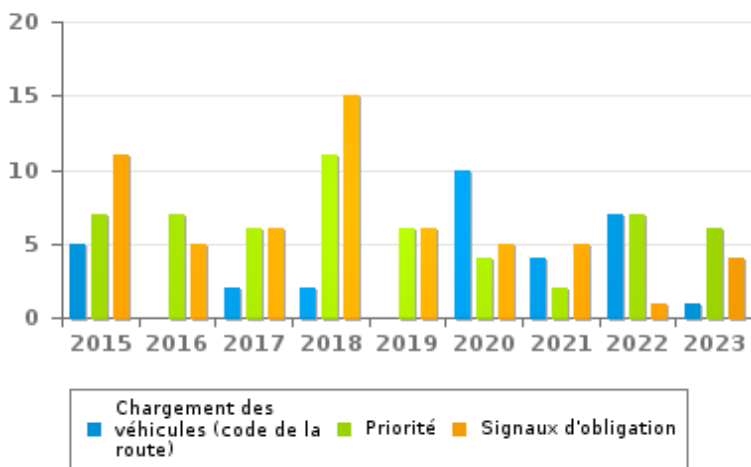
Nombre d'infractions 1er semestre



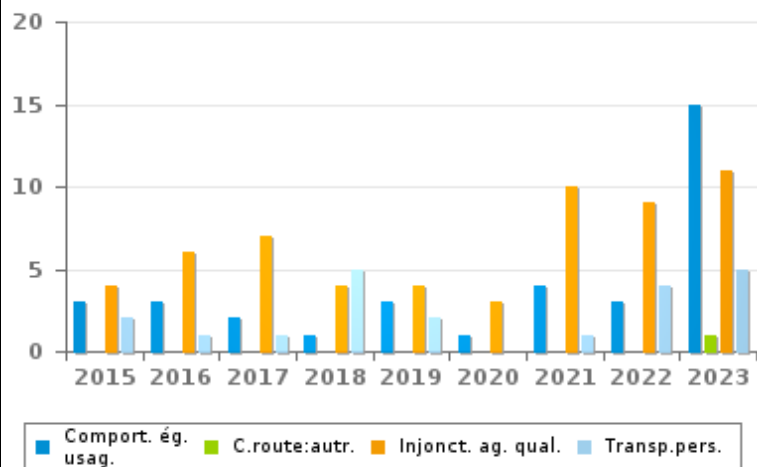
Nombre d'infractions 1er semestre



Nombre d'infractions 1er semestre



Nombre d'infractions 1er semestre





INFRACTIONS ROUTIÈRES (autoroutes incluses) : TOP 5 DES INFRACTIONS

1er semestre 2023

Toutes les infractions

Theme	Article de loi	Nombre d'infractions	% (*)
Vitesse	(Attention : l'infraction suivante est uniquement valable pour la Région flamande) Art. 11.1. Dans les agglomérations, la vitesse est limitée à 50 km à l'heure [...].	3.164	32,28%
Vitesse	(Attention : l'infraction suivante est uniquement valable pour la Région flamande) Art. 11.2.3°- b). En dehors des agglomérations, la vitesse est limitée à 70 km à l'heure sur les autres voies publiques. Sur certaines voies publiques, une limitation de vitesse inférieure ou supérieure peut cependant être imposée ou admise [...]. Art. 5. Les usagers doivent se conformer [...] aux signaux routiers [...], lorsque ceux-ci sont réguliers en la forme, suffisamment visibles et placés conformément aux prescriptions du [...] règlement [général sur la police de la circulation routière et de l'usage de la voie publique]. Art. 68.3. [...] Sign. C43 [avec la mention 50]. A partir du signal jusqu'au prochain carrefour [ou signal C45], interdiction de circuler à une vitesse supérieure à [50 km/h] [...].	1.422	14,51%
Vitesse	(Attention : l'infraction suivante est uniquement valable pour la Région flamande) Art. 22quater. Dans les zones délimitées par les signaux routiers F4a et F4b, la vitesse est limitée à 30 km à l'heure.	1.040	10,61%
Vitesse	(Attention : l'infraction suivante est uniquement valable pour la Région flamande) Art. 2.37. Le terme "Abords d'école" désigne une zone constituée d'une ou de plusieurs voies publiques, ou parties de voie publique, incluant un accès à une école et dont le début et la fin sont délimités par des signaux F4a et F4b. Le signal A23 est associé au signal F4a. Art. 22quater. Dans les zones délimitées par les signaux routiers F4a et F4b, la vitesse est limitée à 30 km à l'heure.	395	4,03%
Code de la route	Constitue une infraction de 2ème degré en vertu de l'article 2.a).15° de l'AR du 30-09-2005 : Art. 18.2. En dehors des agglomérations, les conducteurs de véhicules et trains de véhicules dont la masse maximale autorisée dépasse 7,5 tonnes ou dont la longueur dépasse 7 mètres, doivent maintenir entre eux un intervalle de 50 mètres au moins.	1.377	14,05%

Infractions du 4ème degré

Theme	Article de loi	Nombre d'infractions	% (*)
Code de la route	Art. 4.1. Les usagers doivent obtempérer immédiatement aux injonctions des agents qualifiés. Art. 4.2.3°. Sont notamment considérées comme injonctions : le balancement transversal d'un feu rouge, qui signifie arrêt pour les conducteurs vers lesquels le feu est dirigé. Art. 4.1°. Sont infractions du quatrième degré au sens de l'article 29§1er, 1er alinéa de la [...] loi relative à la police de la circulation routière, coordonnée le 16 mars 1968: [...] transgresser les ordres [...] [mentionnés à l'article 4.2.3° de l'AR 01-12-1975] d'une personne habilitée.	1	0,01 %

(*) % par rapport au nombre total d'infractions



INFRACTIONS ROUTIÈRES (autoroutes incluses) : MOMENT

Nombre d'infractions selon le moment de la semaine

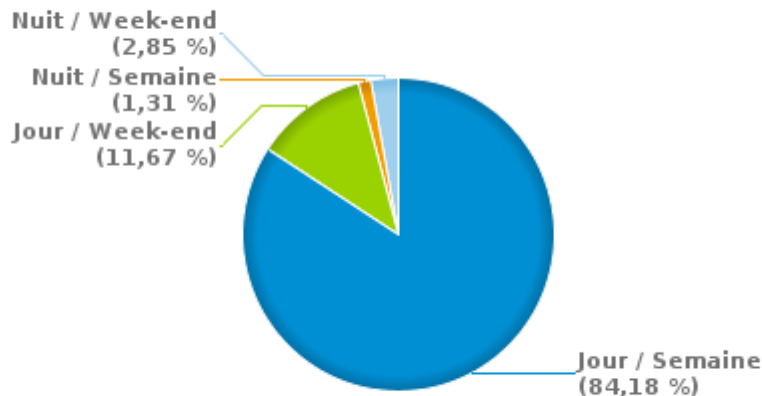
1er semestre 2023

	Semaine			Week-end			TOTAL
	Jour	Nuit	Sous-total	Jour	Nuit	Sous-total	
Vitesse	5.697	92	5.789	807	112	919	6.708
Arrêt et stationnement	361	0	361	149	81	230	591
GSM	158	1	159	20	4	24	183
Casque et vêtements de protection	15	0	15	8	1	9	24
Ceinture et siège enfant	21	0	21	10	3	13	34
Feux de signalisation	22	2	24	17	1	18	42
Code de la route	1.796	16	1.812	71	15	86	1.898
Alcool	8	12	20	19	44	63	83
Drogues	11	0	11	1	3	4	15
Conditions techniques	65	3	68	19	4	23	91
Immatriculation	25	1	26	5	2	7	33
Permis de conduire	45	1	46	14	8	22	68
Assurance	18	0	18	3	1	4	22
Poids lourds	7	0	7	1	0	1	8
Autres	2	0	2	0	0	0	2
Inconnu	1	0	1	0	0	0	1
TOTAL	8.252	128	8.380	1.144	279	1.423	9.803

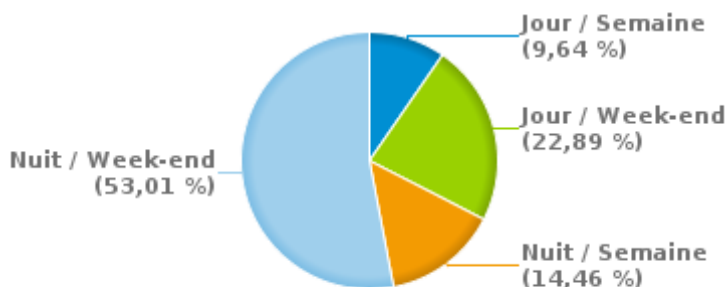
Weekend = Du vendredi 22h00 jusqu'au lundi 06h00
 Semaine = Du lundi 06h00 jusqu'au vendredi 22h00

Jour: de 06h00 à 22h00
 Nuit: de 22h00 à 06h00

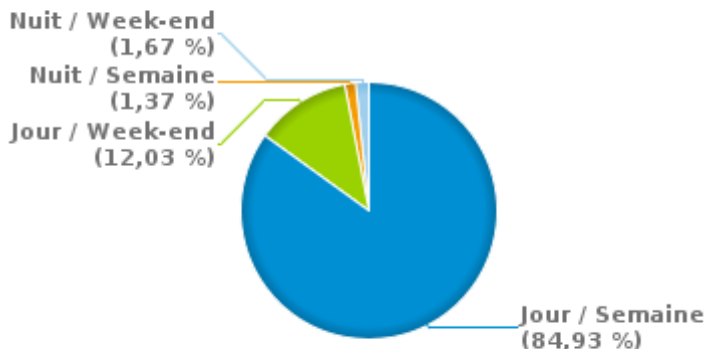
% infractions selon le moment pour le 1er semestre 2023



% infractions alcool selon le moment pour le 1er semestre 2023



% infractions vitesse selon le moment pour le 1er semestre 2023





INFRACTIONS DE VITESSE (autoroutes incluses) : ENDROIT DU CONTRÔLE

2023: 1er semestre

Schoten

Rue	Borne Kilometrique	Nr de maison	Excès de 0-10 km/h	Excès de 11-20 km/h	Excès de 21-30 km/h	Excès de 31-40 km/h	Excès de plus de 40 km/h	Excès de ??? km/h	TOTAL
A1-E19 Direction Breda (NL)	40.1							1	1
A1-E19 Direction Breda (NL)	48.0							1	1
A1-E19 Direction Breda (NL)	49.0			1					1
A1-E19 Direction Breda (NL)	49.8							1	1
A1-E19 Direction Breda (NL)	50.0							1	1
A1-E19 Direction Breda (NL)								2	2
A1-E19 Direction Bruxelles	48.5							1	1
A1-E19 Direction Bruxelles	49.0							1	1
A1-E19 Direction Bruxelles	49.2							2	2
A1-E19 Direction Bruxelles	49.7							1	1
A1-E19 Direction Bruxelles								2	2
ALFONS SERVAISLEI RICHTING ALICE NAHONLEI		44	320	109	18	8			455
ALFONS SERVAISLEI RICHTING SCHILDE		60	26	20	1				47
ALFONS SERVAISLEI RICHTING SCHOTEN		60	47	14	2				63
ALFONS SERVAISLEI RICHTING VILLERSLEI		44	316	77	11	3			407
ALICE NAHONLEI RICHTING ALFONS SERVAISLEI		21	28	8	2		1		39
ALICE NAHONLEI RICHTING ALFONS SERVAISLEI		39	222	71	13	2	1		309
ALICE NAHONLEI RICHTING ALFONS SERVAISLEI		62	81	25	2				108
ALICE NAHONLEI RICHTING BOTERMELKBAAN		21	14	2	1				17
ALICE NAHONLEI RICHTING BOTERMELKBAAN		39	142	53	9	3			207
ALICE NAHONLEI RICHTING BOTERMELKBAAN		62	29	9	4				42
AMERLOLAAN RICHTING HORSTEBAAAN		27	9	5					14
AMERLOLAAN RICHTING HORSTEBAAAN		6	24	12					36
AMERLOLAAN RICHTING RIDDER WALTER VAN HAVRELAAN		27	10	3					13
AMERLOLAAN RICHTING RIDDER WALTER VAN HAVRELAAN		6	40	8					48
Boekenborglei		11						1	1



INFRACTIONS DE VITESSE (autoroutes incluses) : ENDROIT DU CONTRÔLE

2023: 1er semestre

Rue	Borne Kilometrique	Nr de maison	Excès de 0-10 km/h	Excès de 11-20 km/h	Excès de 21-30 km/h	Excès de 31-40 km/h	Excès de plus de 40 km/h	Excès de ??? km/h	TOTAL
Boekenborglei								1	1
Borgeindstraat				1				2	3
BORGEINDSTRAAT RICHTING CHURCHILLAAN		225	18	4					22
BORGEINDSTRAAT RICHTING CHURCHILLAAN		229	103	15	2	1			121
BORGEINDSTRAAT RICHTING DEUZELDLAAN		225	14	10					24
BORGEINDSTRAAT RICHTING DEUZELDLAAN		229	90	16	1				107
BORGEINDSTRAAT RICHTING MERKSEM		223	11	3	1				15
BORGEINDSTRAAT RICHTING SCHOTEN		223	10	1	1				12
BOTERMELKBAAN RICHTING BRASSCHAAT		43	38	15	5	1			59
BOTERMELKBAAN RICHTING SCHILDE		43	45	14	1	1			61
BRAAMSTRAAT RICHTING DEURNE		103	69	10	1				80
BRAAMSTRAAT RICHTING DEURNE		147	3	1	2				6
BRAAMSTRAAT RICHTING WIJNEGEMBAAN		103	18	6					24
BRAAMSTRAAT RICHTING WIJNEGEMBAAN		147	1						1
Brechtsebaan		Z/N	91	17	5	1	3		117
Brechtsebaan								1	1
BRECHTSEBAAN RICHTING BRECHT		104	27	10	6	1			44
BRECHTSEBAAN RICHTING MERKSEM		104	19	7	4				30
BREDABAAN RICHTING BRASSCHAAT		1193	82	21	1	1	1		106
BREDABAAN RICHTING BRASSCHAAT		1197	131	29	5				165
Deuzeldlaan		154						1	1
Deuzeldlaan								2	2
EDUARD STEURSSTRAAT RICHTING DEUZELDLAAN		18	86	31	2		1		120
EDUARD STEURSSTRAAT RICHTING DEUZELDLAAN		19	10	6					16
EDUARD STEURSSTRAAT RICHTING MERKSEM		18	108	25	7	1	1		142
EDUARD STEURSSTRAAT RICHTING WINKELSTAP		19	24	5		2			31
ELSHOUTBAAN RICHTING BRASSCHAAT		250	27	4	1				32



INFRACTIONS DE VITESSE (autoroutes incluses) : ENDROIT DU CONTRÔLE

2023: 1er semestre

Rue	Borne Kilometrique	Nr de maison	Excès de 0-10 km/h	Excès de 11-20 km/h	Excès de 21-30 km/h	Excès de 31-40 km/h	Excès de plus de 40 km/h	Excès de ??? km/h	TOTAL
ELSHOUTBAAN RICHTING 'S GRAVENWEZEL		250	19	8	1		1		29
HORSTEBAAAN RICHTING BREDABAAN		14	21	5					26
HORSTEBAAAN RICHTING BREDABAAN		18	338	43	4	1	1		387
HORSTEBAAAN RICHTING BREDABAAN		19	32	7					39
HORSTEBAAAN RICHTING BREDABAAN		99	10	2					12
HORSTEBAAAN RICHTING VORDENSTEINSTRAAT		14	5	1	1				7
HORSTEBAAAN RICHTING VORDENSTEINSTRAAT		18	258	56	6	1	2		323
HORSTEBAAAN RICHTING VORDENSTEINSTRAAT		99	3	1					4
JOZEF HENDRICKXSTRAAT RICHTING CHURCHILLAAN		102	8	1					9
JOZEF HENDRICKXSTRAAT RICHTING CHURCHILLAAN		105	10	2					12
JOZEF HENDRICKXSTRAAT RICHTING KASTEELDREEF		102	2						2
JOZEF HENDRICKXSTRAAT RICHTING KASTEELDREEF		103	3						3
JOZEF HENDRICKXSTRAAT RICHTING KASTEELDREEF		105	5	1					6
JOZEF HENDRICKXSTRAAT RICHTING KASTEELDREEF		120	4						4
JOZEF HENDRICKXSTRAAT RICHTING KASTEELDREEF		97	19	5					24
JOZEF HENDRICKXSTRAAT RICHTING PAPENAARDEKENSSTRAAT		103	13	4					17
JOZEF HENDRICKXSTRAAT RICHTING PAPENAARDEKENSSTRAAT		97	33	11					44
JOZEF HENDRICKXSTRAAT RICHTING PAPENAARDEKENSSTRAAT		120	5	3					8
KOPSTRAAT RICHTING HORSTEBAAAN		8	56	17	1				74
KOPSTRAAT RICHTING RIDDER WALTER VAN HAVRELAAN		8	74	20	1	1			96
LINDENLEI RICHTING SCHIJNPARKLAAN		10	13						13
LINDENLEI RICHTING SCHIJNPARKLAAN		15	3						3
LINDENLEI RICHTING VILLERSLEI		10	19	2					21
LINDENLEI RICHTING VILLERSLEI		15	10						10
MARSSTRAAT RICHTING JOZEF COGELSLEI		113	319	99	11				429
MARSSTRAAT RICHTING JOZEF COGELSLEI		115	11	2					13
MARSSTRAAT RICHTING JOZEF COGELSLEI		119	21	3	1				25



INFRACTIONS DE VITESSE (autoroutes incluses) : ENDROIT DU CONTRÔLE

2023: 1er semestre

Rue	Borne Kilometrique	Nr de maison	Excès de 0-10 km/h	Excès de 11-20 km/h	Excès de 21-30 km/h	Excès de 31-40 km/h	Excès de plus de 40 km/h	Excès de ??? km/h	TOTAL
MARSSTRAAT RICHTING KRUININGENSTRAAT		113	404	103	16	4			527
MARSSTRAAT RICHTING KRUININGENSTRAAT		115	16	5					21
MARSSTRAAT RICHTING KRUININGENSTRAAT		119	20	3	1				24
Metropoolstraat		5						1	1
Metropoolstraat								1	1
METROPOOLSTRAAT RICHTING MERKSEM		11A	105	31	8	4	1		149
METROPOOLSTRAAT RICHTING WIJNEGEM		11A	158	66	6	2	2		234
Paalstraat								1	1
Papenaardekenstraat		53						1	1
Papenaardekenstraat								1	1
RIDDER WALTER VAN HAVRELAAN RICHTING BRECHT		141	2						2
RIDDER WALTER VAN HAVRELAAN RICHTING BRECHT		399	25	6	2				33
RIDDER WALTER VAN HAVRELAAN RICHTING MERKSEM		141	2						2
RIDDER WALTER VAN HAVRELAAN RICHTING MERKSEM		399	16	6	1				23
RIDDER WALTER VAN HAVRELAAN RICHTING MERKSEM		401	49	6	2	1			58
RIDDER WALTER VAN HAVRELAAN RICHTING SCHOTEN		401	46	9	2				57
Rodeborgstraat								1	1
SLUIZENSTRAAT RICHTING HOOGMOLENDIJK		101	347	99	10	2			458
SLUIZENSTRAAT RICHTING HOOGMOLENDIJK		105	9		1				10
SLUIZENSTRAAT RICHTING VILLERSLEI		101	123	28	6	3			160
SLUIZENSTRAAT RICHTING VILLERSLEI		105	6	5	1				12
TOEKOMSTLAAN RICHTING JOZEF COGELSLEI		131	3						3
TOEKOMSTLAAN RICHTING MERKSEM		125	5	3					8
TOEKOMSTLAAN RICHTING MERKSEM		131	1						1
TOEKOMSTLAAN RICHTING SCHOTEN		125	6	3					9
VOORKEMPENLAAN RICHTING CHURCHILLAAN		20	13	3					16
VOORKEMPENLAAN RICHTING KASTEELDREEF		20	57	13		1			71



INFRACTIONS DE VITESSE (autoroutes incluses) : ENDROIT DU CONTRÔLE

2023: 1er semestre

Rue	Borne Kilometrique	Nr de maison	Excès de 0-10 km/h	Excès de 11-20 km/h	Excès de 21-30 km/h	Excès de 31-40 km/h	Excès de plus de 40 km/h	Excès de ??? km/h	TOTAL
VOORKEMPENLAAN RICHTING MERKSEM		17	5	1					6
VOORKEMPENLAAN RICHTING SCHOTEN		17	13	2					15
TOTAL			5.078	1.353	190	45	15	27	6.708



INFRACTIONS DE VITESSE (autoroutes incluses) : RÉGIME VITESSE

1er semestre 2023

Vitesse autorisée	Excès de 0-10 km/h	Excès de 11-20 km/h	Excès de 21-30 km/h	Excès de 31-40 km/h	Excès de plus de 40	Excès de ??? km/h	TOTAL
30	1.109	292	29	5	0	0	1.435
50	3.703	985	138	36	11	0	4.873
70	266	75	23	4	4	0	372
120	0	1	0	0	0	0	1
Inconnu	0	0	0	0	0	27	27
TOTAL	5.078	1.353	190	45	15	27	6.708



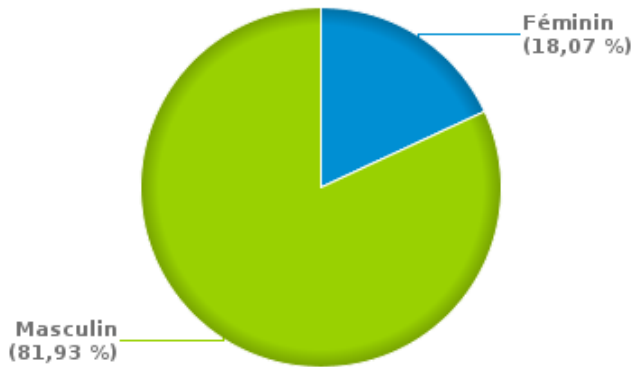
INFRACTIONS ROUTIÈRES (autoroutes incluses) : PROFIL DES CONTREVENANTS

1er semestre 2023

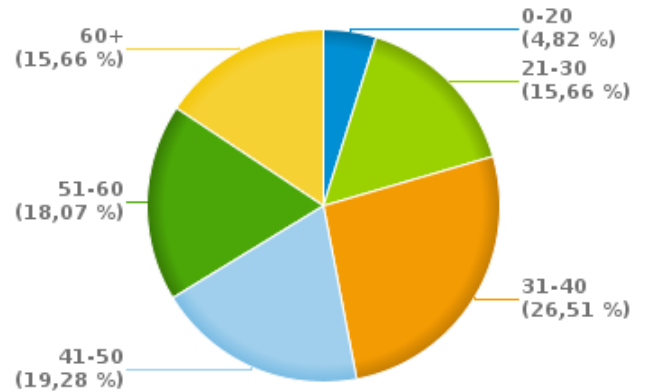
Nombre d'infractions d'alcool par catégorie d'âge et par sexe

	Masculin	Féminin	TOTAL
0-20	3	1	4
21-30	11	2	13
31-40	16	6	22
41-50	11	5	16
51-60	15	0	15
60+	12	1	13
TOTAL	68	15	83

% infractions alcool par sexe pour le 1er semestre 2023



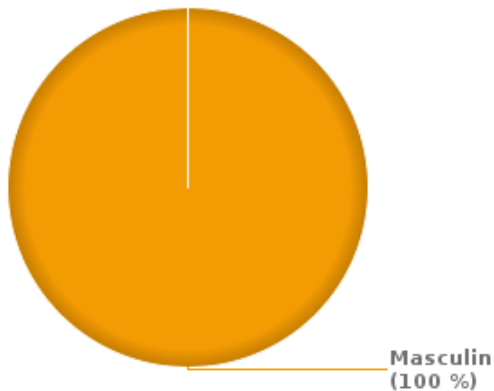
% infractions alcool par catégorie d'âge pour le 1er semestre 2023



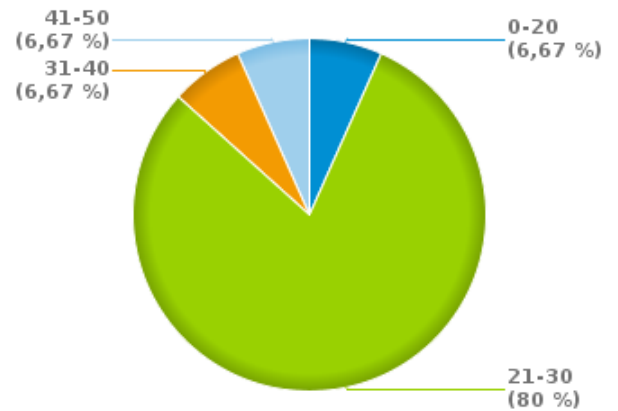
Nombre d'infractions de drogues par catégorie d'âge et par sexe

	Masculin	TOTAL
0-20	1	1
21-30	12	12
31-40	1	1
41-50	1	1
TOTAL	15	15

% infractions drogues par sexe pour le 1er semestre 2023



% infractions drogues par catégorie d'âge pour le 1er semestre 2023





INFRACTIONS ROUTIÈRES
FILTRES ET PARAMÈTRES SELECTIONNÉS
DANS CE RAPPORT

Année de début de l'infraction	2015
Année de fin de l'infraction	2023
Trimestre(s)	Trim. 1;Trim. 2
Zone de police	ZP SCHOTEN
Unité locale/fédérale	
Hors/sur autoroute	(autoroutes incluses)
Unité de police constatante	
Date de clôture de la banque de données	30/09/2023

Date de mise à jour du rapport	08 NOV. 2023 17:00:17
---------------------------------------	-----------------------