

**Aperçu
Infractions routières
(autoroutes incluses)
2023: 1er semestre**

ZP NOORD (KAPELLEN)

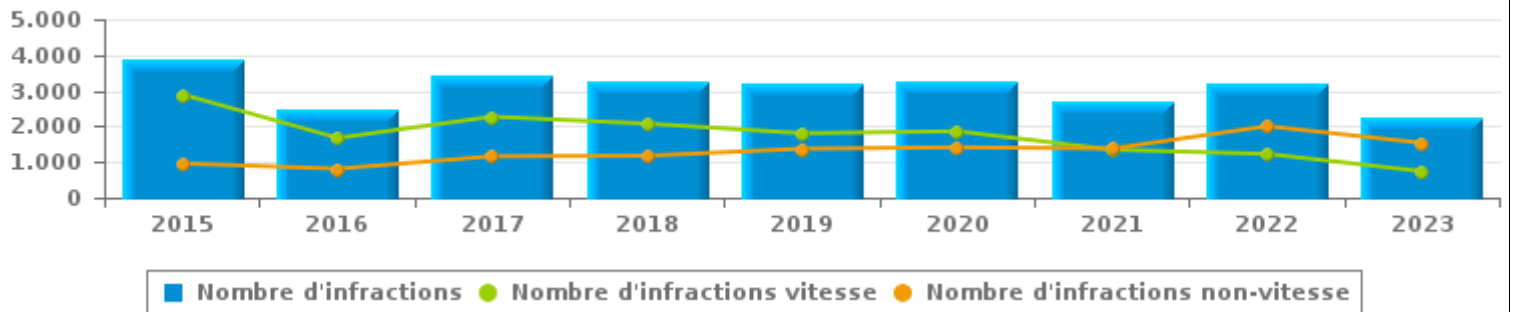


INFRACTIONS ROUTIÈRES (autoroutes incluses) : APERÇU GÉNÉRAL

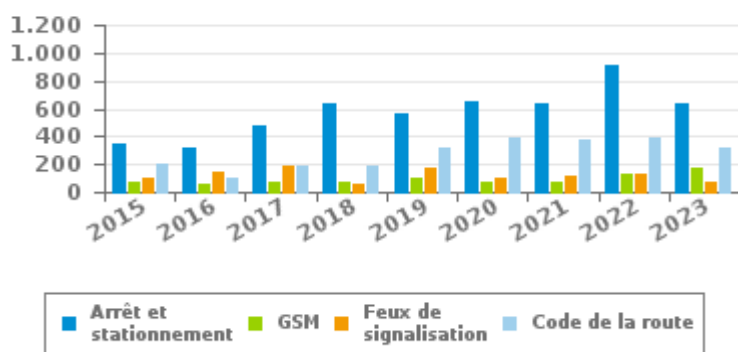
Comparaison 1er semestre 2015 - 2023

	2015	2016	2017	2018	2019	2020	2021	2022	2023
NOMBRE TOTAL D'INFRACTIONS	3.853	2.487	3.432	3.250	3.180	3.275	2.723	3.230	2.274
INFRACTIONS PAR THEME									
	2015	2016	2017	2018	2019	2020	2021	2022	2023
Vitesse	2.893	1.675	2.271	2.074	1.807	1.862	1.345	1.226	740
Arrêt et stationnement	350	315	481	630	568	655	635	912	641
GSM	73	62	77	75	102	69	70	136	171
Casque et vêtements de protection	3	1	7	6	8	12	6	20	15
Ceinture et siège enfant	7	27	31	27	36	13	9	38	28
Feux de signalisation	98	141	191	64	172	97	121	137	73
Code de la route	208	107	191	187	323	387	383	389	318
Alcool	71	48	57	64	55	41	34	103	93
Drogues	0	0	1	0	0	0	5	13	20
Conditions techniques	84	65	49	64	65	67	62	94	56
Immatriculation	12	15	20	11	11	15	14	19	23
Permis de conduire	14	12	19	15	8	22	22	47	37
Assurance	18	15	18	17	12	13	9	33	15
Poids lourds	22	4	14	15	12	22	7	45	40
Autres	0	0	0	1	0	0	1	1	3
Inconnu	0	0	5	0	1	0	0	17	1

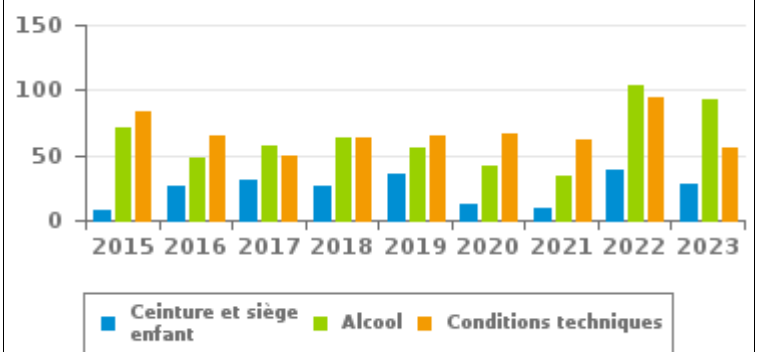
Nombre d'infractions
1er semestre



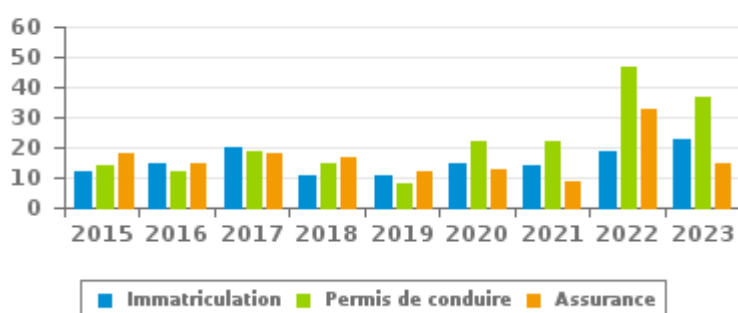
Nombre d'infractions
1er semestre



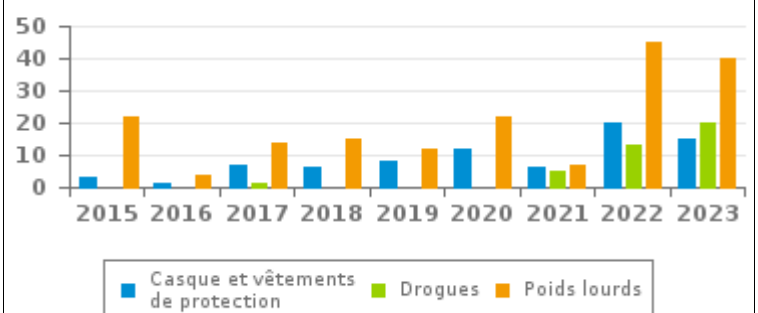
Nombre d'infractions
1er semestre



Nombre d'infractions
1er semestre



Nombre d'infractions
1er semestre





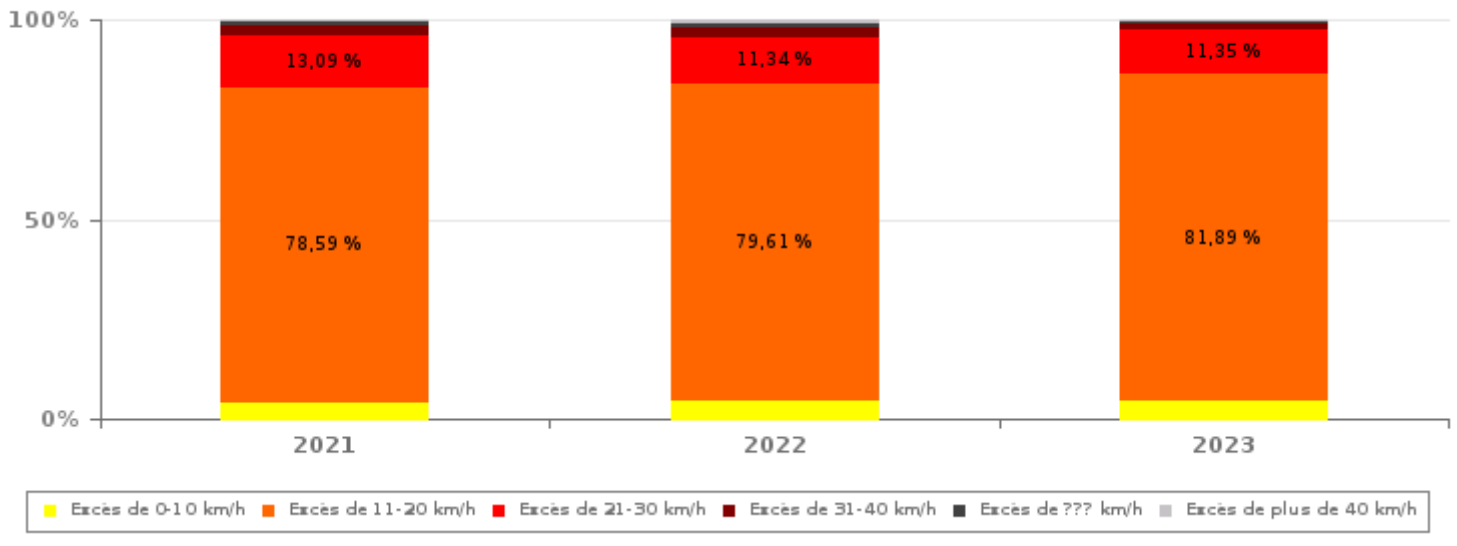
INFRACTIONS ROUTIÈRES (autoroutes incluses) : APERÇU GÉNÉRAL

INFRACTIONS PAR DEGRE DE GRAVITE

Comparaison 1er semestre 2015 - 2023

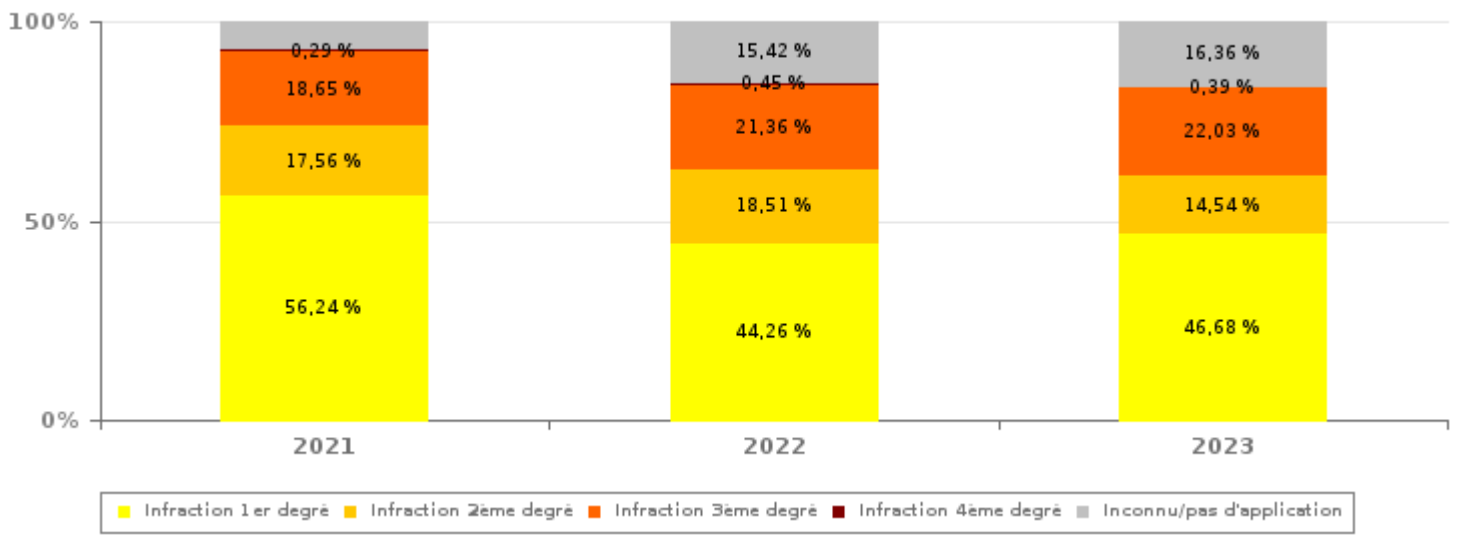
VITESSE	2015	2016	2017	2018	2019	2020	2021	2022	2023
Excès de 0-10 km/h	3	7	16	101	87	82	55	54	33
Excès de 11-20 km/h	2.405	1.427	1.977	1.664	1.426	1.487	1.057	976	606
Excès de 21-30 km/h	410	200	229	238	234	224	176	139	84
Excès de 31-40 km/h	62	28	35	39	47	44	37	35	9
Excès de plus de 40 km/h	8	6	6	22	11	15	10	11	2
Excès de ??? km/h	5	7	8	10	2	10	10	11	6
Sous-total VITESSE	2.893	1.675	2.271	2.074	1.807	1.862	1.345	1.226	740

Nombre d'infractions (vitesse): répartition selon la gravité pour le 1er semestre



NON-VITESSE	2015	2016	2017	2018	2019	2020	2021	2022	2023
1er degré	282	245	381	528	581	801	775	887	716
2ème degré	295	242	348	352	336	214	242	371	223
3ème degré	173	176	259	116	291	266	257	428	338
4ème degré	7	5	10	5	17	7	4	9	6
Inconnu/Pas d'application	203	144	163	175	148	125	100	309	251
Sous-total NON-VITESSE	960	812	1.161	1.176	1.373	1.413	1.378	2.004	1.534

Nombre d'infractions (non-vitesse): répartition selon la gravité pour le 1er semestre





INFRACTIONS ROUTIÈRES (autoroutes incluses) : APERÇU GÉNÉRAL

INFRACTIONS PAR DEGRE DE GRAVITE

Comparaison 1er semestre 2015 - 2023



INFRACTIONS ROUTIÈRES (autoroutes incluses) : APERÇU GÉNÉRAL

Comparaison par mois 1er semestre 2023

	Jan	Fév	Mar	Avr	Mai	Juin	TOTAL
NOMBRE TOTAL D'INFRACTIONS	374	252	581	485	288	294	2.274
INFRACTIONS PAR THEME							
	Jan	Fév	Mar	Avr	Mai	Juin	TOTAL
Vitesse	148	79	196	213	46	58	740
Arrêt et stationnement	107	76	161	119	122	56	641
GSM	7	13	61	29	37	24	171
Casque et vêtements de protection	0	1	0	1	4	9	15
Ceinture et siège enfant	5	3	9	3	4	4	28
Feux de signalisation	3	5	16	23	14	12	73
Code de la route	43	40	82	63	38	52	318
Alcool	18	13	24	7	5	26	93
Drogues	4	1	5	2	1	7	20
Conditions techniques	12	5	10	10	10	9	56
Immatriculation	4	0	10	2	0	7	23
Permis de conduire	14	1	4	10	1	7	37
Assurance	7	1	2	2	0	3	15
Poids lourds	2	14	1	0	6	17	40
Autres	0	0	0	0	0	3	3
Inconnu	0	0	0	1	0	0	1
INFRACTIONS PAR DEGRE DE GRAVI							
	Jan	Fév	Mar	Avr	Mai	Juin	TOTAL
VITESSE							
Excès de 0-10 km/h	9	6	2	8	2	6	33
Excès de 11-20 km/h	125	69	162	169	42	39	606
Excès de 21-30 km/h	12	4	28	28	2	10	84
Excès de 31-40 km/h	0	0	2	5	0	2	9
Excès de plus de 40 km/h	1	0	0	1	0	0	2
Excès de ??? km/h	1	0	2	2	0	1	6
Sous-total VITESSE	148	79	196	213	46	58	740
NON-VITESSE							
1er degré	121	77	182	138	114	84	716
2ème degré	39	28	63	34	34	25	223
3ème degré	18	29	95	74	66	56	338
4ème degré	0	1	0	0	5	0	6
Inconnu/Pas d'application	48	38	45	26	23	71	251
Sous-total NON-VITESSE	226	173	385	272	242	236	1.534

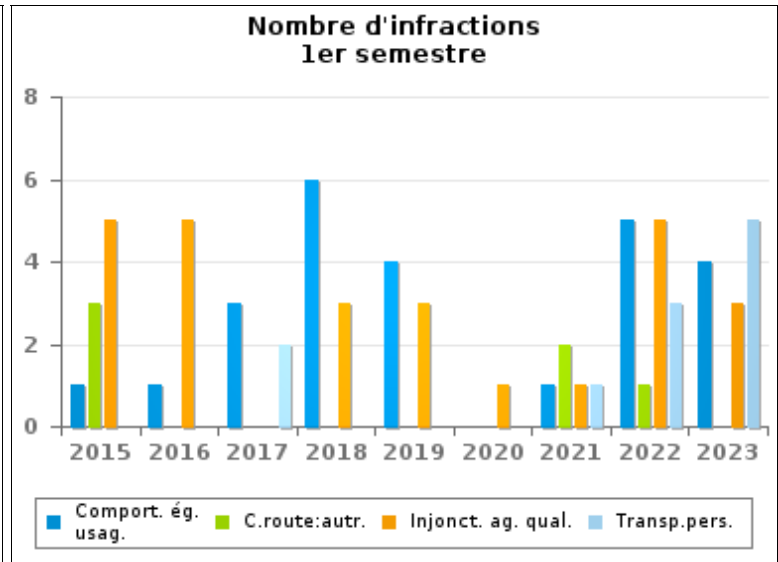
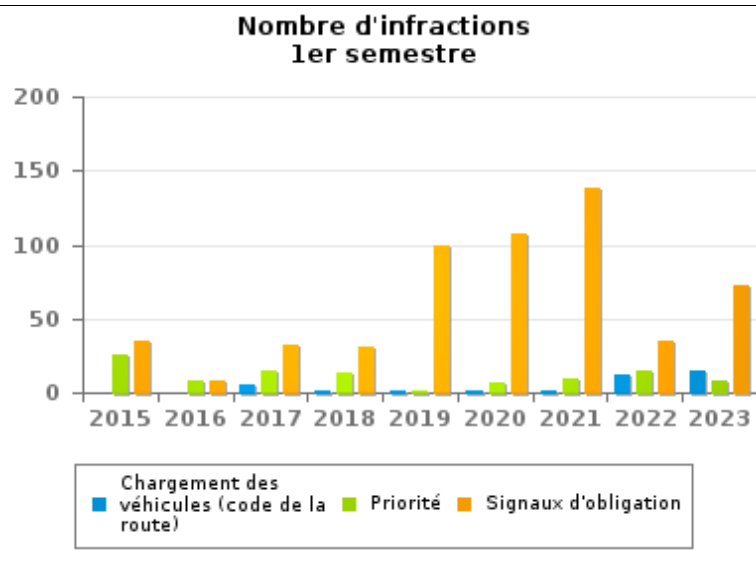
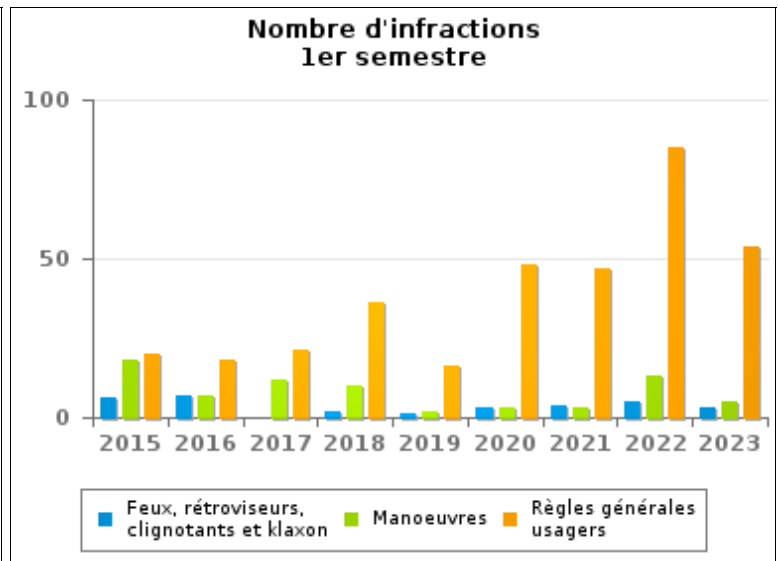
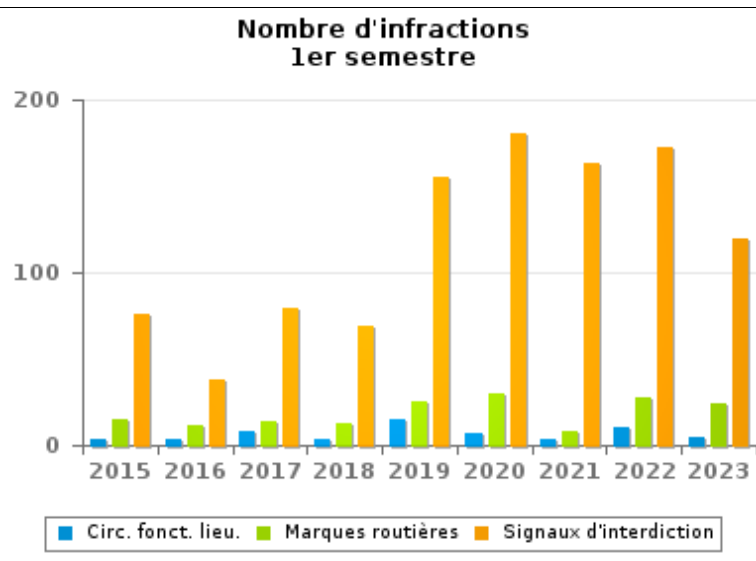


INFRACTIONS ROUTIÈRES (autoroutes incluses) : APERÇU GÉNÉRAL (DÉTAIL)

Comparaison 1er semestre 2015 - 2023

Code de la route

	2015	2016	2017	2018	2019	2020	2021	2022	2023
Signaux d'interdiction	76	38	79	69	155	180	163	172	119
Signaux d'obligation	35	8	32	31	100	107	138	35	73
Règles générales usagers	20	18	21	36	16	48	47	85	54
Marques routières	15	12	14	13	25	30	8	28	24
Priorité	26	8	15	13	1	7	10	15	8
Manoeuvres	18	7	12	10	2	3	3	13	5
Circulation en fonction du lieu	3	3	8	3	15	7	4	10	5
Chargement des véhicules (code de la route)	0	0	5	1	1	1	1	12	15
Feux, rétroviseurs, clignotants et klaxon	6	7	0	2	1	3	4	5	3
Injonctions des agents qualifiés	5	5	0	3	3	1	1	5	3
Comportement à l'égard de certains usagers	1	1	3	6	4	0	1	5	4
Transport de personnes (code de la route)	0	0	2	0	0	0	1	3	5
Code de la route: autres	3	0	0	0	0	0	2	1	0
TOTAL	208	107	191	187	323	387	383	389	318





INFRACTIONS ROUTIÈRES (autoroutes incluses) : TOP 5 DES INFRACTIONS

1er semestre 2023

Toutes les infractions

Theme	Article de loi	Nombre d'infractions	% (*)
Vitesse	(Attention : l'infraction suivante est uniquement valable pour la Région flamande) Art. 11.1. Dans les agglomérations, la vitesse est limitée à 50 km à l'heure [...].	299	13,15%
Vitesse	(Attention : l'infraction suivante est uniquement valable pour la Région flamande) Art. 11.2.3°.b). En dehors des agglomérations, la vitesse est limitée à 70 km à l'heure sur les autres voies publiques.	109	4,79%
Vitesse	(Attention : l'infraction suivante est uniquement valable pour la Région flamande) Art. 22quater. Dans les zones délimitées par les signaux routiers F4a et F4b, la vitesse est limitée à 30 km à l'heure.	158	6,95%
Arrêt et stationnement	Art. 5. Les usagers doivent se conformer aux signaux lumineux de circulation, aux signaux routiers et aux marques routières, lorsque ceux-ci sont réguliers en la forme, suffisamment visibles et placés conformément aux prescriptions du [...] règlement [général sur la police de la circulation routière et de l'usage de la voie publique]. Art. 65.5.1. La validité zonale peut être conférée aux signaux [...] relatifs au stationnement. Leur signification reste inchangée. Art. 70.2.1.1°. Signaux d'interdiction de stationnement et d'arrêt. Sign. E3. Arrêt et stationnement interdits. Une inscription peut indiquer la période pendant laquelle l'interdiction est applicable.	108	4,75%
GSM	Constitue une infraction de 3ème degré en vertu de l'article 3.2°/2 de l'AR du 30-09-2005 : Art. 8.4. Sauf lorsque son véhicule est à l'arrêt ou en stationnement, le conducteur ne peut utiliser, tenir en main ni manipuler aucun appareil électronique mobile doté d'un écran [GSM/Smartphone/...], à moins qu'il ne soit fixé au véhicule dans un support destiné à cette fin.	171	7,52%

Infractions du 4ème degré

Theme	Article de loi	Nombre d'infractions	% (*)
Code de la route	Art. 4.1. Les usagers doivent obtempérer immédiatement aux injonctions des agents qualifiés. Art. 4.2.2°. Sont notamment considérées comme injonctions : le ou les bras tendus horizontalement, qui signifie arrêt pour les usagers qui viennent de directions coupant celles indiquées par le ou les bras tendus. Art. 4.1°. Sont infractions du quatrième degré au sens de l'article 29§1er, 1er alinéa de la [...] loi relative à la police de la circulation routière, coordonnée le 16 mars 1968: [...] transgresser les ordres [...] [mentionnés à l'article 4.2.2° de l'AR 01-12-1975] d'une personne habilitée.	2	0,09 %
Code de la route	Constitue une infraction de 4ème degré en vertu de l'article 4.4° de l'AR du 30-09-2005 : Art. 20.3.1°. Il est interdit de s'engager sur un passage à niveau lorsque les barrières sont en mouvement ou fermées.	2	0,09 %
Code de la route	Constitue une infraction de 4ème degré en vertu de l'article 4.4° de l'AR du 30-09-2005 : Art. 20.3.2°. Il est interdit de s'engager sur un passage à niveau lorsque les feux rouges clignotants sont allumés.	2	0,09 %

(*) % par rapport au nombre total d'infractions

INFRACTIONS ROUTIÈRES (autoroutes incluses) : MOMENT

Nombre d'infractions selon le moment de la semaine

1er semestre 2023

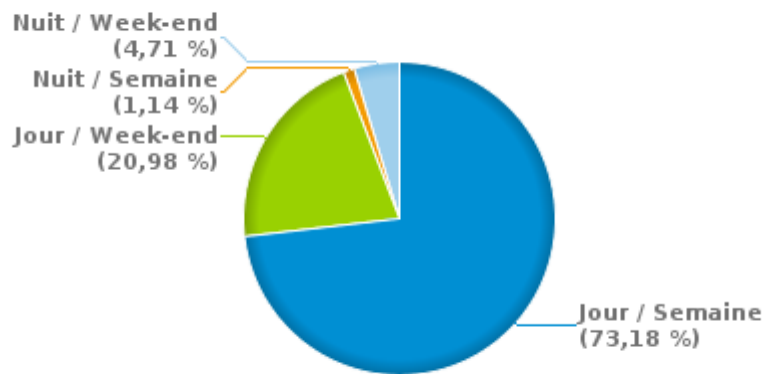


	Semaine			Week-end			TOTAL
	Jour	Nuit	Sous-total	Jour	Nuit	Sous-total	
Vitesse	580	4	584	111	45	156	740
Arrêt et stationnement	440	1	441	195	5	200	641
GSM	160	0	160	11	0	11	171
Casque et vêtements de protection	8	0	8	7	0	7	15
Ceinture et siège enfant	13	0	13	15	0	15	28
Feux de signalisation	48	7	55	16	2	18	73
Code de la route	248	3	251	55	12	67	318
Alcool	30	4	34	22	37	59	93
Drogues	9	2	11	6	3	9	20
Conditions techniques	40	1	41	13	2	15	56
Immatriculation	11	2	13	9	1	10	23
Permis de conduire	26	0	26	11	0	11	37
Assurance	12	0	12	3	0	3	15
Poids lourds	37	2	39	1	0	1	40
Autres	2	0	2	1	0	1	3
Inconnu	0	0	0	1	0	1	1
TOTAL	1.664	26	1.690	477	107	584	2.274

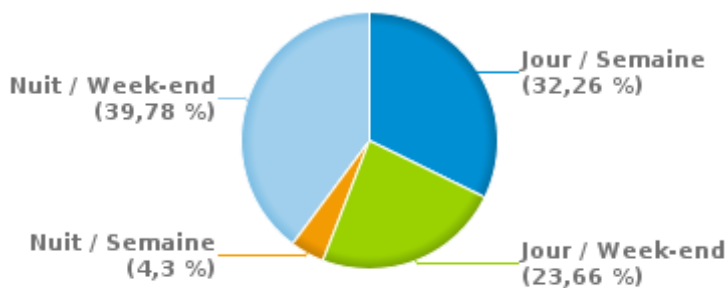
Weekend = Du vendredi 22h00 jusqu'au lundi 06h00
Semaine = Du lundi 06h00 jusqu'au vendredi 22h00

Jour: de 06h00 à 22h00
Nuit: de 22h00 à 06h00

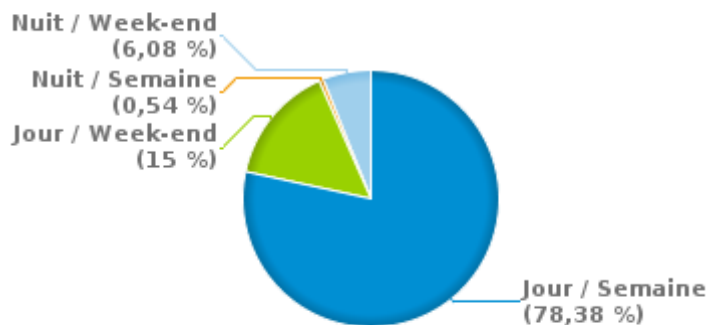
% infractions selon le moment pour le 1er semestre 2023



% infractions alcool selon le moment pour le 1er semestre 2023



% infractions vitesse selon le moment pour le 1er semestre 2023





INFRACTIONS DE VITESSE (autoroutes incluses) : ENDROIT DU CONTRÔLE

2023: 1er semestre

Kapellen

Rue	Borne Kilometrique	Nr de maison	Excès de 0-10 km/h	Excès de 11-20 km/h	Excès de 21-30 km/h	Excès de 31-40 km/h	Excès de plus de 40 km/h	Excès de ??? km/h	TOTAL
Antwerpsesteenweg								1	1
Bernard De Vadderlaan		68	2						2
Bernard De Vadderlaan		70	2						2
Bonapartelaan		9		5	1				6
De Pretlaan		8		4					4
Ertbrandstraat		177		1	1				2
Grensstraat		TO 13		11					11
Heidestraat-Noord		12		21	3	1			25
Heidestraat-Noord		18		7	1				8
Hoge Weg		30			1				1
Hoogboomsteenweg		257	1	1					2
Kalmthoutsesteenweg		48		2	2		1		5
Kalmthoutsesteenweg		52	3	3					6
Kalmthoutsesteenweg		KMP2.		25	6	2	1		34
Kalmthoutsesteenweg						1			1
Kapelsestraat		237						1	1
Kapelsestraat		68		9					9
Kasteeldreef		24		6					6
Kasteeldreef		30		3					3
Klinkaardstraat		53		17	1				18
Klinkaardstraat		57	4	36					40
Klinkaardstraat		84	6	78	11	1			96
Koning Albertlei		92		3					3
Lucien Bevernagestraat		14	1	7	1				9
Palmstraat								1	1



INFRACTIONS DE VITESSE (autoroutes incluses) : ENDROIT DU CONTRÔLE

2023: 1er semestre

Rue	Borne Kilométrique	Nr de maison	Excès de 0-10 km/h	Excès de 11-20 km/h	Excès de 21-30 km/h	Excès de 31-40 km/h	Excès de plus de 40 km/h	Excès de ??? km/h	TOTAL
TOTAL			19	239	28	5	2	3	296

Stabroek

Rue	Borne Kilométrique	Nr de maison	Excès de 0-10 km/h	Excès de 11-20 km/h	Excès de 21-30 km/h	Excès de 31-40 km/h	Excès de ??? km/h	TOTAL
Abtsdreef		173		17	4			21
Abtsdreef		175		8	1			9
Abtsdreef		183		13		1		14
Abtsdreef		92	2	8	1			11
Abtsdreef		TO144		6	2			8
Abtsdreef							1	1
Antwerpse Steenweg		86		3				3
Blokweg							1	1
Driehoek		34		1	1			2
Ettenhoven		57		47	15	1		63
Hoge Weg		138		4				4
Hoge Weg		326		8	1			9
Hoge Weg		342		3				3
Hoge Weg		52	1	76	8			85
Hoogeind		52		2				2
Hoogeind		61	1	8				9
Hoogeind		63	3	22	4			29
Kan. Van Tichelenlaan		17		11	2			13
Kerkstraat		111		4	2			6
Kleine Molenweg		216		7	1			8
Kleine Molenweg							1	1
Laageind		81	7	56	7	1		71



INFRACTIONS DE VITESSE (autoroutes incluses) : ENDROIT DU CONTRÔLE

2023: 1er semestre

Rue	Borne Kilométrique	Nr de maison	Excès de 0-10 km/h	Excès de 11-20 km/h	Excès de 21-30 km/h	Excès de 31-40 km/h	Excès de ??? km/h	TOTAL
Parijse Weg		33		43	2	1		46
Rijstraat		31		9	2			11
Witvenstraat		12		11	3			14
TOTAL			14	367	56	4	3	444



INFRACTIONS DE VITESSE (autoroutes incluses) : RÉGIME VITESSE

1er semestre 2023

Vitesse autorisée	Excès de 0-10 km/h	Excès de 11-20 km/h	Excès de 21-30 km/h	Excès de 31-40 km/h	Excès de plus de 40	Excès de ??? km/h	TOTAL
30	2	151	16	1	0	0	170
50	24	378	45	4	0	0	451
70	3	77	23	4	2	0	109
Inconnu	4	0	0	0	0	6	10
TOTAL	33	606	84	9	2	6	740



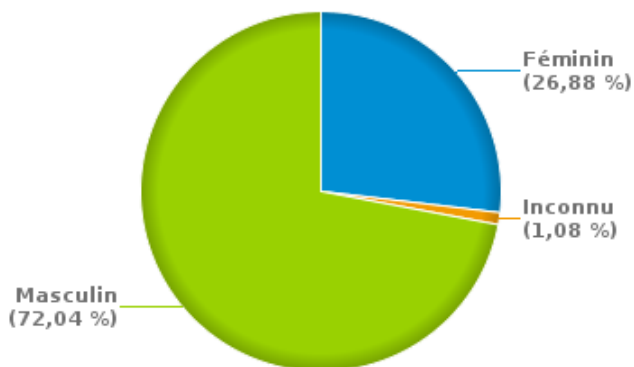
INFRACTIONS ROUTIÈRES (autoroutes incluses) : PROFIL DES CONTREVENANTS

1er semestre 2023

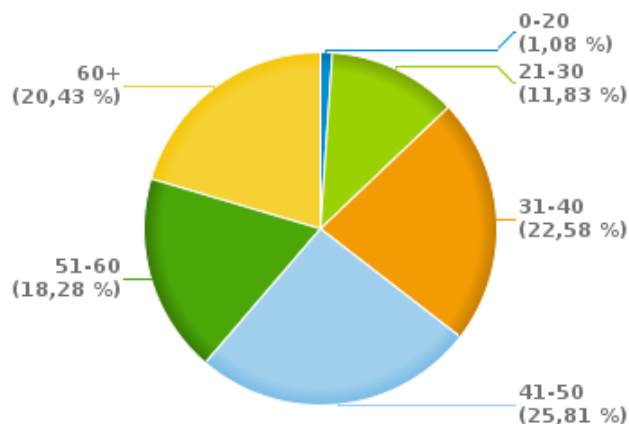
Nombre d'infractions d'alcool par catégorie d'âge et par sexe

	Masculin	Féminin	Inconnu	TOTAL
0-20	1	0	0	1
21-30	7	4	0	11
31-40	15	6	0	21
41-50	18	6	0	24
51-60	11	5	1	17
60+	15	4	0	19
TOTAL	67	25	1	93

% infractions alcool par sexe pour le 1er semestre 2023



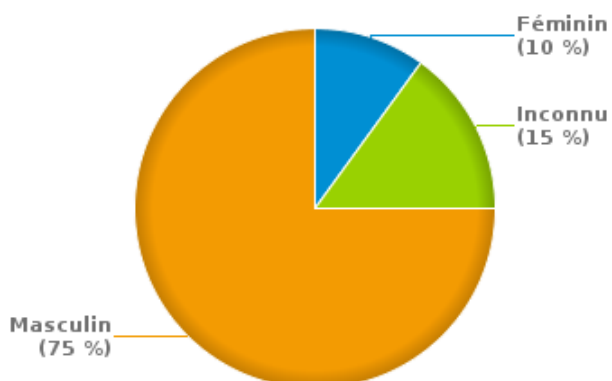
% infractions alcool par catégorie d'âge pour le 1er semestre 2023



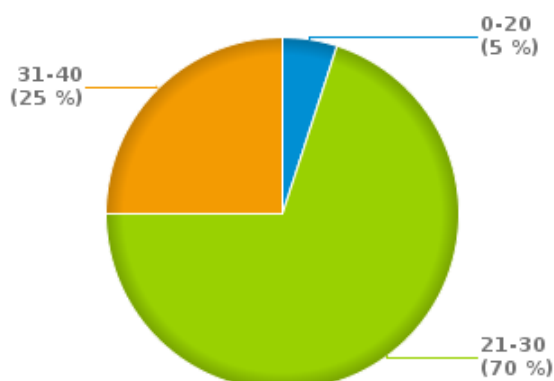
Nombre d'infractions de drogues par catégorie d'âge et par sexe

	Féminin	Inconnu	Masculin	TOTAL
0-20	0	0	1	1
21-30	1	1	12	14
31-40	1	2	2	5
TOTAL	2	3	15	20

% infractions drogues par sexe pour le 1er semestre 2023



% infractions drogues par catégorie d'âge pour le 1er semestre 2023





INFRACTIONS ROUTIÈRES
FILTRES ET PARAMÈTRES SELECTIONNÉS
DANS CE RAPPORT

Année de début de l'infraction	2015
Année de fin de l'infraction	2023
Trimestre(s)	Trim. 1;Trim. 2
Zone de police	ZP NOORD (KAPELLEN)
Unité locale/fédérale	
Hors/sur autoroute	(autoroutes incluses)
Unité de police constatante	
Date de clôture de la banque de données	30/09/2023

Date de mise à jour du rapport	08 NOV. 2023 17:00:17
---------------------------------------	-----------------------