

Aperçu
Infractions routières
(autoroutes incluses)
2023: 1er semestre

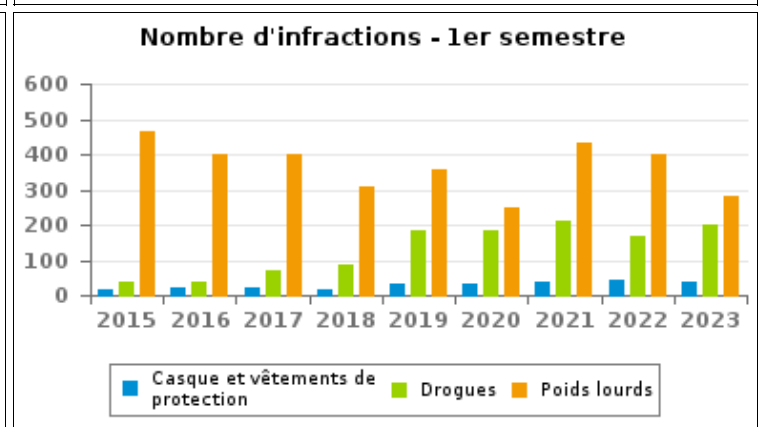
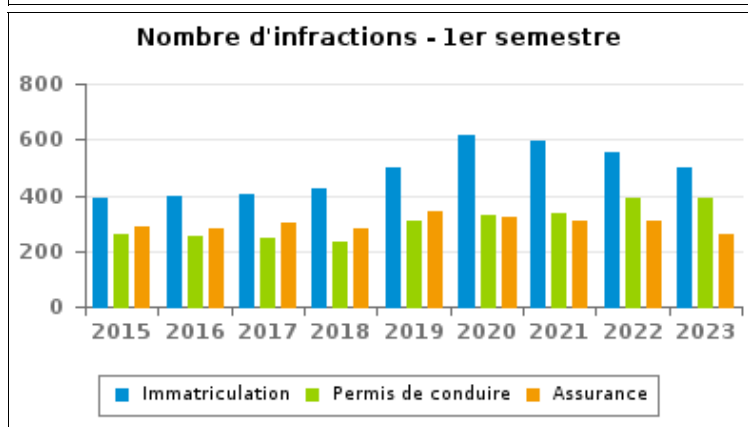
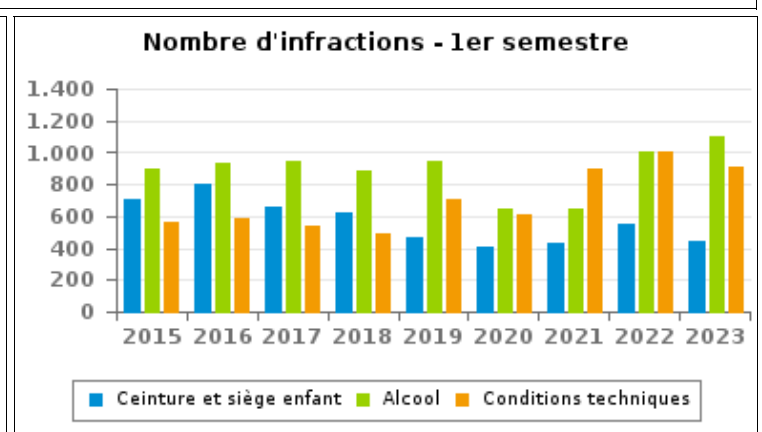
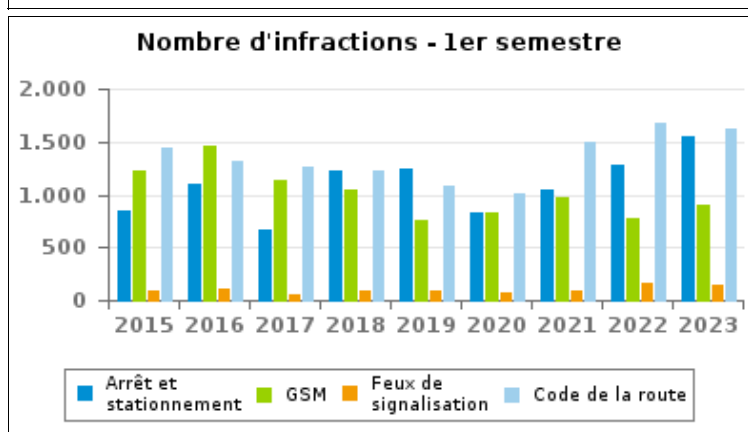
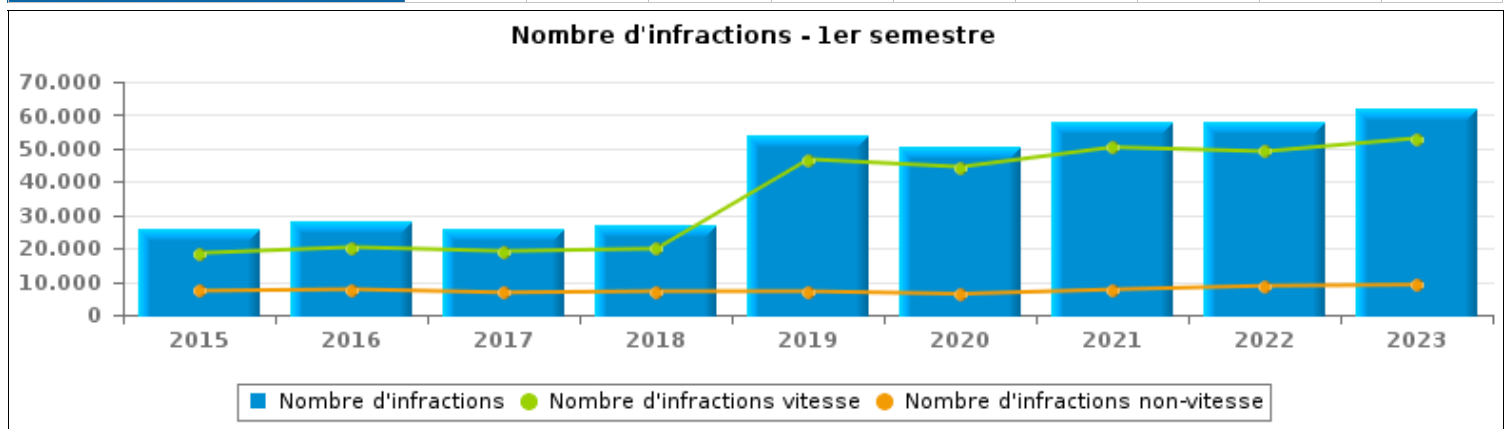
Arrondissement Luxembourg



INFRACTIONS ROUTIÈRES (autoroutes incluses) : APERÇU GÉNÉRAL

Comparaison 1er semestre 2015 - 2023

	2015	2016	2017	2018	2019	2020	2021	2022	2023
NOMBRE TOTAL D'INFRACTIONS	25.810	28.049	25.895	27.004	53.828	50.759	57.997	57.851	62.145
INFRACTIONS PAR THEME	2015	2016	2017	2018	2019	2020	2021	2022	2023
Vitesse	18.569	20.353	19.160	19.891	46.746	44.446	50.362	49.104	53.072
Arrêt et stationnement	853	1.098	665	1.227	1.242	825	1.051	1.271	1.555
GSM	1.228	1.453	1.137	1.051	760	820	964	779	908
Casque et vêtements de protection	18	20	20	15	31	34	37	41	38
Ceinture et siège enfant	706	800	660	619	470	407	427	551	441
Feux de signalisation	96	113	61	90	94	69	82	166	143
Code de la route	1.434	1.311	1.259	1.223	1.086	1.001	1.504	1.676	1.619
Alcool	902	937	948	882	944	646	651	1.009	1.105
Drogues	38	40	69	85	182	182	209	170	199
Immatriculation	387	395	406	424	498	616	596	554	498
Permis de conduire	260	251	249	230	311	330	336	393	390
Conditions techniques	562	589	535	493	707	608	892	1.008	906
Assurance	284	279	300	278	345	318	306	306	263
Poids lourds	464	398	401	307	358	250	433	400	280
Autres	6	7	15	11	5	18	19	13	10
Inconnu	3	5	10	178	49	189	128	410	718





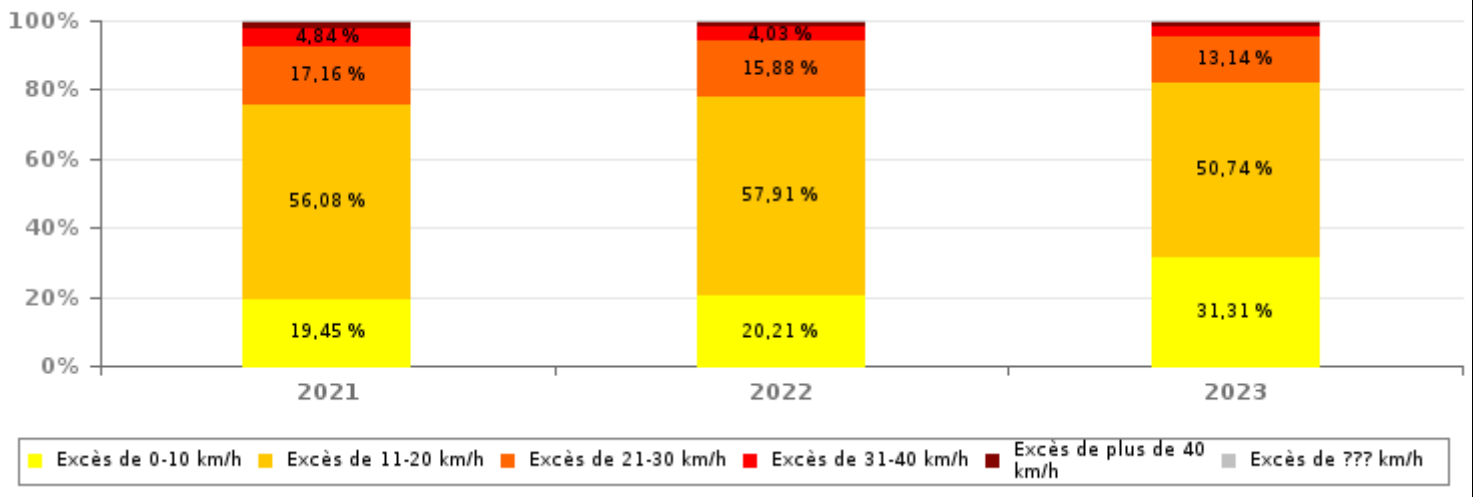
INFRACTIONS ROUTIÈRES (autoroutes incluses) : APERÇU GÉNÉRAL

INFRACTIONS PAR DEGRE DE GRAVITE

Comparaison 1er semestre 2015 - 2023

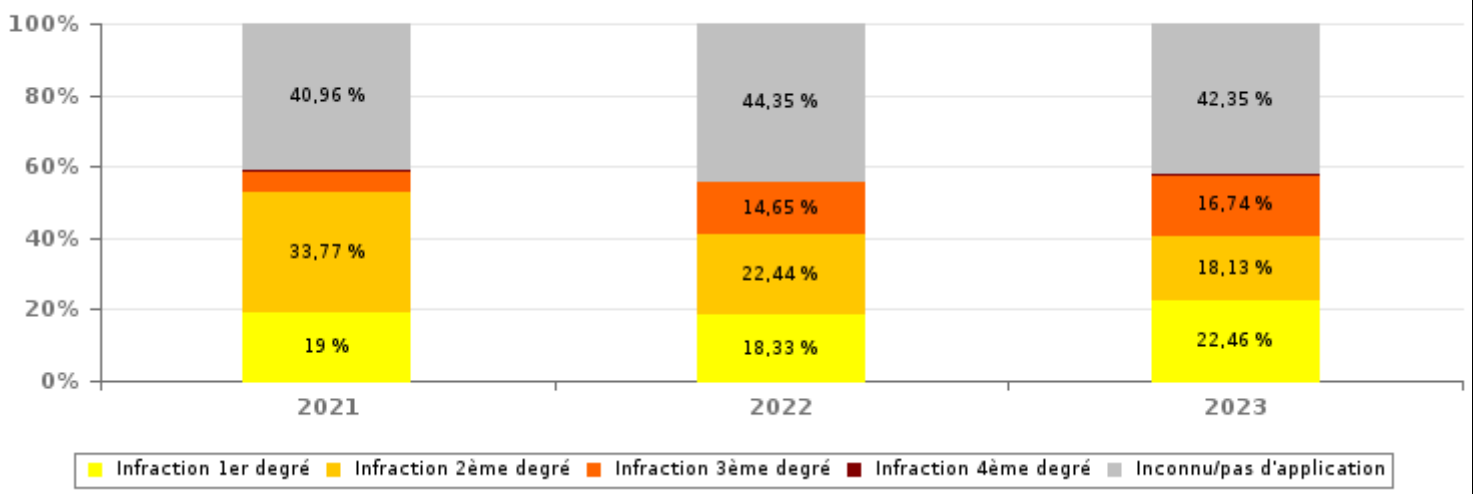
VITESSE	2015	2016	2017	2018	2019	2020	2021	2022	2023
Excès de 0-10 km/h	1.392	695	565	1.176	9.740	9.759	9.794	9.926	16.618
Excès de 11-20 km/h	6.265	7.419	7.835	8.135	24.342	24.166	28.245	28.435	26.931
Excès de 21-30 km/h	7.088	8.602	7.284	7.678	9.046	7.441	8.643	7.800	6.973
Excès de 31-40 km/h	2.513	2.410	2.266	2.021	2.476	2.058	2.437	1.977	1.677
Excès de plus de 40 km/h	1.104	1.015	987	714	922	771	944	712	610
Excès de ??? km/h	207	212	218	167	220	251	299	254	263
Sous-total VITESSE	18.569	20.353	19.155	19.891	46.746	44.446	50.362	49.104	53.072

Nombre d'infractions (vitesse): répartition selon la gravité pour le 1er semestre



NON-VITESSE	2015	2016	2017	2018	2019	2020	2021	2022	2023
1er degré	1.773	1.905	1.622	1.766	1.380	1.026	1.451	1.603	2.038
2ème degré	2.534	2.976	2.240	2.202	2.399	2.113	2.578	1.963	1.645
3ème degré	442	399	403	469	419	413	452	1.281	1.519
4ème degré	29	28	26	40	26	19	27	21	29
Inconnu/Pas d'application	2.463	2.388	2.444	2.636	2.858	2.742	3.127	3.879	3.842
Sous-total NON-VITESSE	7.241	7.696	6.735	7.113	7.082	6.313	7.635	8.747	9.073

Nombre d'infractions (non vitesse): répartition selon la gravité pour le 1er semestre





INFRACTIONS ROUTIÈRES (autoroutes incluses) : APERÇU GÉNÉRAL

Comparaison par mois 1er semestre 2023

	Jan	Fév	Mar	Avr	Mai	Juin	TOTAL
NOMBRE TOTAL D'INFRACTIONS	9.074	10.934	10.484	11.608	10.221	9.824	62.145
INFRACTIONS PAR THEME	Jan	Fév	Mar	Avr	Mai	Juin	TOTAL
Vitesse	7.504	9.431	8.697	10.158	8.875	8.407	53.072
Arrêt et stationnement	368	297	315	211	193	171	1.555
GSM	102	129	190	118	194	175	908
Casque et vêtements de protection	1	0	3	2	13	19	38
Ceinture et siège enfant	44	59	97	57	79	105	441
Feux de signalisation	14	17	18	26	25	43	143
Code de la route	221	257	328	272	207	334	1.619
Alcool	200	164	221	209	171	140	1.105
Drogues	45	32	43	24	26	29	199
Immatriculation	79	82	101	87	83	66	498
Permis de conduire	83	63	67	48	66	63	390
Conditions techniques	157	155	151	171	143	129	906
Assurance	48	48	55	34	38	40	263
Poids lourds	11	59	32	83	48	47	280
Autres	2	1	1	1	2	3	10
Inconnu	195	140	165	107	58	53	718
INFRACT. PAR DEGRE DE GRAVITE							
VITESSE	Jan	Fév	Mar	Avr	Mai	Juin	TOTAL
Excès de 0-10 km/h	1.647	2.907	2.909	3.807	2.747	2.601	16.618
Excès de 11-20 km/h	4.233	4.791	4.185	5.009	4.423	4.290	26.931
Excès de 21-30 km/h	1.234	1.272	1.153	1.002	1.242	1.070	6.973
Excès de 31-40 km/h	251	312	288	225	305	296	1.677
Excès de plus de 40 km/h	84	106	115	84	123	98	610
Excès de ??? km/h	55	43	47	31	35	52	263
Sous-total VITESSE	7.504	9.431	8.697	10.158	8.875	8.407	53.072
NON-VITESSE	Jan	Fév	Mar	Avr	Mai	Juin	TOTAL
1er degré	380	383	427	287	272	289	2.038
2ème degré	277	255	348	266	242	257	1.645
3ème degré	177	206	274	216	282	364	1.519
4ème degré	2	3	7	7	4	6	29
Inconnu/Pas d'application	734	656	731	674	546	501	3.842
Sous-total NON-VITESSE	1.570	1.503	1.787	1.450	1.346	1.417	9.073



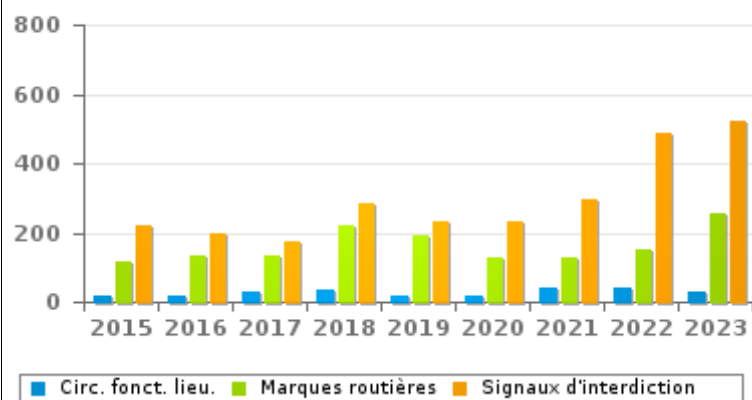
INFRACTIONS ROUTIÈRES (autoroutes incluses) : APERÇU GÉNÉRAL (DÉTAIL)

Comparaison 1er semestre 2015 - 2023

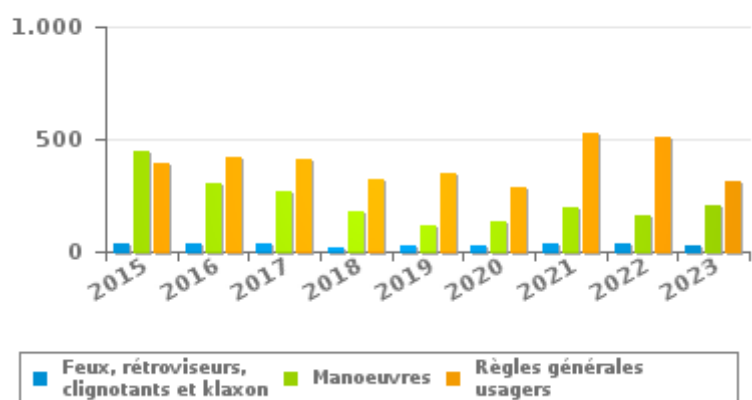
Code de la route

	2015	2016	2017	2018	2019	2020	2021	2022	2023
Règles générales usagers	390	419	414	324	346	290	531	507	311
Signaux d'interdiction	218	196	176	285	234	234	294	485	520
Manoeuvres	447	306	265	175	118	135	195	161	206
Marques routières	117	136	132	218	191	126	125	153	257
Chargement des véhicules (code de la route)	73	58	63	46	38	47	110	107	70
Priorité	39	47	51	22	30	38	71	71	79
Injonctions des agents qualifiés	40	30	30	31	31	44	41	35	45
Feux, rétroviseurs, clignotants et klaxon	33	38	33	14	24	25	32	40	30
Circulation en fonction du lieu	20	17	29	33	18	19	38	38	30
Signaux d'obligation	13	23	17	20	16	12	18	18	34
Code de la route: autres	18	15	17	41	10	4	15	19	7
Transport de personnes (code de la route)	15	10	19	8	12	15	19	20	15
Comportement à l'égard de certains usagers	11	16	13	6	18	12	15	22	15
TOTAL	1.434	1.311	1.259	1.223	1.086	1.001	1.504	1.676	1.619

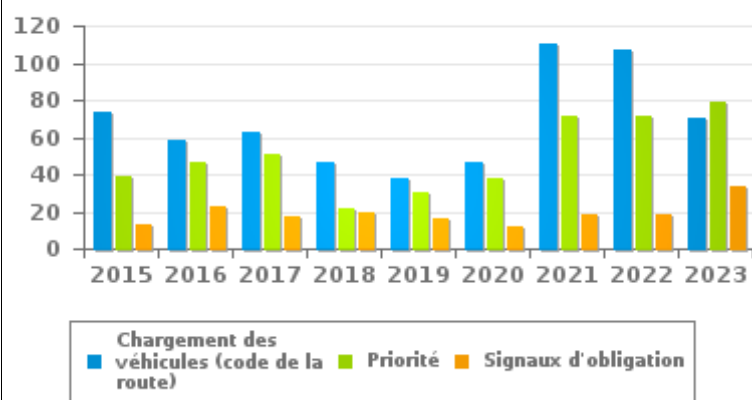
Nombre d'infractions 1er semestre



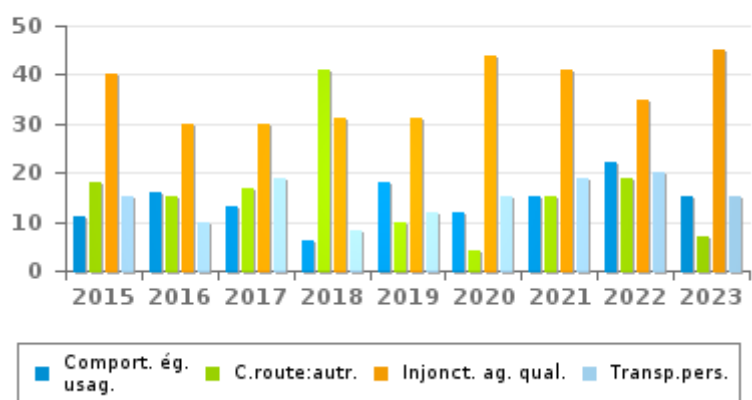
Nombre d'infractions 1er semestre



Nombre d'infractions 1er semestre



Nombre d'infractions 1er semestre





INFRACTIONS ROUTIÈRES (autoroutes incluses) : TOP 5 DES INFRACTIONS

1er semestre 2023

Toutes les infractions

Thème	Article de loi	Nombre d'infractions	% (*)
Vitesse	[Rég. w. :] Art. 11.1. Dans les agglomérations, la vitesse est limitée à 50 km à l'heure [...].	22.415	36,07%
Vitesse	[Rég. w. :] Art. 11.2.2° - b). En dehors des agglomérations, la vitesse est limitée à 90 km à l'heure [...] sur les autres voies publiques. Les limitations de vitesse inférieures imposées par le signal C43 ou résultant de l'article 11.3. restent d'application. Art. 5. Les usagers doivent se conformer aux signaux lumineux de circulation, aux signaux routiers et aux marques routières, lorsque ceux-ci sont réguliers en la forme, suffisamment visibles et placés conformément aux prescriptions du [...] règlement [général sur la police de la circulation routière et de l'usage de la voie publique]. Art. 68.3. [...] Sign. C43 [avec la mention 70]. A partir du signal jusqu'au prochain carrefour [ou signal C45], interdiction de circuler à une vitesse supérieure à [70 km/h] [...].	8.510	13,69%
Vitesse	Art. 11.2.1° .a). En dehors des agglomérations, la vitesse est limitée à 120 km à l'heure sur les autoroutes [...].	6.577	10,58%
Vitesse	[Rég. w. :] Limitations de vitesse / autres voies publiques (hors agglomération) / véhicules et train de véhicules > 7,5 tonnes. Art. 11.3.2°. La vitesse des véhicules est, selon le genre du véhicule, limitée à 60 km à l'heure pour les autres véhicules et trains de véhicules à bandages pneumatiques dont la masse maximale autorisée est supérieure à 7,5 tonnes, sauf sur les voies visées aux 11.2.1° et 11.2.2° a) [de l'AR du 01-12-1975].	3.933	6,33%
Vitesse	[Rég. w. :] Art. 11.2.2° .a). En dehors des agglomérations, la vitesse est limitée à 90 km à l'heure sur les voies publiques divisées en quatre bandes de circulation ou plus dont deux au moins sont affectées à chaque sens de circulation et dont les sens de circulation sont séparés par des marques routières.	2.486	4,00%



INFRACTIONS ROUTIÈRES (autoroutes incluses) : TOP 5 DES INFRACTIONS

1er semestre 2023

Infractions du 4ème degré

Theme	Article de loi	Nombre d'infractions	% (*)
Code de la route	Constitue une infraction de 4ème degré en vertu de l'article 4.4° de l'AR du 30-09-2005 : Art. 20.3.2°. Il est interdit de s'engager sur un passage à niveau lorsque les feux rouges clignotants sont allumés.	7	0,01 %
Code de la route	Constitue une infraction de 4ème degré en vertu de l'article 4.3° de l'AR du 30-09-2005 :Art. 17.2.3°. Le dépassement par la gauche d'un véhicule attelé [...] ou d'un véhicule à plus de deux roues est interdit à l'approche du sommet d'une côte et dans les virages, lorsque la visibilité est insuffisante, sauf si le dépassement peut se faire sans franchir la ligne blanche continue délimitant la partie de la chaussée affectée à la circulation venant en sens inverse.	6	0,01 %
Code de la route	Constitue une infraction de 4ème degré en vertu de l'article 4.7° de l'AR du 30-09-2005 :Art. 50. Sauf autorisation spéciale de l'autorité légalement habilitée, il est interdit de se livrer sur la voie publique à des luttes de vitesse, ainsi qu'à des épreuves sportives, notamment des courses ou concours de vitesse, de régularité ou d'adresse.	4	0,01 %
Code de la route	Art. 4.1. Les usagers doivent obtempérer immédiatement aux injonctions des agents qualifiés. Art. 4.2.3°. Sont notamment considérées comme injonctions : le balancement transversal d'un feu rouge, qui signifie arrêt pour les conducteurs vers lesquels le feu est dirigé. Art. 4.1°. Sont infractions du quatrième degré au sens de l'article 29§1er, 1er alinéa de la [...] loi relative à la police de la circulation routière, coordonnée le 16 mars 1968: [...] transgresser les ordres [...] [mentionnés à l'article 4.2.3° de l'AR 01-12-1975] d'une personne habilitée.	3	0,00 %
Code de la route	Art. 4.1. Les usagers doivent obtempérer immédiatement aux injonctions des agents qualifiés. Art. 4.2.2°. Sont notamment considérées comme injonctions : le ou les bras tendus horizontalement, qui signifie arrêt pour les usagers qui viennent de directions coupant celles indiquées par le ou les bras tendus. Art. 4.1°. Sont infractions du quatrième degré au sens de l'article 29§1er, 1er alinéa de la [...] loi relative à la police de la circulation routière, coordonnée le 16 mars 1968: [...] transgresser les ordres [...] [mentionnés à l'article 4.2.2° de l'AR 01-12-1975] d'une personne habilitée.	2	0,00 %
Code de la route	Constitue une infraction de 4ème degré en vertu de l'article 4.4° de l'AR du 30-09-2005 : Art. 20.3.1°. Il est interdit de s'engager sur un passage à niveau lorsque les barrières sont en mouvement ou fermées.	2	0,00 %
Code de la route	Constitue une infraction de 4ème degré en vertu de l'article 4.4° de l'AR du 30-09-2005 : Art. 20.3.3°. Il est interdit de s'engager sur un passage à niveau lorsque le signal sonore fonctionne.	2	0,00 %
Code de la route	Constitue une infraction de 4ème degré en vertu de l'article 4.5° de l'AR du 30-09-2005 :Art. 21.4.2°. Il est interdit sur les autoroutes de faire demi-tour.	2	0,00 %

(*) % par rapport au nombre total d'infractions



INFRACTIONS ROUTIÈRES (autoroutes incluses) : MOMENT

Nombre d'infractions selon le moment de la semaine

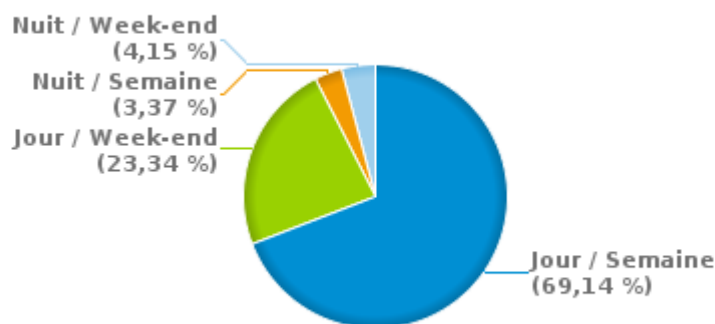
1er semestre 2023

	Semaine			Week-end			TOTAL
	Jour	Nuit	Sous-total	Jour	Nuit	Sous-total	
Vitesse	36.617	1.666	38.283	13.057	1.732	14.789	53.072
Arrêt et stationnement	1.186	28	1.214	277	64	341	1.555
GSM	788	13	801	100	7	107	908
Casque et vêtements de protection	23	0	23	14	1	15	38
Ceinture et siège enfant	345	2	347	83	11	94	441
Feux de signalisation	99	7	106	31	6	37	143
Code de la route	1.265	55	1.320	233	66	299	1.619
Alcool	273	152	425	241	439	680	1.105
Drogues	113	15	128	34	37	71	199
Immatriculation	343	33	376	90	32	122	498
Permis de conduire	261	29	290	58	42	100	390
Conditions techniques	695	39	734	125	47	172	906
Assurance	180	24	204	33	26	59	263
Poids lourds	243	18	261	15	4	19	280
Autres	4	1	5	1	4	5	10
Inconnu	534	10	544	113	61	174	718
TOTAL	42.969	2.092	45.061	14.505	2.579	17.084	62.145

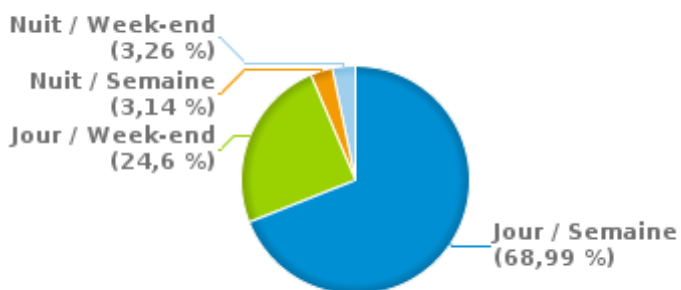
Weekend = Du vendredi 22h00 jusqu'au lundi 06h00
Semaine = Du lundi 06h00 jusqu'au vendredi 22h00

Jour: de 06h00 à 22h00
Nuit: de 22h00 à 06h00

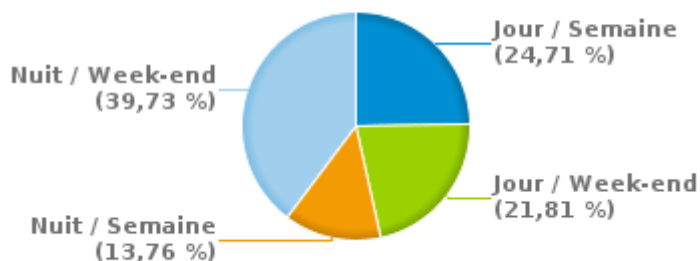
% infractions selon le moment pour le 1er semestre 2023



% infractions vitesse selon le moment pour le 1er semestre 2023



% infractions alcool selon le moment pour le 1er semestre 2023

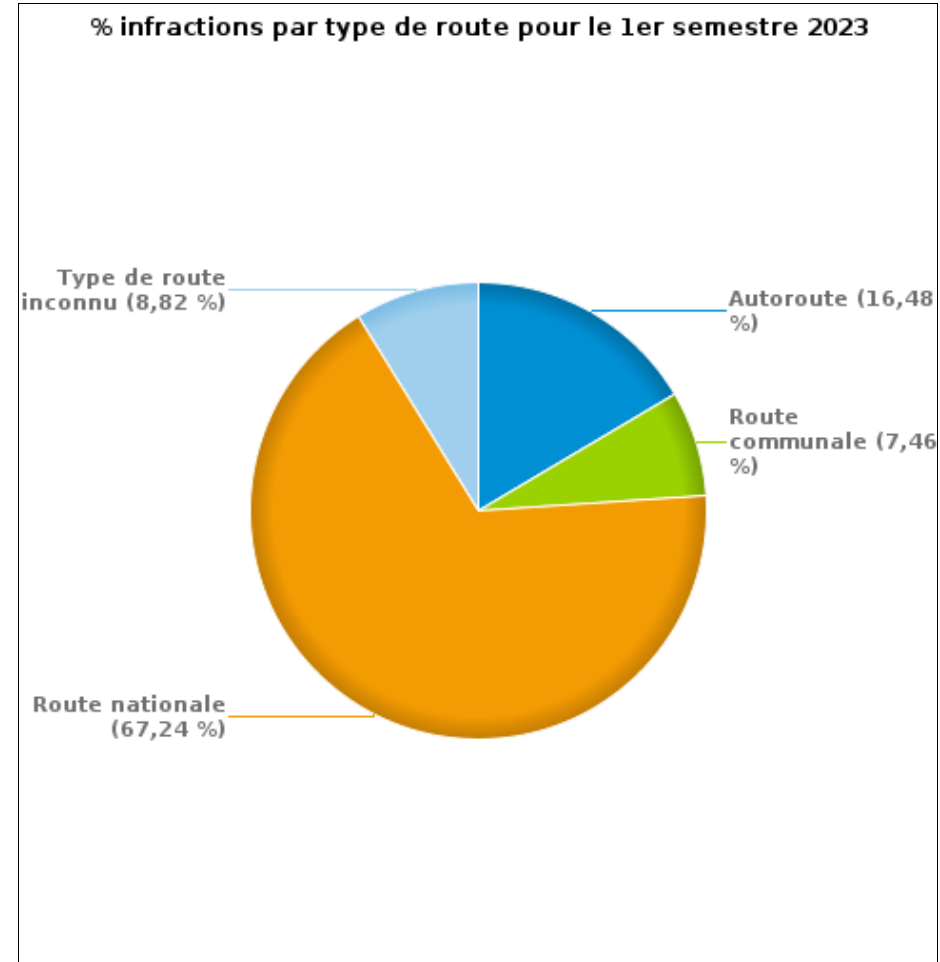




INFRACTIONS DE VITESSE (autoroutes incluses) : ENDROIT DU CONTRÔLE 2023: 1er semestre

Nombre d'infractions par type de route

	Autoroute	Route communale	Route nationale	Type de route inconnu	TOTAL
Vitesse	8.805	1.879	36.974	5.414	53.072
Arrêt et stationnement	19	919	616	1	1.555
GSM	326	52	529	1	908
Casque et vêtements de protection	1	9	28	0	38
Ceinture et siège enfant	123	68	250	0	441
Feux de signalisation	1	21	103	18	143
Code de la route	433	396	789	1	1.619
Alcool	87	327	691	0	1.105
Drogues	11	57	131	0	199
Immatriculation	46	110	319	23	498
Permis de conduire	31	141	218	0	390
Conditions techniques	178	150	556	22	906
Assurance	15	87	160	1	263
Poids lourds	163	29	88	0	280
Autres	0	1	9	0	10
Inconnu	2	391	325	0	718
TOTAL	10.241	4.637	41.786	5.481	62.145





INFRACTIONS DE VITESSE (autoroutes incluses) : ENDROIT DU CONTRÔLE

2023: 1er semestre

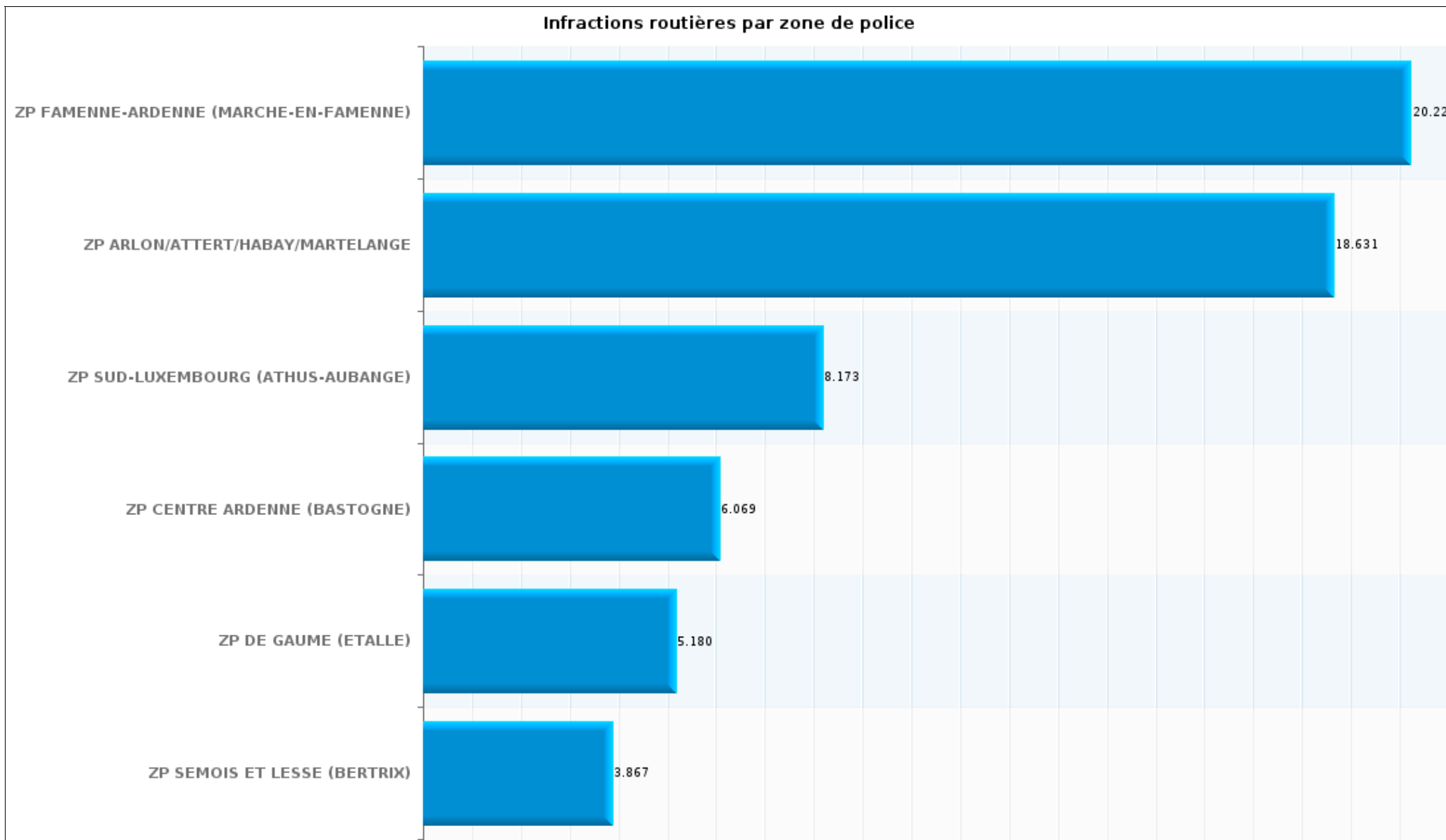
Infractions routières par zone de police

	Vitesse	Arrêt et stationnement	GSM	Casque et vêtements de protection	Ceinture et siège enfant	Feux de signalisation	Code de la route	Alcool	Autres	TOTAL
ZP ARLON/ATTERT/HABAY/MARTELANGE	16.258	715	295	7	130	59	532	199	436	18.631
ZP CENTRE ARDENNE (BASTOGNE)	4.651	49	208	4	83	26	310	187	551	6.069
ZP DE GAUME (ETALLE)	4.143	14	94	10	58	10	184	266	401	5.180
ZP FAMENNE-ARDENNE (MARCHE-EN-FAMENNE)	18.510	326	108	10	91	24	216	260	680	20.225
ZP SEMOIS ET LESSE (BERTRIX)	3.347	12	44	3	20		51	113	277	3.867
ZP SUD-LUXEMBOURG (ATHUS-AUBANGE)	6.163	439	159	4	59	24	326	80	919	8.173
TOTAL	53.072	1.555	908	38	441	143	1.619	1.105	3.264	62.145



INFRACTIONS DE VITESSE (autoroutes incluses) : ENDROIT DU CONTRÔLE

2023: 1er semestre





INFRACTIONS DE VITESSE (autoroutes incluses) : RÉGIME VITESSE

1er semestre 2023

Vitesse autorisée	Excès de 0-10 km/h	Excès de 11-20 km/h	Excès de 21-30 km/h	Excès de 31-40 km/h	Excès de plus de 40	Excès de ??? km/h	TOTAL
30	777	547	82	9	4	0	1.419
50	8.473	11.481	2.356	496	179	0	22.985
60	2.885	947	133	7	1	0	3.973
70	2.202	5.015	1.696	420	128	0	9.461
80	1	0	0	0	0	0	1
90	1.307	4.753	1.459	440	167	0	8.126
120	937	4.184	1.247	305	131	0	6.804
Inconnu	36	4	0	0	0	263	303
TOTAL	16.618	26.931	6.973	1.677	610	263	53.072



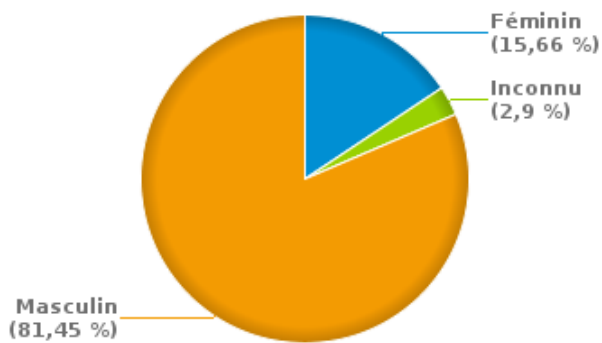
INFRACTIONS ROUTIÈRES (autoroutes incluses) : PROFIL DES CONTREVENANTS

1er semestre 2023

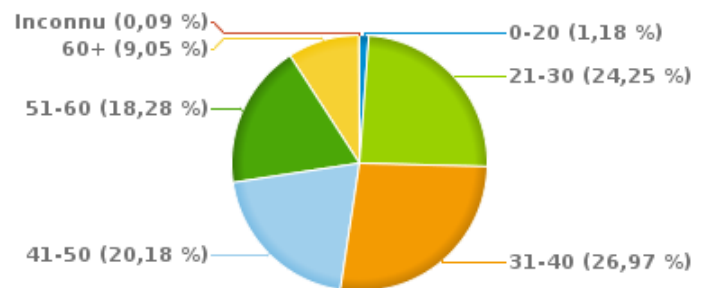
Nombre d'infractions d'alcool par catégorie d'âge et par sexe

	Masculin	Féminin	Inconnu	TOTAL
0-20	11	1	1	13
21-30	234	31	3	268
31-40	238	54	6	298
41-50	170	42	11	223
51-60	155	40	7	202
60+	91	5	4	100
Inconnu	1	0	0	1
TOTAL	900	173	32	1.105

% infractions alcool par sexe pour le 1er semestre 2023



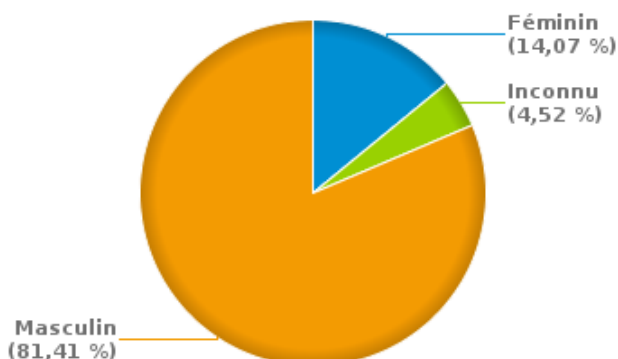
% infractions alcool par catégorie d'âge pour le 1er semestre 2023



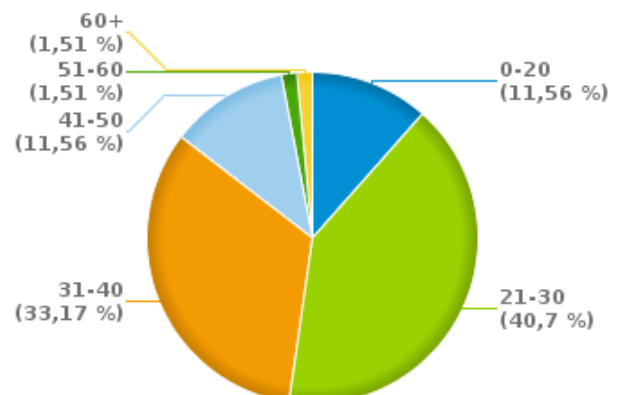
Nombre d'infractions de drogues par catégorie d'âge et par sexe

	Féminin	Inconnu	Masculin	TOTAL
0-20	2	0	21	23
21-30	9	2	70	81
31-40	9	5	52	66
41-50	4	2	17	23
51-60	1	0	2	3
60+	3	0	0	3
TOTAL	28	9	162	199

% infractions drogues par sexe pour le 1er semestre 2023



% infractions drogues par catégorie d'âge pour le 1er semestre 2023





INFRACTIONS ROUTIÈRES
FILTRES ET PARAMÈTRES SELECTIONNÉS
DANS CE RAPPORT

Paramètres obligatoires

Type de rapport A=Arrondissement P=Province R=Région =National	A
Année de début de l'infraction	2015
Année de fin de l'infraction	2023
Trimestre(s)	Trim. 1;Trim. 2
Date de clôture de la banque de données	30/09/2023

Paramètres facultatifs

Arrondissement	
Province	
Région	
Unité locale/fédérale	
Hors/sur Autoroute	(autoroutes incluses)

Date de mise à jour du rapport	31 OCT. 2023 16:35:58
--------------------------------	-----------------------