

Aperçu
Infractions routières
(autoroutes incluses)
2023: 1er semestre

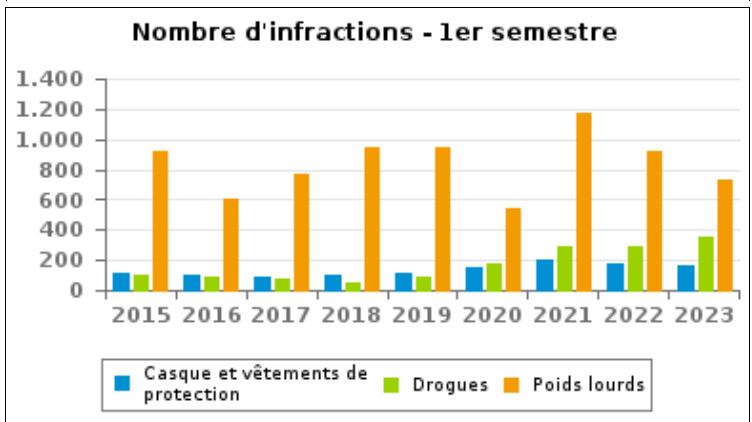
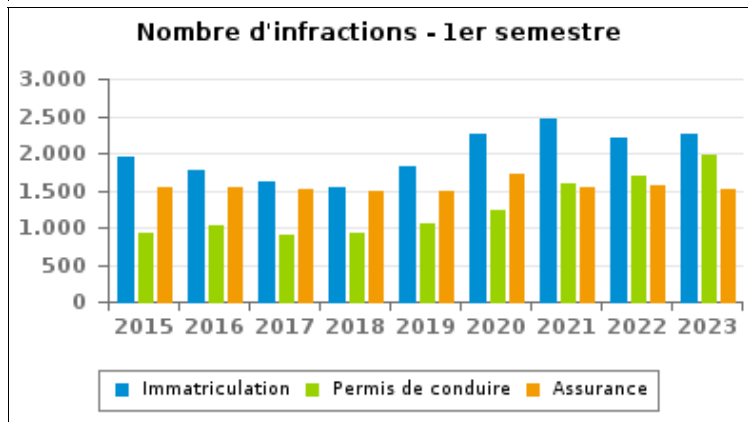
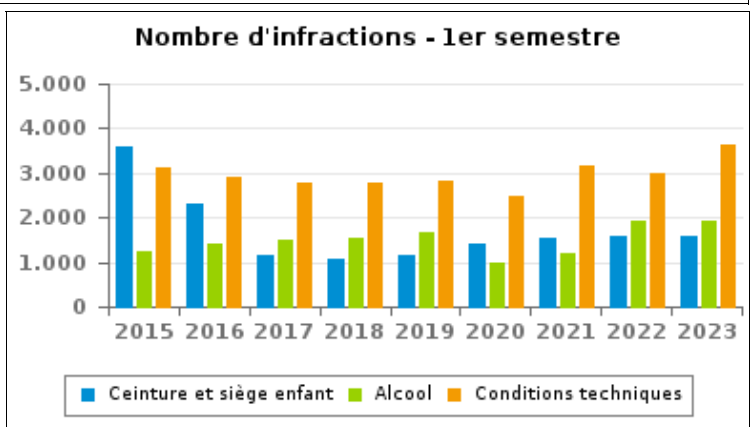
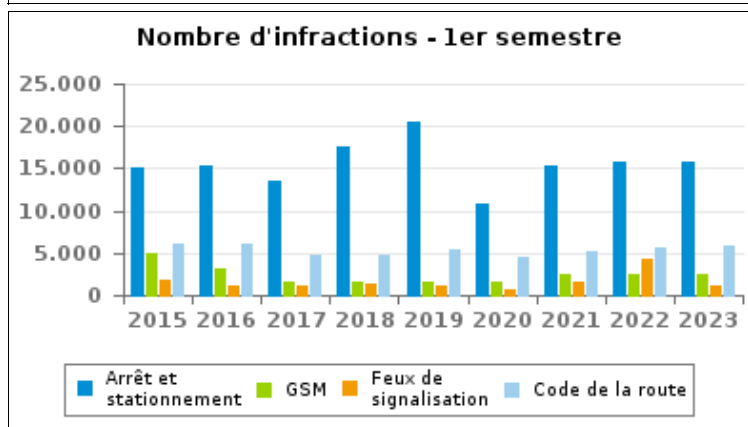
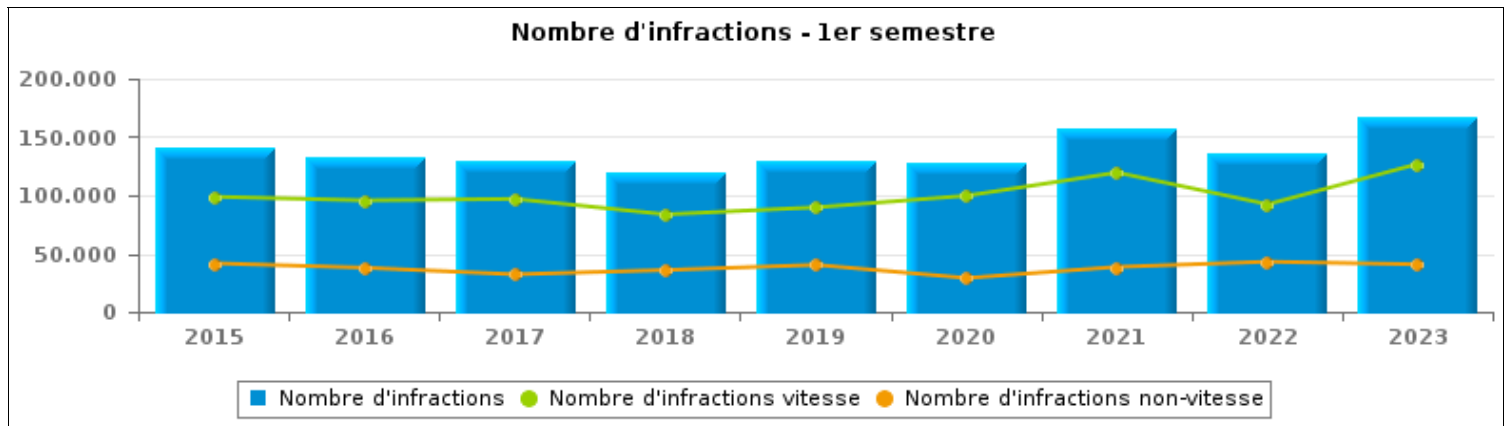
Arrondissement Liège



INFRACTIONS ROUTIÈRES (autoroutes incluses) : APERÇU GÉNÉRAL

Comparaison 1er semestre 2015 - 2023

	2015	2016	2017	2018	2019	2020	2021	2022	2023
NOMBRE TOTAL D'INFRACTIONS	140.420	133.505	129.012	119.468	129.924	128.649	158.036	135.295	167.730
INFRACTIONS PAR THEME	2015	2016	2017	2018	2019	2020	2021	2022	2023
Vitesse	98.759	95.658	96.882	83.606	89.646	99.638	119.517	92.275	126.973
Arrêt et stationnement	15.131	15.209	13.404	17.463	20.511	10.852	15.222	15.876	15.756
GSM	4.989	3.239	1.668	1.536	1.678	1.603	2.444	2.402	2.558
Casque et vêtements de protection	116	95	93	106	110	146	202	179	169
Ceinture et siège enfant	3.599	2.301	1.168	1.050	1.160	1.405	1.535	1.596	1.590
Feux de signalisation	1.766	1.182	1.207	1.329	1.036	648	1.522	4.175	1.142
Code de la route	6.177	6.178	4.792	4.788	5.488	4.582	5.142	5.550	5.902
Alcool	1.249	1.427	1.515	1.546	1.688	1.004	1.183	1.902	1.908
Drogues	102	91	70	47	89	178	293	293	353
Immatriculation	1.956	1.765	1.618	1.550	1.821	2.267	2.459	2.206	2.268
Permis de conduire	921	1.013	889	918	1.042	1.229	1.594	1.698	1.963
Conditions techniques	3.127	2.923	2.787	2.780	2.837	2.476	3.179	2.975	3.620
Assurance	1.539	1.550	1.511	1.481	1.492	1.712	1.545	1.558	1.511
Poids lourds	924	610	767	941	947	544	1.171	924	734
Autres	47	57	42	35	38	23	47	45	32
Inconnu	18	207	599	292	341	342	981	1.641	1.251





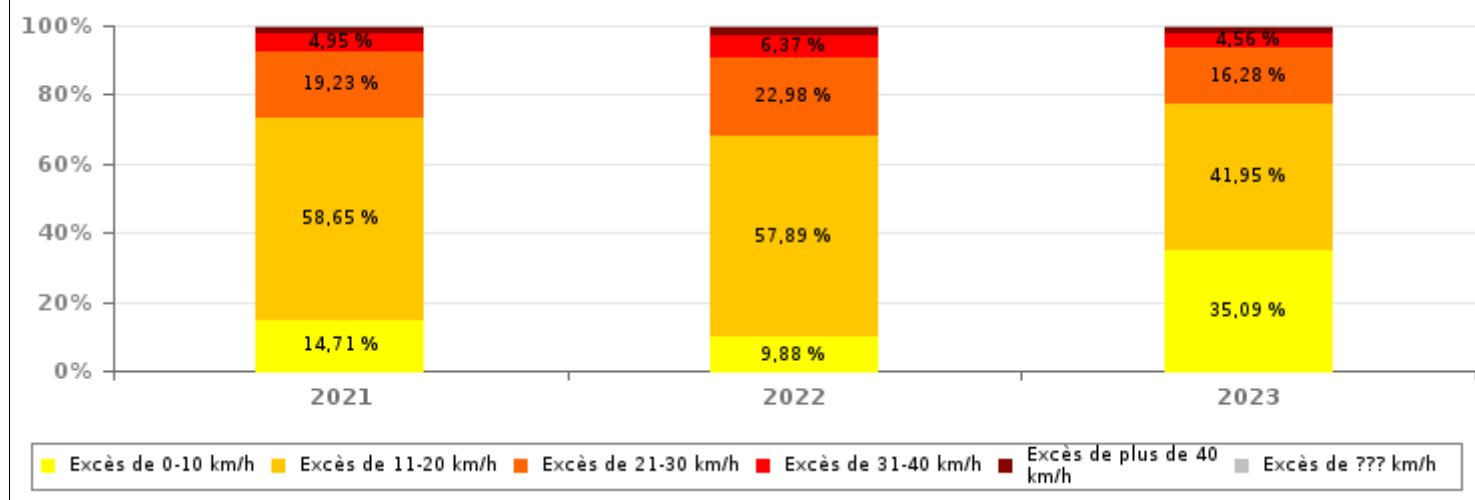
INFRACTIONS ROUTIÈRES (autoroutes incluses) : APERÇU GÉNÉRAL

INFRACTIONS PAR DEGRE DE GRAVITE

Comparaison 1er semestre 2015 - 2023

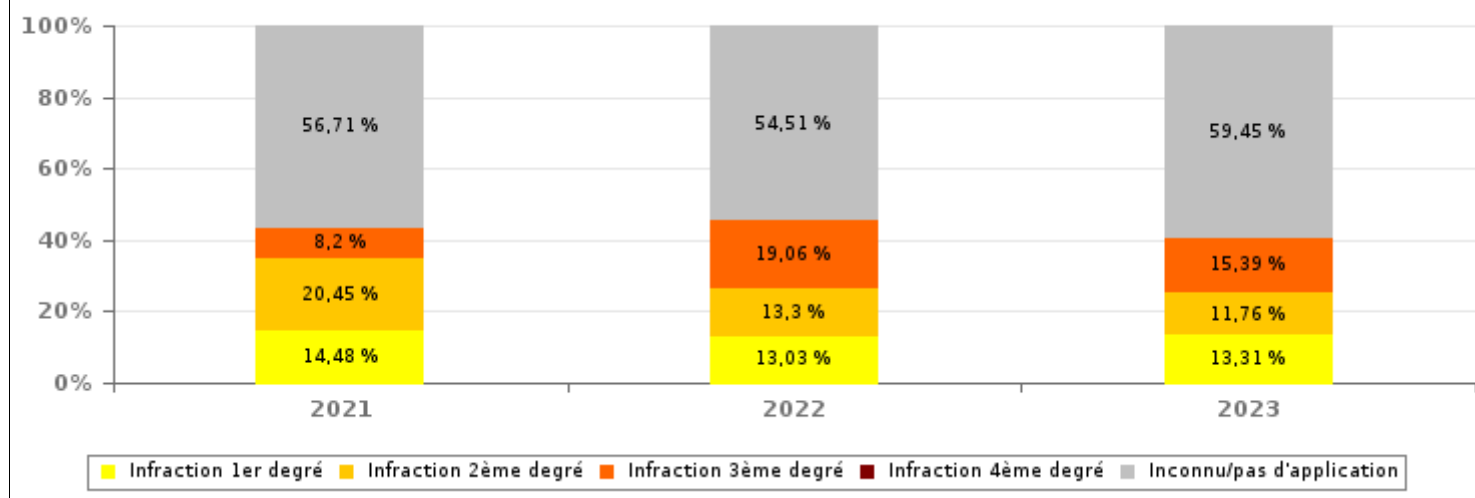
VITESSE	2015	2016	2017	2018	2019	2020	2021	2022	2023
Excès de 0-10 km/h	9.028	11.505	12.920	15.701	17.503	18.028	17.579	9.117	44.555
Excès de 11-20 km/h	56.998	54.404	51.476	41.329	47.159	51.340	70.095	53.418	53.262
Excès de 21-30 km/h	23.479	21.805	22.887	19.067	18.211	21.624	22.985	21.203	20.673
Excès de 31-40 km/h	6.439	5.457	6.695	5.279	4.670	5.893	5.913	5.881	5.796
Excès de plus de 40 km/h	2.370	2.090	2.486	1.871	1.686	2.221	2.255	2.151	2.166
Excès de ??? km/h	445	397	418	359	417	532	690	505	521
Sous-total VITESSE	98.759	95.658	96.882	83.606	89.646	99.638	119.517	92.275	126.973

Nombre d'infractions (vitesse): répartition selon la gravité pour le 1er semestre



NON-VITESSE	2015	2016	2017	2018	2019	2020	2021	2022	2023
1er degré	12.984	12.690	9.532	6.975	6.793	4.839	5.578	5.606	5.423
2ème degré	17.398	14.363	8.274	5.152	6.560	6.393	7.877	5.722	4.793
3ème degré	3.406	3.167	3.003	2.796	2.764	2.257	3.159	8.199	6.272
4ème degré	87	82	98	60	57	42	61	43	40
Inconnu/Pas d'application	7.786	7.545	11.223	20.879	24.104	15.480	21.844	23.450	24.229
Sous-total NON-VITESSE	41.661	37.847	32.130	35.862	40.278	29.011	38.519	43.020	40.757

Nombre d'infractions (non vitesse): répartition selon la gravité pour le 1er semestre





INFRACTIONS ROUTIÈRES (autoroutes incluses) : APERÇU GÉNÉRAL

Comparaison par mois 1er semestre 2023

	Jan	Fév	Mar	Avr	Mai	Juin	TOTAL
NOMBRE TOTAL D'INFRACTIONS	19.260	20.687	26.009	31.613	33.411	36.750	167.730
INFRACTIONS PAR THEME	Jan	Fév	Mar	Avr	Mai	Juin	TOTAL
Vitesse	12.629	14.079	18.280	24.981	27.312	29.692	126.973
Arrêt et stationnement	2.755	2.888	2.902	2.760	2.260	2.191	15.756
GSM	321	379	521	390	502	445	2.558
Casque et vêtements de protection	2	10	14	16	19	108	169
Ceinture et siège enfant	154	164	390	302	215	365	1.590
Feux de signalisation	265	236	231	147	125	138	1.142
Code de la route	736	996	1.066	826	931	1.347	5.902
Alcool	403	278	266	308	290	363	1.908
Drogues	79	54	62	57	39	62	353
Immatriculation	304	309	411	375	398	471	2.268
Permis de conduire	343	302	421	280	273	344	1.963
Conditions techniques	604	481	713	558	634	630	3.620
Assurance	250	240	280	236	239	266	1.511
Poids lourds	166	60	218	120	57	113	734
Autres	5	7	3	11	6	0	32
Inconnu	244	204	231	246	111	215	1.251
INFRACT. PAR DEGRE DE GRAVITE							
VITESSE	Jan	Fév	Mar	Avr	Mai	Juin	TOTAL
Excès de 0-10 km/h	1.461	2.725	6.145	11.121	10.481	12.622	44.555
Excès de 11-20 km/h	7.447	7.270	7.922	9.154	10.699	10.770	53.262
Excès de 21-30 km/h	2.771	2.950	3.066	3.363	4.331	4.192	20.673
Excès de 31-40 km/h	669	795	810	890	1.236	1.396	5.796
Excès de plus de 40 km/h	199	258	236	380	464	629	2.166
Excès de ??? km/h	82	81	101	73	101	83	521
Sous-total VITESSE	12.629	14.079	18.280	24.981	27.312	29.692	126.973
NON-VITESSE	Jan	Fév	Mar	Avr	Mai	Juin	TOTAL
1er degré	817	857	1.017	823	801	1.108	5.423
2ème degré	601	572	989	900	800	931	4.793
3ème degré	922	1.045	1.199	874	1.021	1.211	6.272
4ème degré	8	7	4	8	8	5	40
Inconnu/Pas d'application	4.283	4.127	4.520	4.027	3.469	3.803	24.229
Sous-total NON-VITESSE	6.631	6.608	7.729	6.632	6.099	7.058	40.757



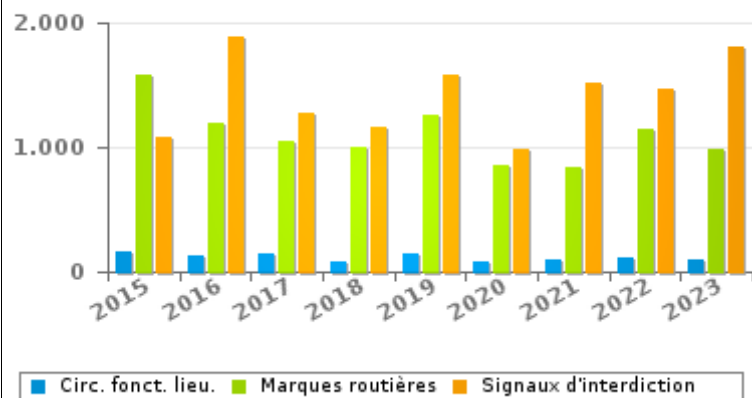
INFRACTIONS ROUTIÈRES (autoroutes incluses) : APERÇU GÉNÉRAL (DÉTAIL)

Comparaison 1er semestre 2015 - 2023

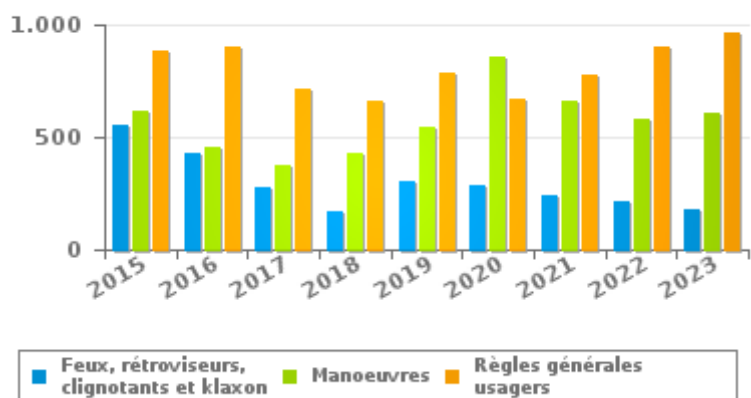
Code de la route

	2015	2016	2017	2018	2019	2020	2021	2022	2023
Signaux d'interdiction	1.088	1.888	1.273	1.162	1.575	984	1.520	1.467	1.806
Marques routières	1.580	1.186	1.051	1.006	1.264	854	836	1.151	985
Règles générales usagers	887	905	717	664	784	674	781	898	964
Manoeuvres	612	457	375	433	544	853	665	577	606
Signaux d'obligation	461	410	255	288	235	271	222	394	589
Feux, rétroviseurs, clignotants et klaxon	557	429	275	166	300	289	242	214	181
Priorité	318	260	178	501	299	200	264	223	216
Chargement des véhicules (code de la route)	176	156	217	197	110	136	274	248	201
Injonctions des agents qualifiés	146	159	150	124	110	123	104	119	120
Circulation en fonction du lieu	160	136	152	87	141	81	91	113	94
Comportement à l'égard de certains usagers	97	93	74	55	62	57	60	77	66
Transport de personnes (code de la route)	44	43	34	72	35	28	49	35	45
Code de la route: autres	51	56	41	33	29	32	34	34	29
TOTAL	6.177	6.178	4.792	4.788	5.488	4.582	5.142	5.550	5.902

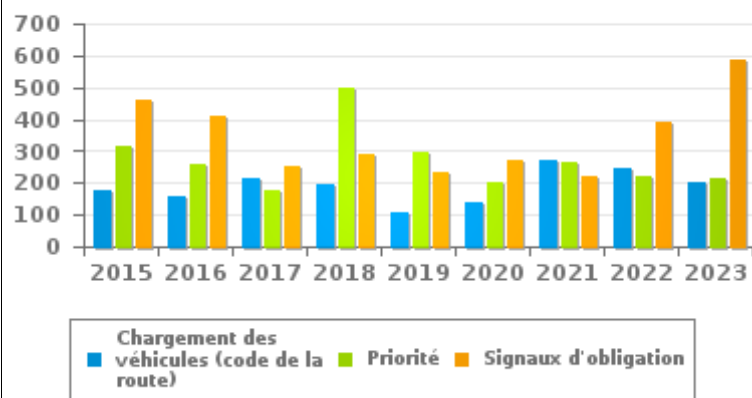
Nombre d'infractions 1er semestre



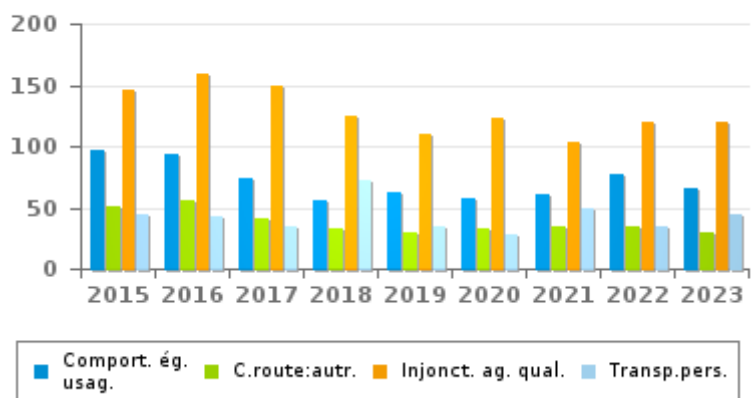
Nombre d'infractions 1er semestre



Nombre d'infractions 1er semestre



Nombre d'infractions 1er semestre





INFRACTIONS ROUTIÈRES (autoroutes incluses) : TOP 5 DES INFRACTIONS

1er semestre 2023

Toutes les infractions

Thème	Article de loi	Nombre d'infractions	% (*)
Vitesse	[Rég. w. :] Art. 11.1. Dans les agglomérations, la vitesse est limitée à 50 km à l'heure [...].	39.031	23,27%
Vitesse	Art. 11.2.1°- a). En dehors des agglomérations, la vitesse est limitée à 120 km à l'heure sur les autoroutes [...].	28.171	16,80%
Vitesse	Vitesse / Autoroutes / Signal C43 - 90 km/h (hors chantiers). Art. 11.2.1°- a). En dehors des agglomérations, la vitesse est limitée à 120 km à l'heure sur les autoroutes [...]. Les limitations de vitesse inférieures imposées par le signal C43 ou résultant de l'article 11.3. restent d'application. Art. 5. Les usagers doivent se conformer aux signaux lumineux de circulation, aux signaux routiers et aux marques routières, lorsque ceux-ci sont réguliers en la forme, suffisamment visibles et placés conformément aux prescriptions du [...] règlement [général sur la police de la circulation routière et de l'usage de la voie publique]. Art. 68.3. [...] Sign. C43 [avec la mention 90]. A partir du signal jusqu'au [...] [signal C45], interdiction de circuler à une vitesse supérieure à [90 km/h] [...].	17.377	10,36%
Arrêt et stationnement		13.579	8,10%
Inconnu		1.184	0,71%
Vitesse	Vitesse / Autoroutes / Signal C43 - 50 km/h (hors chantiers). Art. 11.2.1°- a). En dehors des agglomérations, la vitesse est limitée à 120 km à l'heure sur les autoroutes [...]. Les limitations de vitesse inférieures imposées par le signal C43 ou résultant de l'article 11.3. restent d'application. Art. 5. Les usagers doivent se conformer aux signaux lumineux de circulation, aux signaux routiers et aux marques routières, lorsque ceux-ci sont réguliers en la forme, suffisamment visibles et placés conformément aux prescriptions du [...] règlement [général sur la police de la circulation routière et de l'usage de la voie publique]. Art. 68.3. [...] Sign. C43 [avec la mention 50]. A partir du signal jusqu'au [...] [signal C45], interdiction de circuler à une vitesse supérieure à [50 km/h] [...].	10.869	6,48%



INFRACTIONS ROUTIÈRES (autoroutes incluses) : TOP 5 DES INFRACTIONS

1er semestre 2023

Infractions du 4ème degré

Theme	Article de loi	Nombre d'infractions	% (*)
Code de la route	Constitue une infraction de 4ème degré en vertu de l'article 4.3° de l'AR du 30-09-2005 :Art. 17.2.3°. Le dépassement par la gauche d'un véhicule attelé [...] ou d'un véhicule à plus de deux roues est interdit à l'approche du sommet d'une côte et dans les virages, lorsque la visibilité est insuffisante, sauf si le dépassement peut se faire sans franchir la ligne blanche continue délimitant la partie de la chaussée affectée à la circulation venant en sens inverse.	10	0,01 %
Code de la route	Constitue une infraction de 4ème degré en vertu de l'article 4.7° de l'AR du 30-09-2005 :Art. 50. Sauf autorisation spéciale de l'autorité légalement habilitée, il est interdit de se livrer sur la voie publique à des luttes de vitesse, ainsi qu'à des épreuves sportives, notamment des courses ou concours de vitesse, de régularité ou d'adresse.	8	0,00 %
Code de la route	Art. 4.1. Les usagers doivent obtempérer immédiatement aux injonctions des agents qualifiés. Art. 4.2.2°. Sont notamment considérées comme injonctions : le ou les bras tendus horizontalement, qui signifie arrêt pour les usagers qui viennent de directions coupant celles indiquées par le ou les bras tendus. Art. 4.1°. Sont infractions du quatrième degré au sens de l'article 29§1er, 1er alinéa de la [...] loi relative à la police de la circulation routière, coordonnée le 16 mars 1968: [...] transgresser les ordres [...] [mentionnés à l'article 4.2.2° de l'AR 01-12-1975] d'une personne habilitée.	5	0,00 %
Code de la route	Constitue une infraction de 4ème degré en vertu de l'article 4.5° de l'AR du 30-09-2005 :Art. 21.4.3°. Il est interdit sur les autoroutes de faire marche arrière ou de rouler en sens contraire au sens obligatoire.	4	0,00 %
Code de la route	Constitue une infraction de 4ème degré en vertu de l'article 4.4° de l'AR du 30-09-2005 : Art. 20.3.1°. Il est interdit de s'engager sur un passage à niveau lorsque les barrières sont en mouvement ou fermées.	3	0,00 %
Code de la route	Constitue une infraction de 4ème degré en vertu de l'article 4.5° de l'AR du 30-09-2005 :Art. 21.4.2°. Il est interdit sur les autoroutes de faire demi-tour.	3	0,00 %

(*) % par rapport au nombre total d'infractions



INFRACTIONS ROUTIÈRES (autoroutes incluses) : MOMENT

Nombre d'infractions selon le moment de la semaine

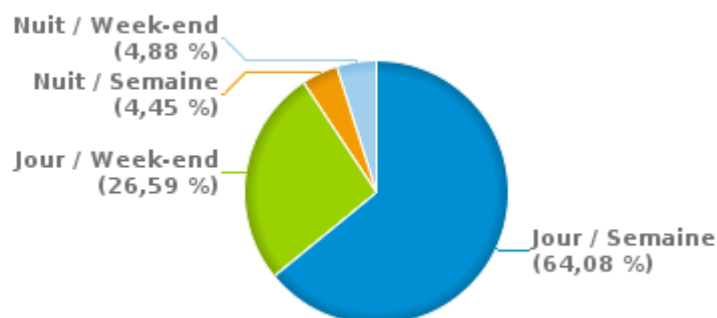
1er semestre 2023

	Semaine			Week-end			TOTAL
	Jour	Nuit	Sous-total	Jour	Nuit	Sous-total	
Vitesse	78.471	6.277	84.748	36.013	6.212	42.225	126.973
Arrêt et stationnement	11.786	146	11.932	3.690	134	3.824	15.756
GSM	2.261	20	2.281	262	15	277	2.558
Casque et vêtements de protection	104	9	113	55	1	56	169
Ceinture et siège enfant	1.188	11	1.199	347	44	391	1.590
Feux de signalisation	801	58	859	221	62	283	1.142
Code de la route	4.547	147	4.694	1.027	181	1.208	5.902
Alcool	427	272	699	412	797	1.209	1.908
Drogues	168	21	189	107	57	164	353
Immatriculation	1.518	117	1.635	508	125	633	2.268
Permis de conduire	1.220	111	1.331	427	205	632	1.963
Conditions techniques	2.518	156	2.674	760	186	946	3.620
Assurance	976	79	1.055	343	113	456	1.511
Poids lourds	579	20	599	123	12	135	734
Autres	23	3	26	4	2	6	32
Inconnu	892	14	906	307	38	345	1.251
TOTAL	107.479	7.461	114.940	44.606	8.184	52.790	167.730

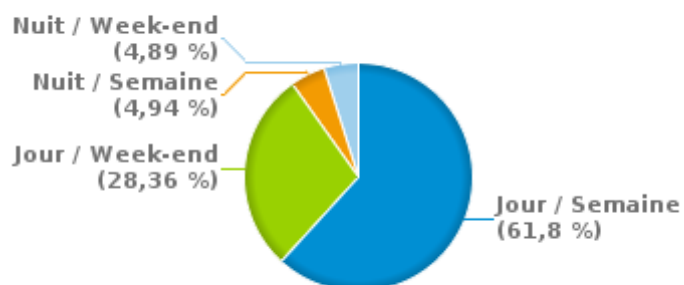
Weekend = Du vendredi 22h00 jusqu'au lundi 06h00
Semaine = Du lundi 06h00 jusqu'au vendredi 22h00

Jour: de 06h00 à 22h00
Nuit: de 22h00 à 06h00

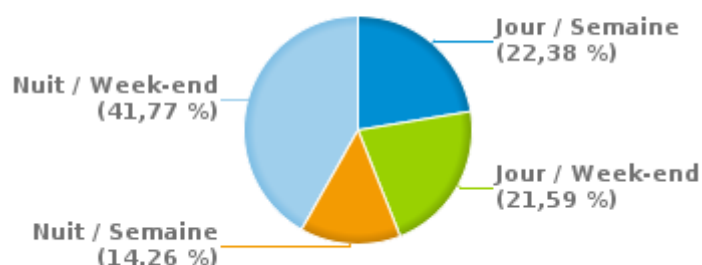
% infractions selon le moment pour le 1er semestre 2023



% infractions vitesse selon le moment pour le 1er semestre 2023



% infractions alcool selon le moment pour le 1er semestre 2023

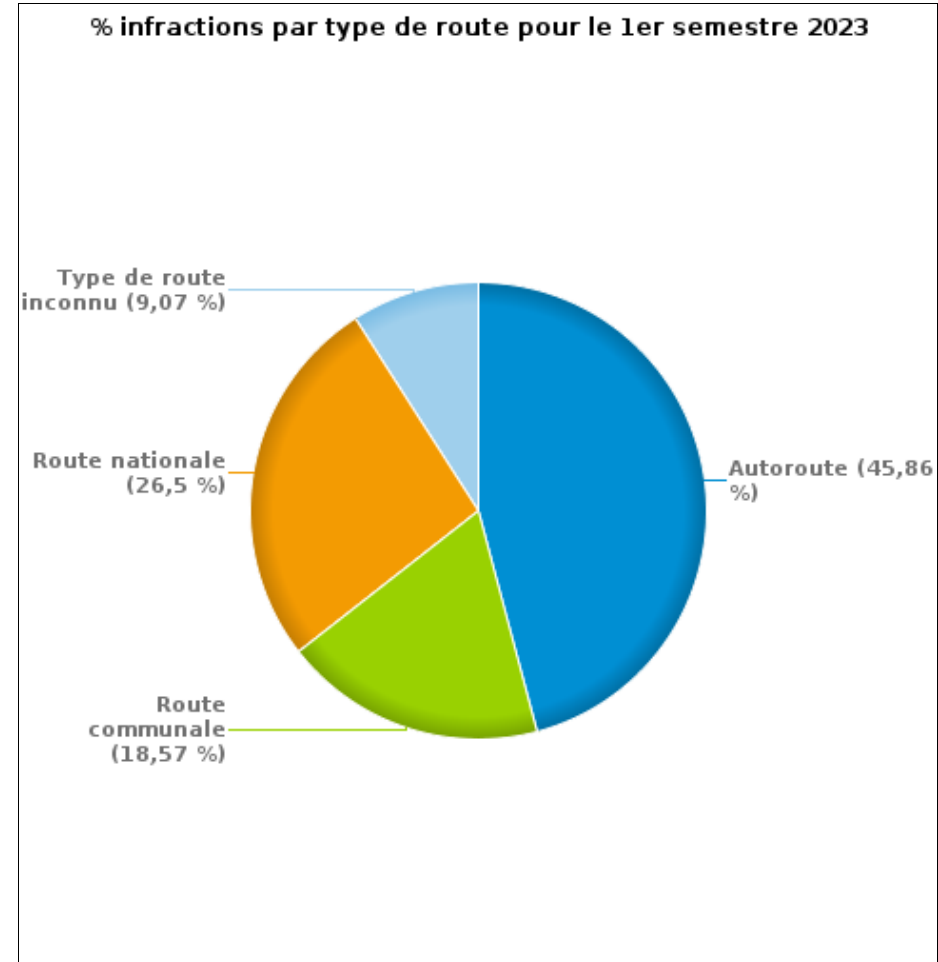




INFRACTIONS DE VITESSE (autoroutes incluses) : ENDROIT DU CONTRÔLE 2023: 1er semestre

Nombre d'infractions par type de route

	Autoroute	Route communale	Route nationale	Type de route inconnu	TOTAL
Vitesse	72.141	7.231	32.675	14.926	126.973
Arrêt et stationnement	100	13.346	2.309	1	15.756
GSM	755	772	1.022	9	2.558
Casque et vêtements de protection	9	86	73	1	169
Ceinture et siège enfant	229	770	588	3	1.590
Feux de signalisation	45	246	844	7	1.142
Code de la route	913	3.134	1.843	12	5.902
Alcool	235	754	917	2	1.908
Drogues	64	112	175	2	353
Immatriculation	544	832	774	118	2.268
Permis de conduire	305	972	675	11	1.963
Conditions techniques	872	1.076	1.564	108	3.620
Assurance	126	811	570	4	1.511
Poids lourds	571	107	56	0	734
Autres	2	8	22	0	32
Inconnu	12	897	340	2	1.251
TOTAL	76.923	31.154	44.447	15.206	167.730





INFRACTIONS DE VITESSE (autoroutes incluses) : ENDROIT DU CONTRÔLE

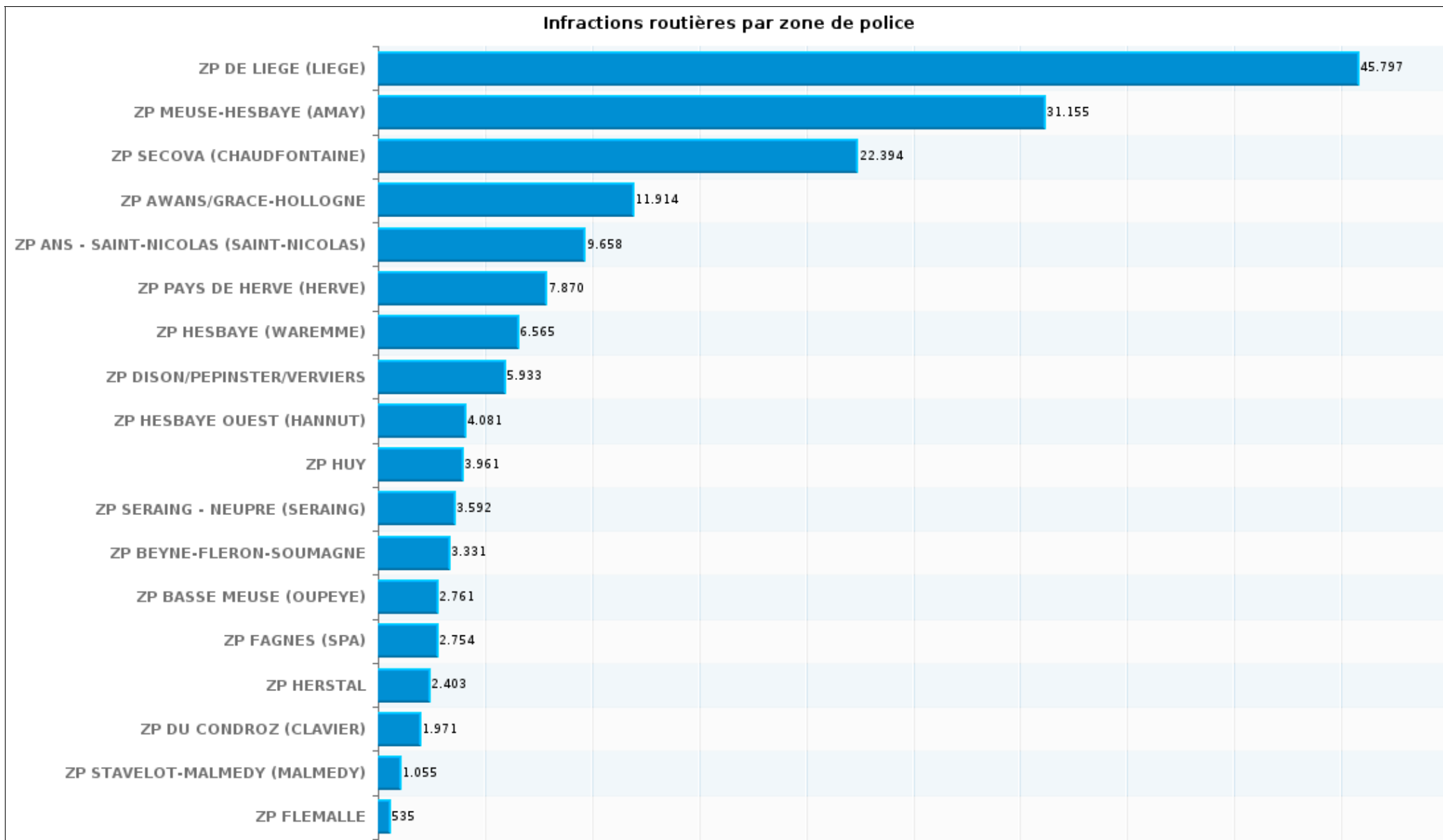
2023: 1er semestre

Infractions routières par zone de police

	Vitesse	Arrêt et stationnement	GSM	Casque et vêtements de protection	Ceinture et siège enfant	Feux de signalisation	Code de la route	Alcool	Autres	TOTAL
ZP ANS - SAINT-NICOLAS (SAINT-NICOLAS)	7.353	840	179	5	48	249	239	60	685	9.658
ZP AWANS/GRACE-HOLLOGNE	10.795	65	189		36	27	331	62	409	11.914
ZP BASSE MEUSE (OUPEYE)	913	237	220	8	93	17	698	90	485	2.761
ZP BEYNE-FLERON-SOUMAGNE	2.051	38	119	5	26	23	222	76	771	3.331
ZP DE LIEGE (LIEGE)	26.640	11.401	915	93	464	454	1.919	360	3.551	45.797
ZP DISON/PEPINSTER/VERVIERS	2.975	928	101	11	416	50	282	110	1.060	5.933
ZP DU CONDROZ (CLAVIER)	1.505	41	35	2	9	3	119	46	211	1.971
ZP FAGNES (SPA)	1.836	431	34	1	12	6	127	136	171	2.754
ZP FLEMALLE	186	109	23	1	14	4	46	53	99	535
ZP HERSTAL	1.311	201	142	6	35	24	286	43	355	2.403
ZP HESBAYE OUEST (HANNUT)	3.593	29	28	1	23	1	70	142	194	4.081
ZP HESBAYE (WAREMME)	6.068	15	61		15	5	82	79	240	6.565
ZP HUY	3.301	246	47		19	12	115	39	182	3.961
ZP MEUSE-HESBAYE (AMAY)	30.016	32	71	1	32	6	129	152	716	31.155
ZP PAYS DE HERVE (HERVE)	6.351	287	120	13	219	14	226	191	449	7.870
ZP SECOVA (CHAUDFONTAINE)	20.638	10	48	1	31	174	302	103	1.087	22.394
ZP SERAING - NEUPRE (SERAING)	840	786	206	15	91	71	614	68	901	3.592
ZP STAVELOT-MALMEDY (MALMEDY)	601	60	20	6	7	2	95	98	166	1.055
TOTAL	126.973	15.756	2.558	169	1.590	1.142	5.902	1.908	11.732	167.730



INFRACTIONS DE VITESSE (autoroutes incluses) : ENDROIT DU CONTRÔLE 2023: 1er semestre





INFRACTIONS DE VITESSE (autoroutes incluses) : RÉGIME VITESSE

1er semestre 2023

Vitesse autorisée	Excès de 0-10 km/h	Excès de 11-20 km/h	Excès de 21-30 km/h	Excès de 31-40 km/h	Excès de plus de 40	Excès de ??? km/h	TOTAL
30	287	2.760	1.123	198	27	0	4.395
50	21.674	26.689	8.028	2.137	1.078	0	59.606
60	17	56	30	4	0	0	107
70	1.640	6.071	5.194	1.842	587	0	15.334
90	428	12.009	4.808	1.220	294	0	18.759
100	1	30	8	2	1	0	42
120	20.503	5.644	1.481	393	179	0	28.200
Inconnu	5	3	1	0	0	521	530
TOTAL	44.555	53.262	20.673	5.796	2.166	521	126.973



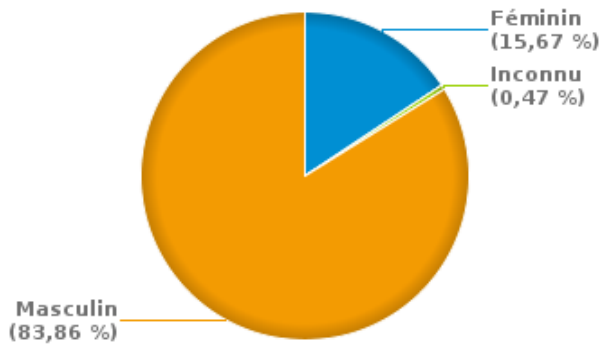
INFRACTIONS ROUTIÈRES (autoroutes incluses) : PROFIL DES CONTREVENANTS

1er semestre 2023

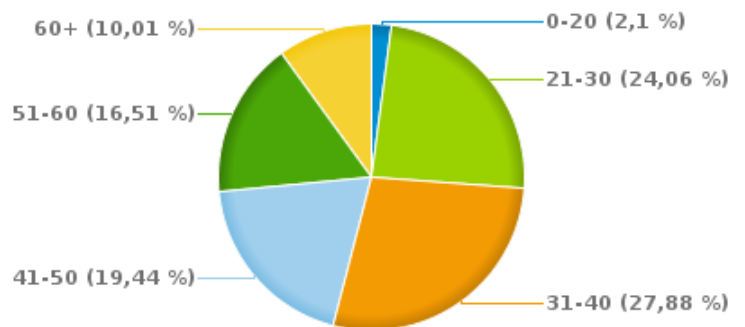
Nombre d'infractions d'alcool par catégorie d'âge et par sexe

	Masculin	Féminin	Inconnu	TOTAL
0-20	38	2	0	40
21-30	389	65	5	459
31-40	447	83	2	532
41-50	306	64	1	371
51-60	263	51	1	315
60+	157	34	0	191
TOTAL	1.600	299	9	1.908

% infractions alcool par sexe pour le 1er semestre 2023



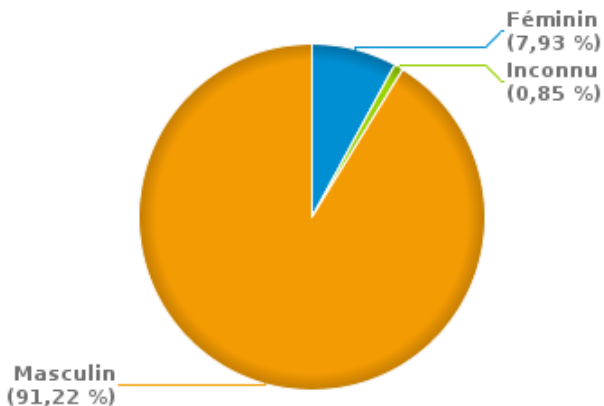
% infractions alcool par catégorie d'âge pour le 1er semestre 2023



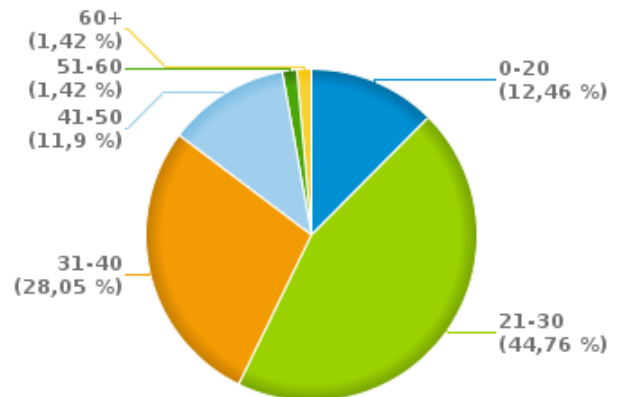
Nombre d'infractions de drogues par catégorie d'âge et par sexe

	Féminin	Inconnu	Masculin	TOTAL
0-20	0	0	44	44
21-30	12	0	146	158
31-40	8	3	88	99
41-50	4	0	38	42
51-60	1	0	4	5
60+	3	0	2	5
TOTAL	28	3	322	353

% infractions drogues par sexe pour le 1er semestre 2023



% infractions drogues par catégorie d'âge pour le 1er semestre 2023





INFRACTIONS ROUTIÈRES
FILTRES ET PARAMÈTRES SELECTIONNÉS
DANS CE RAPPORT

Paramètres obligatoires

Type de rapport A=Arrondissement P=Province R=Région =National	A
Année de début de l'infraction	2015
Année de fin de l'infraction	2023
Trimestre(s)	Trim. 1;Trim. 2
Date de clôture de la banque de données	30/09/2023

Paramètres facultatifs

Arrondissement	
Province	
Région	
Unité locale/fédérale	
Hors/sur Autoroute	(autoroutes incluses)

Date de mise à jour du rapport	31 OCT. 2023 16:35:58
--------------------------------	-----------------------