

Aperçu
Infractions routières
(autoroutes incluses)
2023: 1er semestre

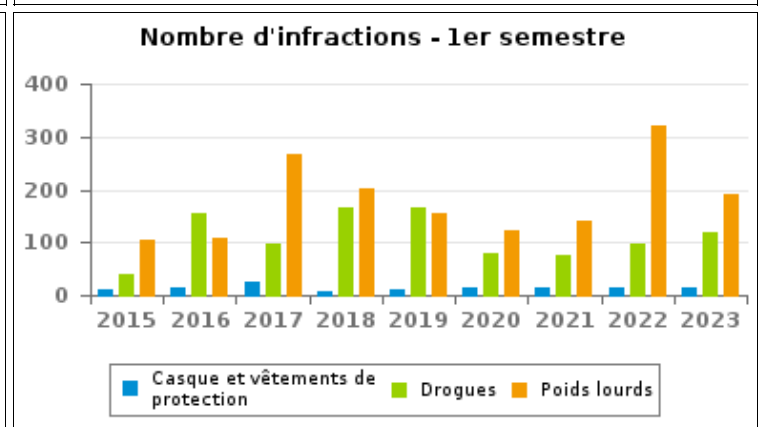
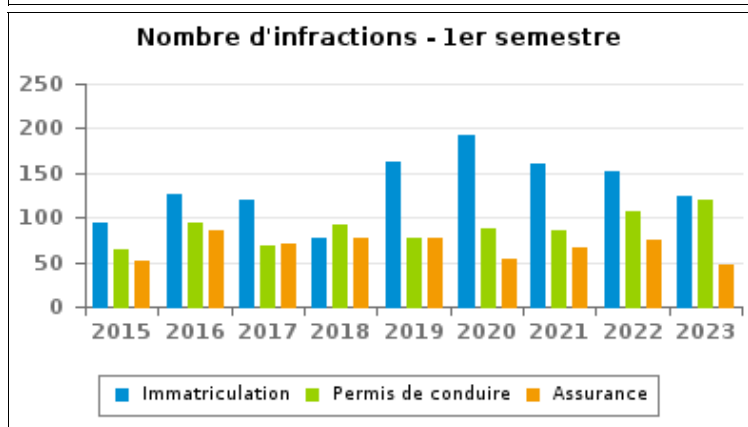
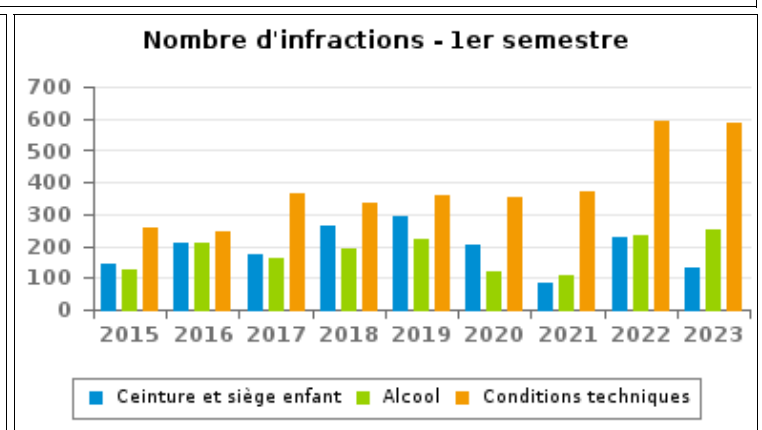
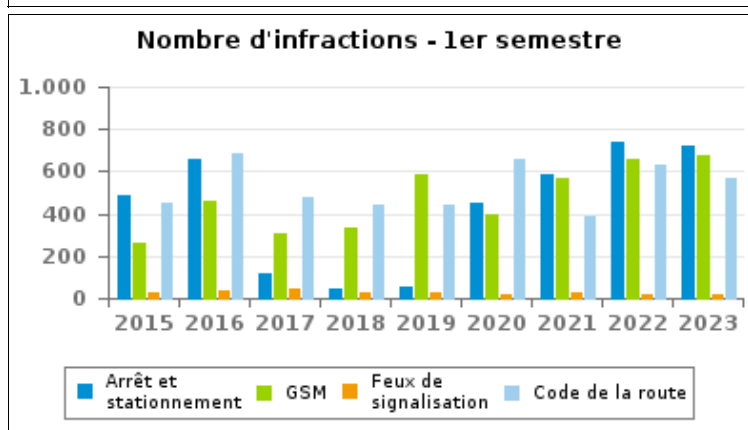
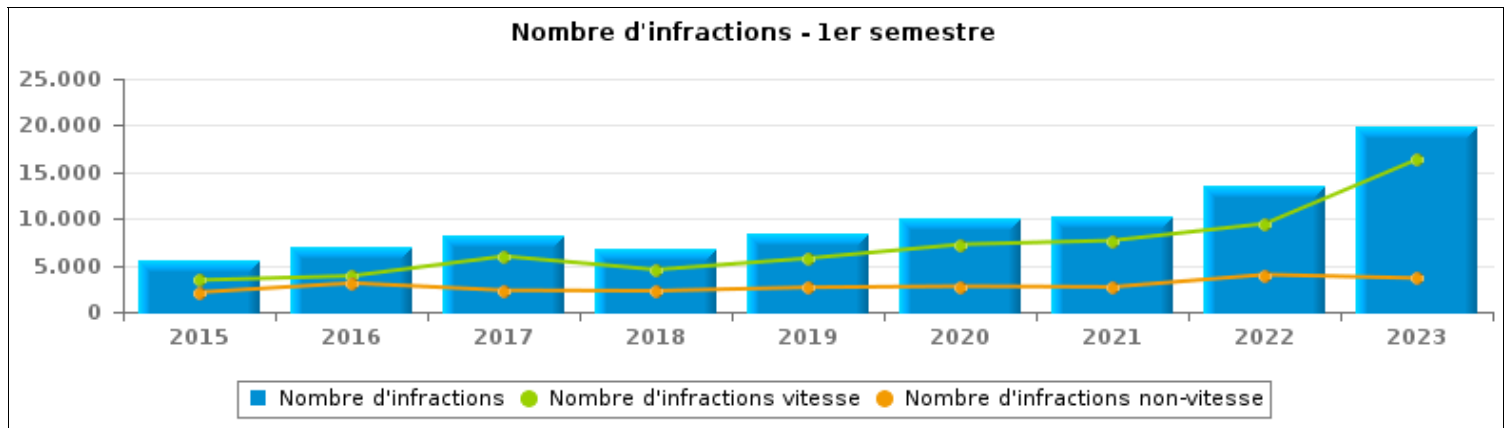
Arrondissement Eupen



INFRACTIONS ROUTIÈRES (autoroutes incluses) : APERÇU GÉNÉRAL

Comparaison 1er semestre 2015 - 2023

	2015	2016	2017	2018	2019	2020	2021	2022	2023
NOMBRE TOTAL D'INFRACTIONS	5.516	6.949	8.282	6.787	8.384	9.985	10.333	13.461	19.974
INFRACTIONS PAR THEME	2015	2016	2017	2018	2019	2020	2021	2022	2023
Vitesse	3.407	3.861	5.970	4.526	5.753	7.237	7.657	9.467	16.358
Arrêt et stationnement	482	661	117	47	57	451	590	739	719
GSM	257	461	308	332	590	394	567	656	672
Casque et vêtements de protection	12	13	26	6	11	16	13	16	15
Ceinture et siège enfant	145	210	174	264	293	201	85	229	132
Feux de signalisation	31	32	42	29	25	20	23	16	19
Code de la route	447	682	477	440	443	655	384	632	566
Alcool	126	209	161	191	219	122	106	231	254
Drogues	38	155	98	167	164	79	77	99	120
Immatriculation	95	127	119	76	162	192	161	151	125
Permis de conduire	65	95	69	92	77	87	86	106	119
Conditions techniques	255	248	362	338	357	351	373	593	587
Assurance	51	85	71	77	77	54	66	74	48
Poids lourds	103	107	267	202	155	121	140	320	192
Autres	2	3	0	0	1	4	3	1	5
Inconnu	0	0	21	0	0	1	2	131	43





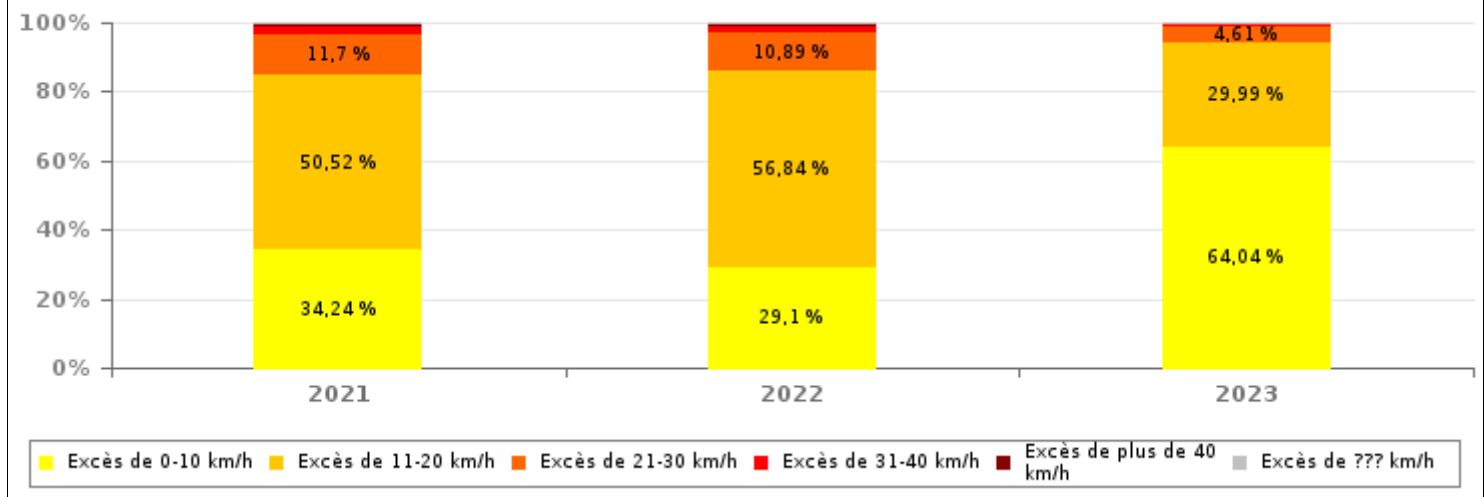
INFRACTIONS ROUTIÈRES (autoroutes incluses) : APERÇU GÉNÉRAL

INFRACTIONS PAR DEGRE DE GRAVITE

Comparaison 1er semestre 2015 - 2023

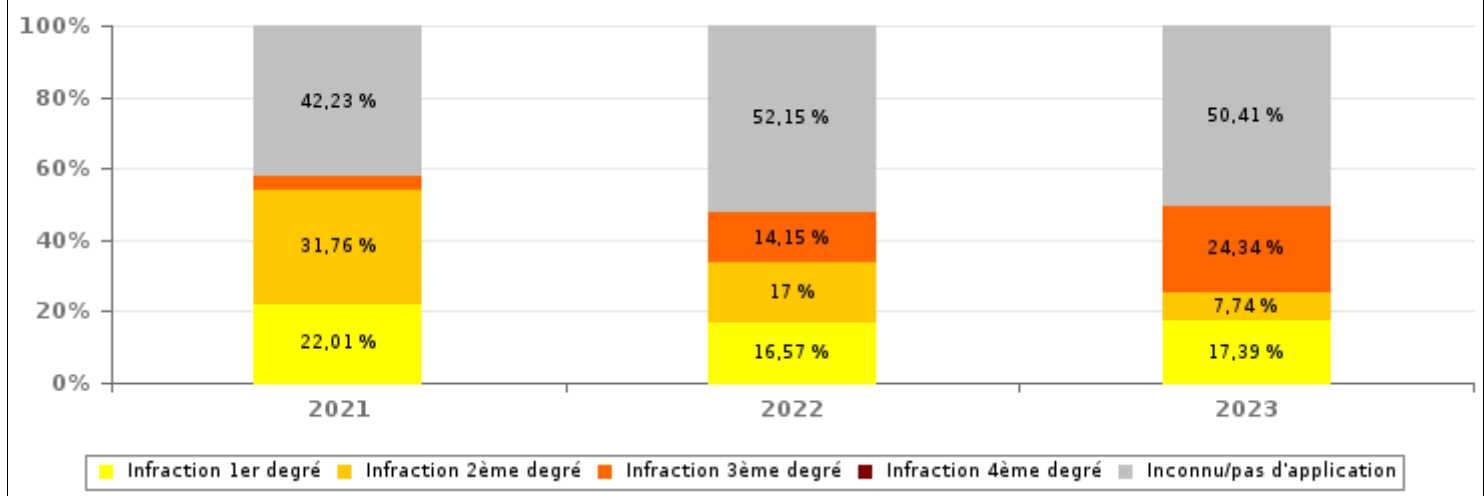
VITESSE	2015	2016	2017	2018	2019	2020	2021	2022	2023
Excès de 0-10 km/h	28	938	1.602	1.089	1.554	2.417	2.622	2.755	10.475
Excès de 11-20 km/h	2.172	1.859	3.169	2.539	3.128	3.676	3.868	5.381	4.905
Excès de 21-30 km/h	868	774	834	683	816	864	896	1.031	754
Excès de 31-40 km/h	171	174	224	119	158	157	170	182	133
Excès de plus de 40 km/h	65	50	57	49	49	54	67	57	39
Excès de ??? km/h	103	66	84	47	48	69	34	61	52
Sous-total VITESSE	3.407	3.861	5.970	4.526	5.753	7.237	7.657	9.467	16.358

Nombre d'infractions (vitesse): répartition selon la gravité pour le 1er semestre



NON-VITESSE	2015	2016	2017	2018	2019	2020	2021	2022	2023
1er degré	829	1.094	657	537	531	720	589	662	629
2ème degré	617	1.015	565	620	1.000	801	850	679	280
3ème degré	127	178	137	133	144	152	105	565	880
4ème degré	1	2	5	9	4	5	2	5	4
Inconnu/Pas d'application	535	799	948	962	952	1.070	1.130	2.083	1.823
Sous-total NON-VITESSE	2.109	3.088	2.312	2.261	2.631	2.748	2.676	3.994	3.616

Nombre d'infractions (non vitesse): répartition selon la gravité pour le 1er semestre





INFRACTIONS ROUTIÈRES (autoroutes incluses) : APERÇU GÉNÉRAL

Comparaison par mois 1er semestre 2023

	Jan	Fév	Mar	Avr	Mai	Juin	TOTAL
NOMBRE TOTAL D'INFRACTIONS	2.555	2.755	3.796	3.705	3.784	3.379	19.974
INFRACTIONS PAR THEME	Jan	Fév	Mar	Avr	Mai	Juin	TOTAL
Vitesse	1.957	2.264	3.119	3.114	3.307	2.597	16.358
Arrêt et stationnement	90	70	125	100	109	225	719
GSM	109	74	174	89	111	115	672
Casque et vêtements de protection	0	0	1	1	3	10	15
Ceinture et siège enfant	23	23	28	14	12	32	132
Feux de signalisation	2	2	5	4	5	1	19
Code de la route	98	102	64	149	56	97	566
Alcool	40	48	23	39	38	66	254
Drogues	23	18	25	19	18	17	120
Immatriculation	19	9	26	26	21	24	125
Permis de conduire	25	17	22	17	21	17	119
Conditions techniques	84	101	132	95	64	111	587
Assurance	9	2	7	11	8	11	48
Poids lourds	32	21	45	27	11	56	192
Autres	1	4	0	0	0	0	5
Inconnu	43	0	0	0	0	0	43
INFRACT. PAR DEGRE DE GRAVITE							
VITESSE	Jan	Fév	Mar	Avr	Mai	Juin	TOTAL
Excès de 0-10 km/h	988	1.184	1.886	2.277	2.396	1.744	10.475
Excès de 11-20 km/h	789	912	1.042	692	774	696	4.905
Excès de 21-30 km/h	141	127	146	113	105	122	754
Excès de 31-40 km/h	16	29	27	21	21	19	133
Excès de plus de 40 km/h	7	4	9	7	5	7	39
Excès de ??? km/h	16	8	9	4	6	9	52
Sous-total VITESSE	1.957	2.264	3.119	3.114	3.307	2.597	16.358
NON-VITESSE	Jan	Fév	Mar	Avr	Mai	Juin	TOTAL
1er degré	62	81	63	151	65	207	629
2ème degré	46	40	52	39	38	65	280
3ème degré	160	108	202	116	142	152	880
4ème degré	0	0	2	0	1	1	4
Inconnu/Pas d'application	330	262	358	285	231	357	1.823
Sous-total NON-VITESSE	598	491	677	591	477	782	3.616



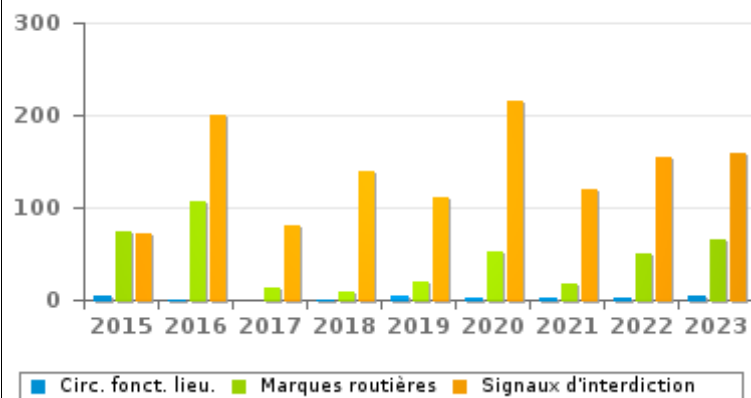
INFRACTIONS ROUTIÈRES (autoroutes incluses) : APERÇU GÉNÉRAL (DÉTAIL)

Comparaison 1er semestre 2015 - 2023

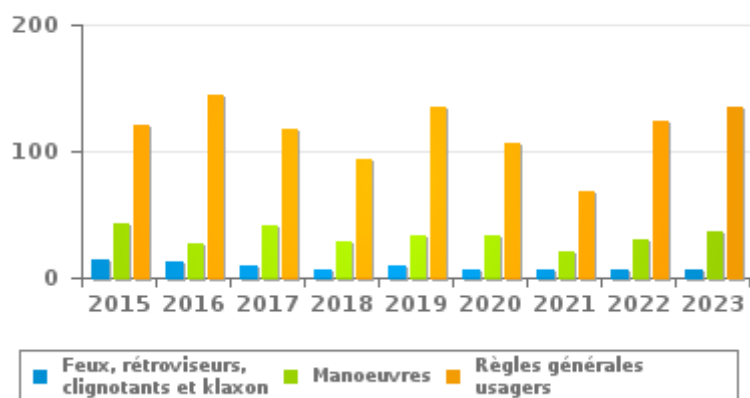
Code de la route

	2015	2016	2017	2018	2019	2020	2021	2022	2023
Signaux d'interdiction	71	201	81	139	111	216	119	154	158
Règles générales usagers	120	144	117	94	135	107	69	124	135
Marques routières	74	106	14	8	19	53	18	50	66
Signaux d'obligation	16	17	91	23	28	30	46	97	35
Chargement des véhicules (code de la route)	37	51	48	42	30	26	20	65	47
Code de la route: autres	14	31	30	51	31	118	28	23	12
Manoeuvres	43	27	41	28	33	34	21	30	36
Comportement à l'égard de certains usagers	18	23	16	13	10	20	21	46	30
Priorité	19	46	12	18	17	21	23	17	19
Injonctions des agents qualifiés	9	13	16	16	11	11	8	10	14
Feux, rétroviseurs, clignotants et klaxon	14	13	9	6	9	7	7	7	6
Transport de personnes (code de la route)	8	9	2	1	5	9	1	7	4
Circulation en fonction du lieu	4	1	0	1	4	3	3	2	4
TOTAL	447	682	477	440	443	655	384	632	566

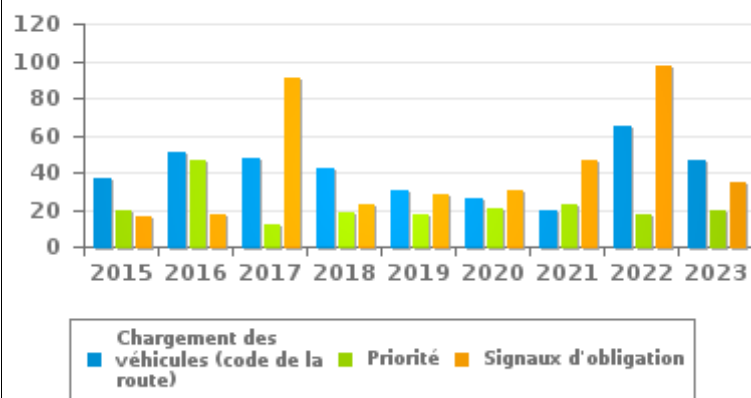
Nombre d'infractions 1er semestre



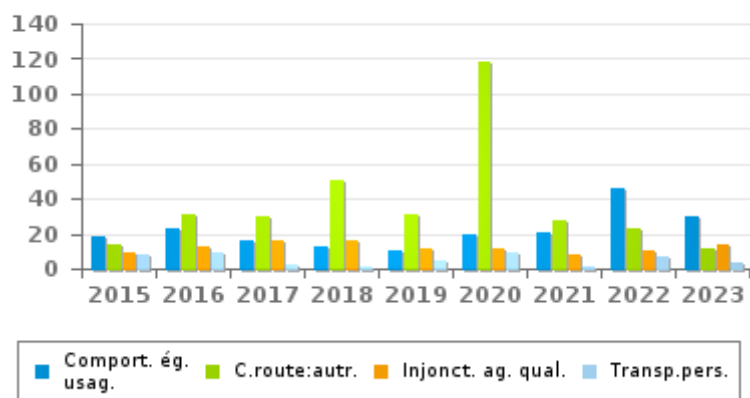
Nombre d'infractions 1er semestre



Nombre d'infractions 1er semestre



Nombre d'infractions 1er semestre





INFRACTIONS ROUTIÈRES (autoroutes incluses) : TOP 5 DES INFRACTIONS

1er semestre 2023

Toutes les infractions

Thème	Article de loi	Nombre d'infractions	% (*)
Vitesse	[Rég. w. :] Art. 11.1. Dans les agglomérations, la vitesse est limitée à 50 km à l'heure [...].	10.127	50,70%
Vitesse	[Rég. w. :] Art. 22quater. Dans les zones délimitées par les signaux routiers F4a et F4b, la vitesse est limitée à 30 km à l'heure.	2.572	12,88%
Vitesse	[Rég. w. :] Limitations de vitesse / autres voies publiques (hors agglomération) / véhicules et train de véhicules > 7,5 tonnes. Art. 11.3.2°. La vitesse des véhicules est, selon le genre du véhicule, limitée à 60 km à l'heure pour les autres véhicules et trains de véhicules à bandages pneumatiques dont la masse maximale autorisée est supérieure à 7,5 tonnes, sauf sur les voies visées aux 11.2.1° et 11.2.2°a) [de l'AR du 01-12-1975].	1.471	7,36%
Vitesse	[Rég. w. :] Art. 11.2.2°- b). En dehors des agglomérations, la vitesse est limitée à 90 km à l'heure [...] sur les autres voies publiques. Les limitations de vitesse inférieures imposées par le signal C43 ou résultant de l'article 11.3. restent d'application. Art. 5. Les usagers doivent se conformer aux signaux lumineux de circulation, aux signaux routiers et aux marques routières, lorsque ceux-ci sont réguliers en la forme, suffisamment visibles et placés conformément aux prescriptions du [...] règlement [général sur la police de la circulation routière et de l'usage de la voie publique]. Art. 68.3. [...] Sign. C43 [avec la mention 50]. A partir du signal jusqu'au prochain carrefour [ou signal C45], interdiction de circuler à une vitesse supérieure à [50 km/h] [...].	736	3,68%
GSM	Constitue une infraction de 3ème degré en vertu de l'article 3.2°/2 de l'AR du 30-09-2005 : Art. 8.4. Sauf lorsque son véhicule est à l'arrêt ou en stationnement, le conducteur ne peut utiliser, tenir en main ni manipuler aucun appareil électronique mobile doté d'un écran [GSM/Smartphone/...], à moins qu'il ne soit fixé au véhicule dans un support destiné à cette fin.	672	3,36%

Infractions du 4ème degré

Thème	Article de loi	Nombre d'infractions	% (*)
Code de la route	Constitue une infraction de 4ème degré en vertu de l'article 4.5° de l'AR du 30-09-2005 : Art. 21.4.3°. Il est interdit sur les autoroutes de faire marche arrière ou de rouler en sens contraire au sens obligatoire.	2	0,01 %
Code de la route	Art. 4.1. Les usagers doivent obtempérer immédiatement aux injonctions des agents qualifiés. Art. 4.2.3°. Sont notamment considérées comme injonctions : le balancement transversal d'un feu rouge, qui signifie arrêt pour les conducteurs vers lesquels le feu est dirigé. Art. 4.1°. Sont infractions du quatrième degré au sens de l'article 29§1er, 1er alinéa de la [...] loi relative à la police de la circulation routière, coordonnée le 16 mars 1968: [...] transgresser les ordres [...] [mentionnés à l'article 4.2.3° de l'AR 01-12-1975] d'une personne habilitée.	1	0,01 %
Code de la route	Constitue une infraction de 4ème degré en vertu de l'article 4.4° de l'AR du 30-09-2005 : Art. 20.3.1°. Il est interdit de s'engager sur un passage à niveau lorsque les barrières sont en mouvement ou fermées.	1	0,01 %

(*) % par rapport au nombre total d'infractions



INFRACTIONS ROUTIÈRES (autoroutes incluses) : MOMENT

Nombre d'infractions selon le moment de la semaine

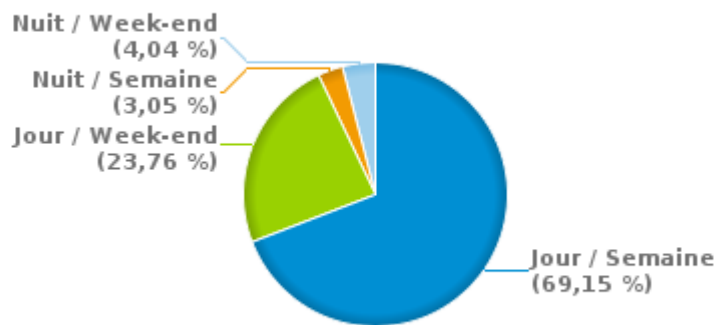
1er semestre 2023

	Semaine			Week-end			TOTAL
	Jour	Nuit	Sous-total	Jour	Nuit	Sous-total	
Vitesse	11.269	502	11.771	4.094	493	4.587	16.358
Arrêt et stationnement	387	6	393	316	10	326	719
GSM	626	0	626	44	2	46	672
Casque et vêtements de protection	6	0	6	8	1	9	15
Ceinture et siège enfant	101	4	105	17	10	27	132
Feux de signalisation	16	0	16	2	1	3	19
Code de la route	462	11	473	50	43	93	566
Alcool	58	30	88	25	141	166	254
Drogues	68	11	79	18	23	41	120
Immatriculation	87	7	94	22	9	31	125
Permis de conduire	67	10	77	18	24	42	119
Conditions techniques	441	22	463	87	37	124	587
Assurance	30	3	33	7	8	15	48
Poids lourds	174	4	178	10	4	14	192
Autres	5	0	5	0	0	0	5
Inconnu	15	0	15	28	0	28	43
TOTAL	13.812	610	14.422	4.746	806	5.552	19.974

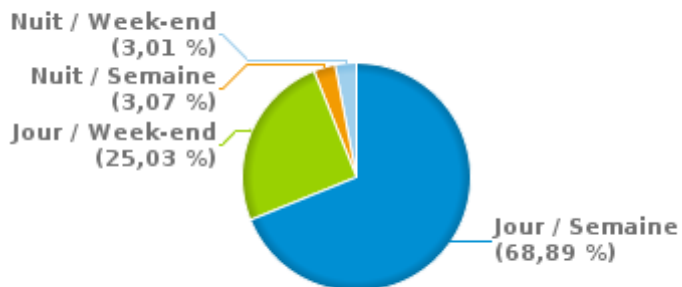
Weekend = Du vendredi 22h00 jusqu'au lundi 06h00
Semaine = Du lundi 06h00 jusqu'au vendredi 22h00

Jour: de 06h00 à 22h00
Nuit: de 22h00 à 06h00

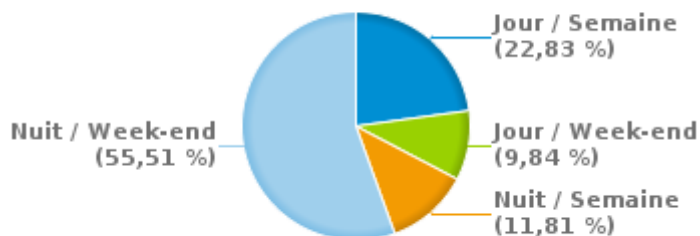
% infractions selon le moment pour le 1er semestre 2023



% infractions vitesse selon le moment pour le 1er semestre 2023



% infractions alcool selon le moment pour le 1er semestre 2023



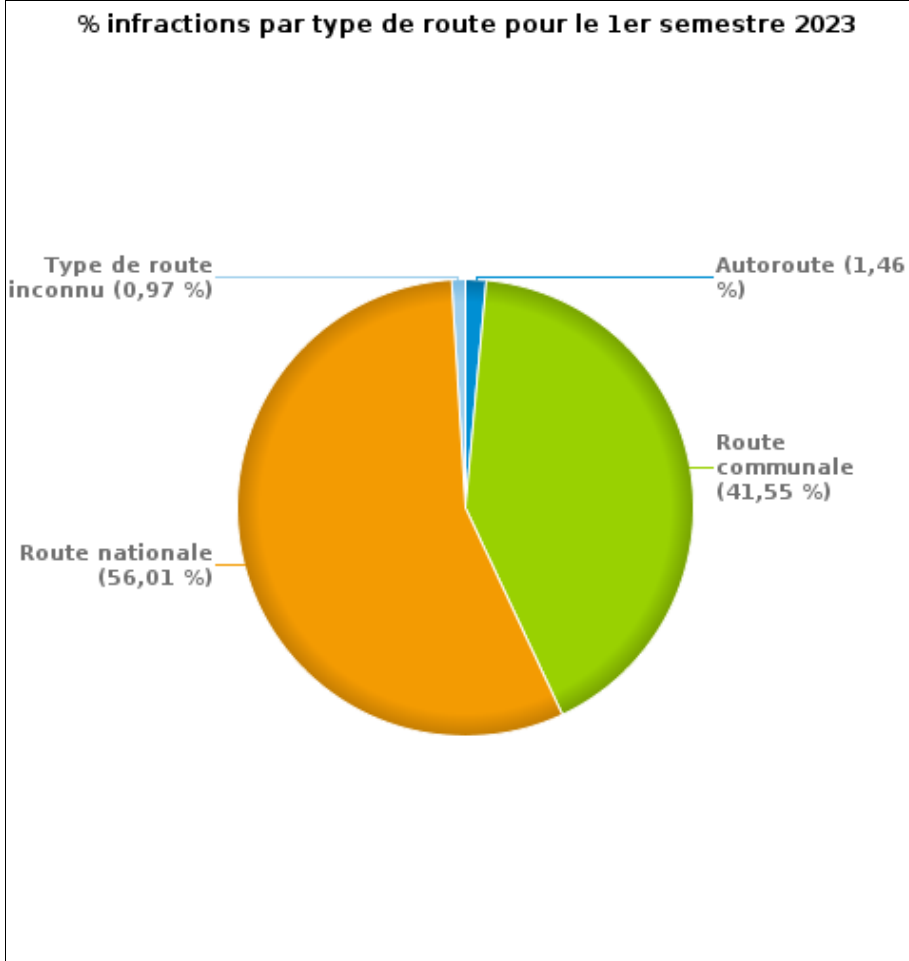


INFRACTIONS DE VITESSE (autoroutes incluses) : ENDROIT DU CONTRÔLE

2023: 1er semestre

Nombre d'infractions par type de route

	Autoroute	Route communale	Route nationale	Type de route inconnu	TOTAL
Vitesse	12	6.946	9.219	181	16.358
Arrêt et stationnement	4	517	198	0	719
GSM	5	52	611	4	672
Casque et vêtements de protection	0	8	7	0	15
Ceinture et siège enfant	3	29	100	0	132
Feux de signalisation	0	3	16	0	19
Code de la route	18	308	236	4	566
Alcool	2	84	168	0	254
Drogues	3	35	82	0	120
Immatriculation	3	42	79	1	125
Permis de conduire	3	44	72	0	119
Conditions techniques	97	179	308	3	587
Assurance	0	20	28	0	48
Poids lourds	142	25	24	1	192
Autres	0	4	1	0	5
Inconnu	0	4	39	0	43
TOTAL	292	8.300	11.188	194	19.974





INFRACTIONS DE VITESSE (autoroutes incluses) : ENDROIT DU CONTRÔLE

2023: 1er semestre

Infractions routières par zone de police

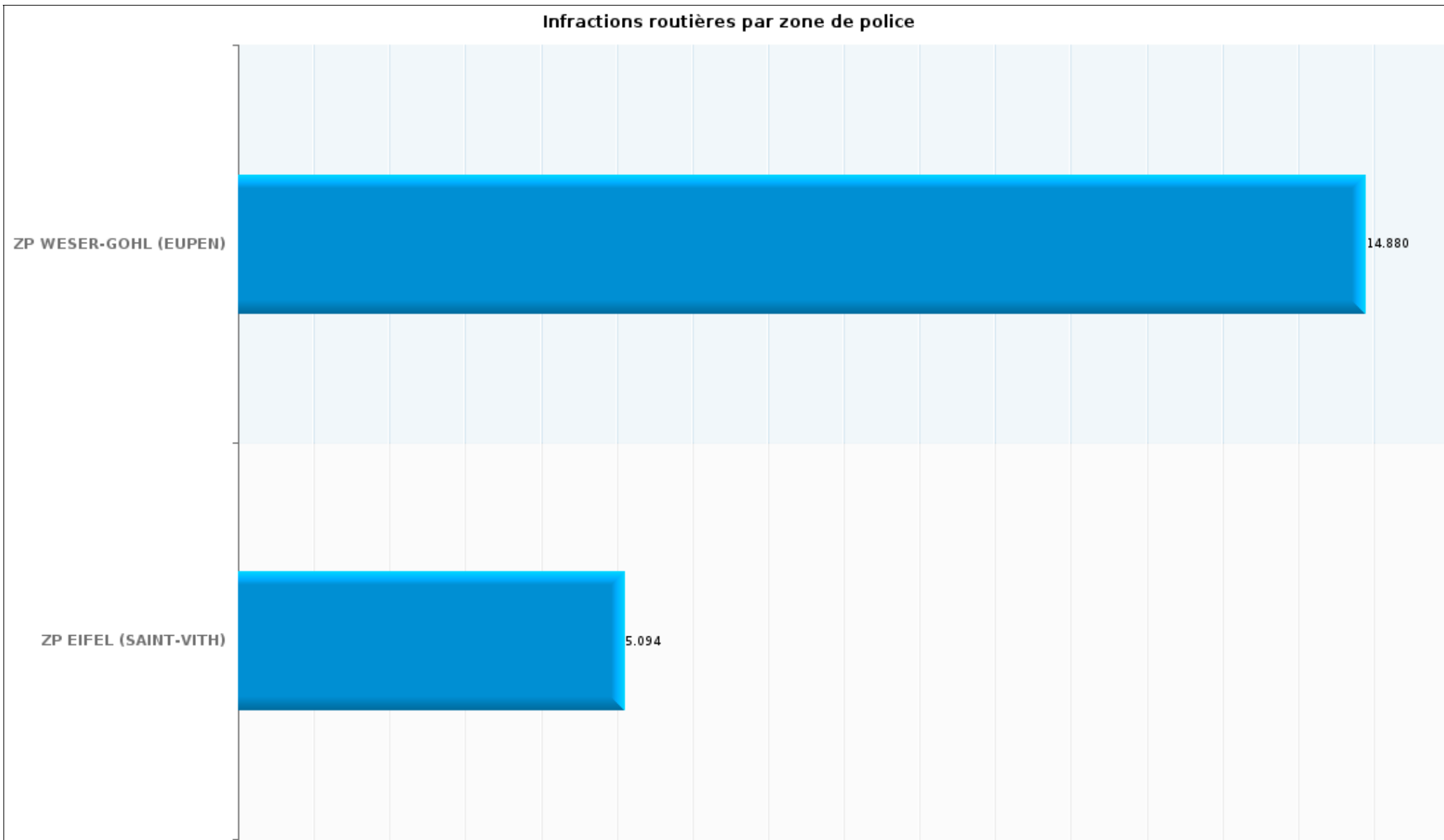
	Vitesse	Arrêt et stationnement	GSM	Casque et vêtements de protection	Ceinture et siège enfant	Feux de signalisation	Code de la route	Alcool	Autres	TOTAL
ZP EIFEL (SAINT-VITH)	4.128	190	71	8	44	1	315	56	281	5.094
ZP WESER-GOHL (EUPEN)	12.230	529	601	7	88	18	251	198	958	14.880
TOTAL	16.358	719	672	15	132	19	566	254	1.239	19.974



INFRACTIONS DE VITESSE (autoroutes incluses) : ENDROIT DU CONTRÔLE

2023: 1er semestre

Infractions routières par zone de police





INFRACTIONS DE VITESSE (autoroutes incluses) : RÉGIME VITESSE

1er semestre 2023

Vitesse autorisée	Excès de 0-10 km/h	Excès de 11-20 km/h	Excès de 21-30 km/h	Excès de 31-40 km/h	Excès de plus de 40	Excès de ??? km/h	TOTAL
30	1.780	680	95	14	4	0	2.573
50	6.765	3.688	530	80	20	0	11.083
60	1.294	158	20	3	0	0	1.475
70	290	240	64	12	5	0	611
90	345	138	42	23	10	0	558
Inconnu	1	1	3	1	0	52	58
TOTAL	10.475	4.905	754	133	39	52	16.358



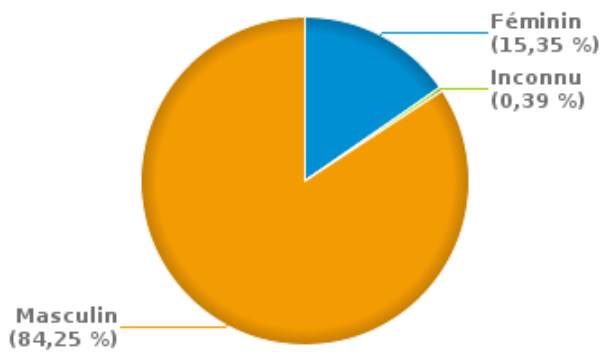
INFRACTIONS ROUTIÈRES (autoroutes incluses) : PROFIL DES CONTREVENANTS

1er semestre 2023

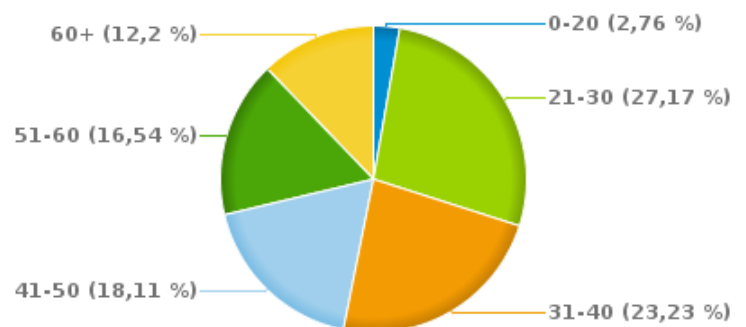
Nombre d'infractions d'alcool par catégorie d'âge et par sexe

	Masculin	Féminin	Inconnu	TOTAL
0-20	5	2	0	7
21-30	64	5	0	69
31-40	46	12	1	59
41-50	37	9	0	46
51-60	34	8	0	42
60+	28	3	0	31
TOTAL	214	39	1	254

% infractions alcool par sexe pour le 1er semestre 2023



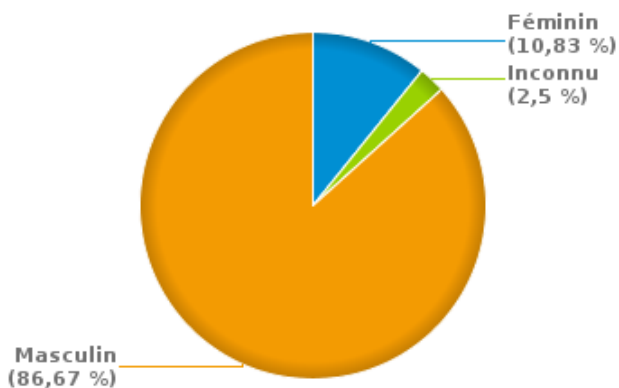
% infractions alcool par catégorie d'âge pour le 1er semestre 2023



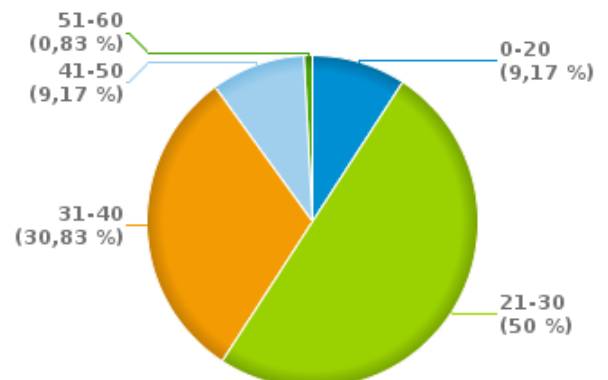
Nombre d'infractions de drogues par catégorie d'âge et par sexe

	Féminin	Inconnu	Masculin	TOTAL
0-20	1	0	10	11
21-30	4	3	53	60
31-40	5	0	32	37
41-50	3	0	8	11
51-60	0	0	1	1
TOTAL	13	3	104	120

% infractions drogues par sexe pour le 1er semestre 2023



% infractions drogues par catégorie d'âge pour le 1er semestre 2023





INFRACTIONS ROUTIÈRES
FILTRES ET PARAMÈTRES SELECTIONNÉS
DANS CE RAPPORT

Paramètres obligatoires

Type de rapport A=Arrondissement P=Province R=Région =National	A
Année de début de l'infraction	2015
Année de fin de l'infraction	2023
Trimestre(s)	Trim. 1;Trim. 2
Date de clôture de la banque de données	30/09/2023

Paramètres facultatifs

Arrondissement	
Province	
Région	
Unité locale/fédérale	
Hors/sur Autoroute	(autoroutes incluses)

Date de mise à jour du rapport	31 OCT. 2023 16:35:58
--------------------------------	-----------------------