

Aperçu
Infractions routières
(autoroutes incluses)
2023: 1er semestre

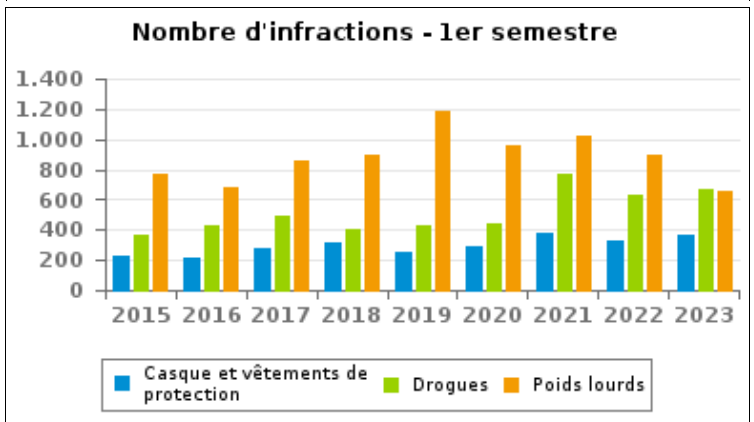
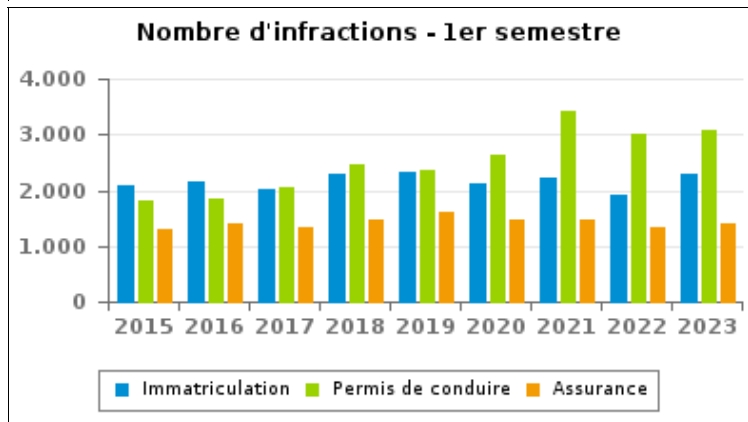
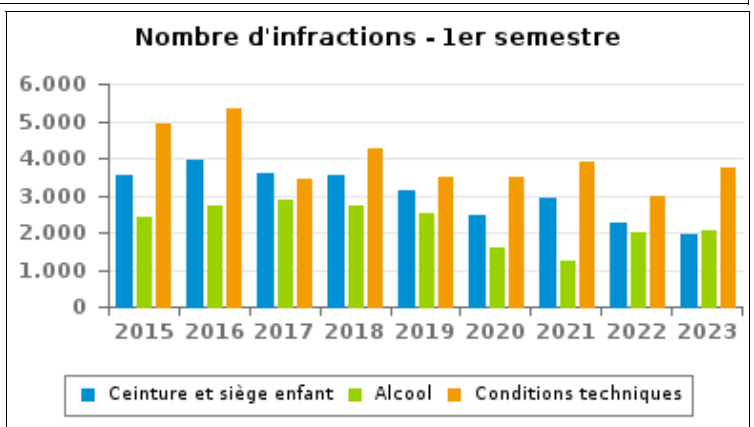
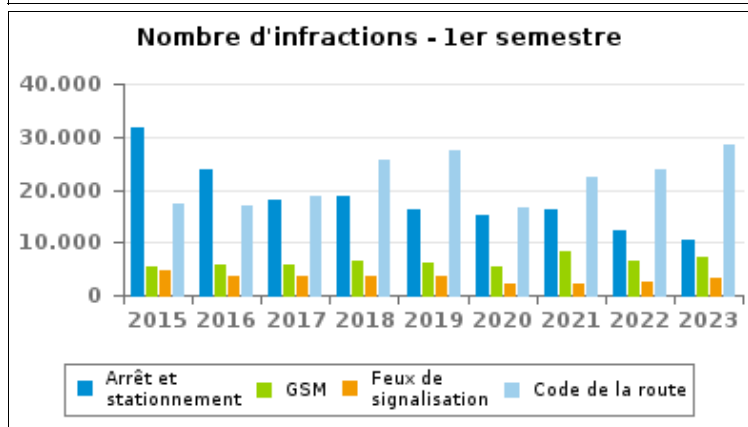
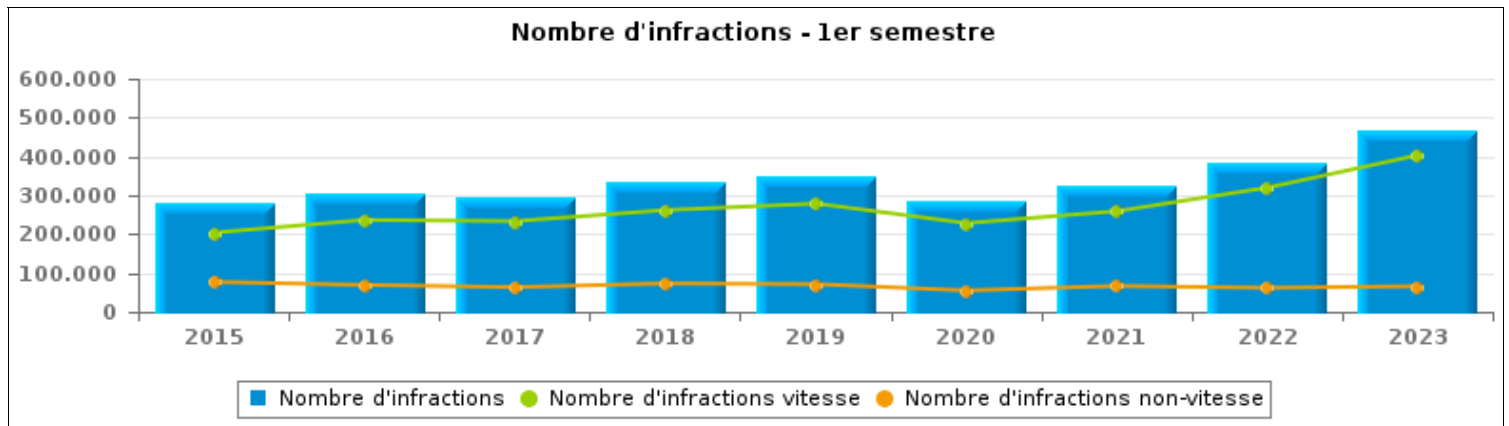
Province Vlaams Brabant



INFRACTIONS ROUTIÈRES (autoroutes incluses) : APERÇU GÉNÉRAL

Comparaison 1er semestre 2015 - 2023

	2015	2016	2017	2018	2019	2020	2021	2022	2023
NOMBRE TOTAL D'INFRACTIONS	281.045	305.690	296.945	334.955	349.889	283.308	325.858	381.639	469.071
INFRACTIONS PAR THEME	2015	2016	2017	2018	2019	2020	2021	2022	2023
Vitesse	204.042	236.505	233.452	261.860	278.683	228.257	259.195	319.773	403.142
Arrêt et stationnement	31.586	23.808	17.889	18.643	16.357	14.979	16.165	12.201	10.463
GSM	5.577	5.628	5.905	6.370	6.140	5.411	8.327	6.533	7.103
Casque et vêtements de protection	233	214	283	315	250	296	377	332	366
Ceinture et siège enfant	3.539	3.965	3.586	3.561	3.151	2.480	2.912	2.262	1.945
Feux de signalisation	4.789	3.614	3.683	3.701	3.470	2.299	2.278	2.629	3.112
Code de la route	17.158	17.019	18.631	25.711	27.467	16.687	22.348	23.617	28.643
Alcool	2.412	2.719	2.885	2.693	2.500	1.577	1.234	2.020	2.050
Drogues	369	428	487	405	435	446	774	631	669
Immatriculation	2.091	2.166	2.021	2.299	2.314	2.119	2.238	1.924	2.302
Permis de conduire	1.796	1.842	2.052	2.453	2.364	2.616	3.418	2.994	3.078
Conditions techniques	4.913	5.351	3.444	4.257	3.495	3.509	3.877	2.984	3.759
Assurance	1.312	1.400	1.331	1.483	1.612	1.459	1.456	1.339	1.402
Poids lourds	772	679	863	890	1.182	959	1.020	901	652
Autres	334	242	126	253	327	124	101	98	157
Inconnu	122	110	307	61	142	90	138	1.401	228





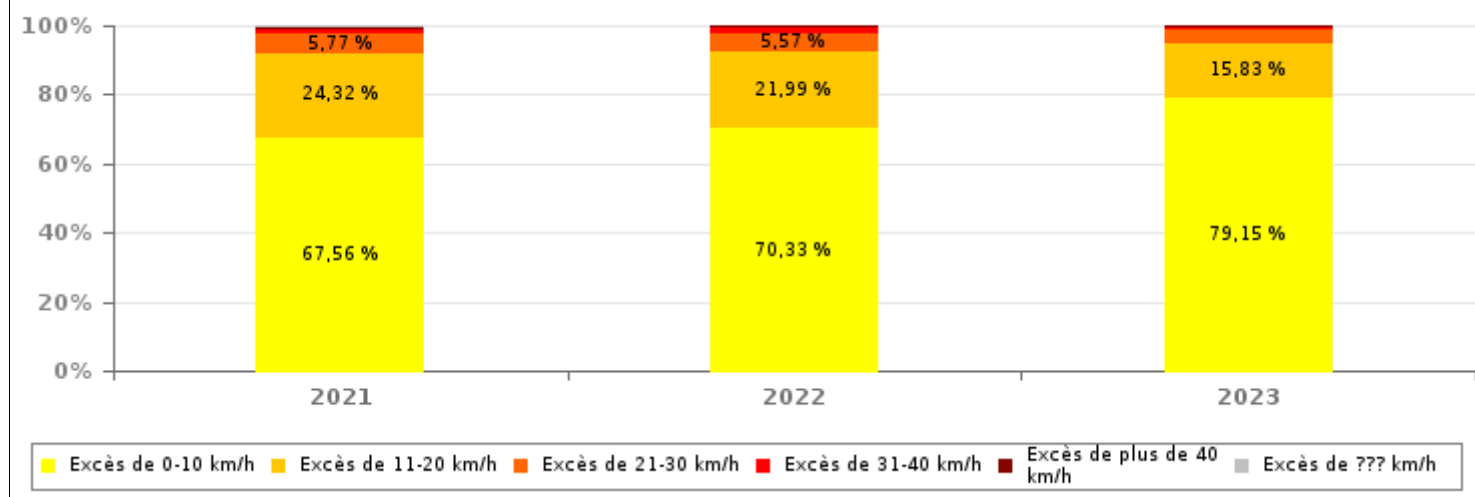
INFRACTIONS ROUTIÈRES (autoroutes incluses) : APERÇU GÉNÉRAL

INFRACTIONS PAR DEGRE DE GRAVITE

Comparaison 1er semestre 2015 - 2023

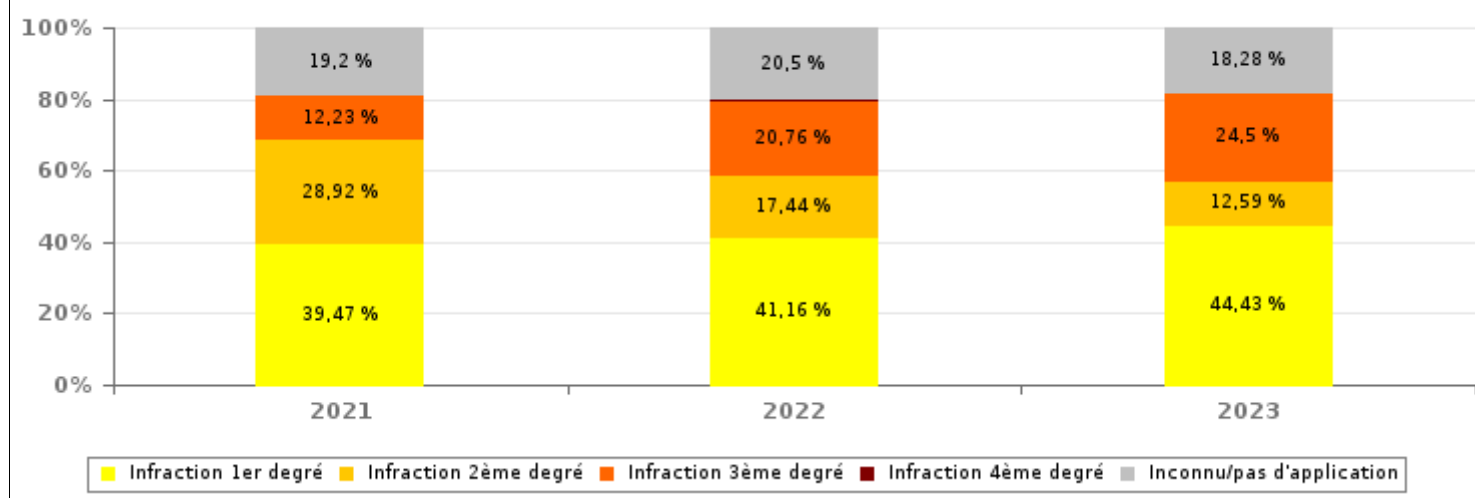
VITESSE	2015	2016	2017	2018	2019	2020	2021	2022	2023
Excès de 0-10 km/h	116.214	135.153	128.613	147.826	171.607	146.790	175.110	224.910	319.093
Excès de 11-20 km/h	70.000	79.876	82.759	87.102	80.815	62.866	63.031	70.303	63.827
Excès de 21-30 km/h	13.237	15.975	16.516	19.782	18.599	13.045	14.948	17.821	14.856
Excès de 31-40 km/h	2.857	3.564	3.566	4.575	4.815	3.248	3.386	4.046	2.984
Excès de plus de 40 km/h	1.031	1.320	1.273	1.765	2.095	1.531	1.602	1.836	1.510
Excès de ??? km/h	703	617	725	810	752	777	1.118	857	872
Sous-total VITESSE	204.042	236.505	233.452	261.860	278.683	228.257	259.195	319.773	403.142

Nombre d'infractions (vitesse): répartition selon la gravité pour le 1er semestre



NON-VITESSE	2015	2016	2017	2018	2019	2020	2021	2022	2023
1er degré	37.202	31.270	27.700	34.970	34.223	22.366	26.315	25.461	29.290
2ème degré	18.206	18.445	16.502	17.225	17.281	14.794	19.278	10.789	8.301
3ème degré	9.856	7.039	8.120	8.664	7.839	6.087	8.150	12.843	16.155
4ème degré	133	133	132	180	135	107	119	92	134
Inconnu/Pas d'application	11.606	12.298	11.039	12.056	11.728	11.697	12.801	12.681	12.049
Sous-total NON-VITESSE	77.003	69.185	63.493	73.095	71.206	55.051	66.663	61.866	65.929

Nombre d'infractions (non vitesse): répartition selon la gravité pour le 1er semestre





INFRACTIONS ROUTIÈRES (autoroutes incluses) : APERÇU GÉNÉRAL

Comparaison par mois 1er semestre 2023

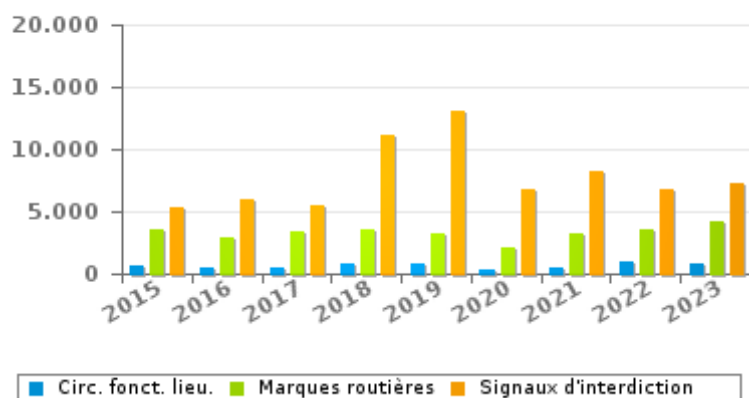
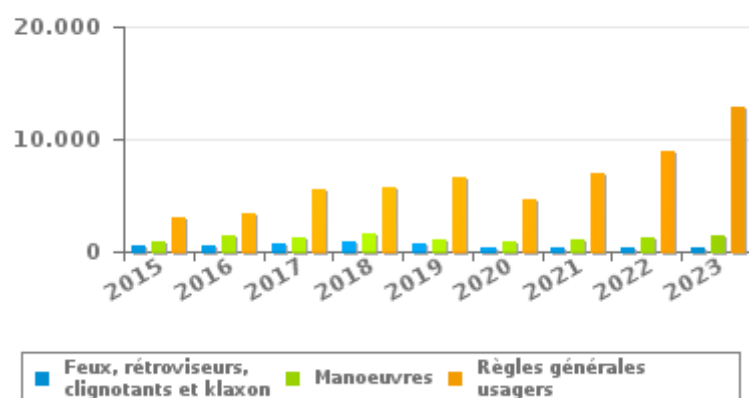
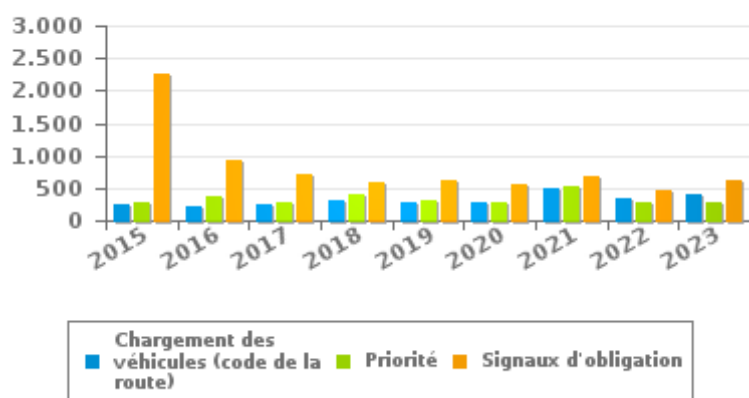
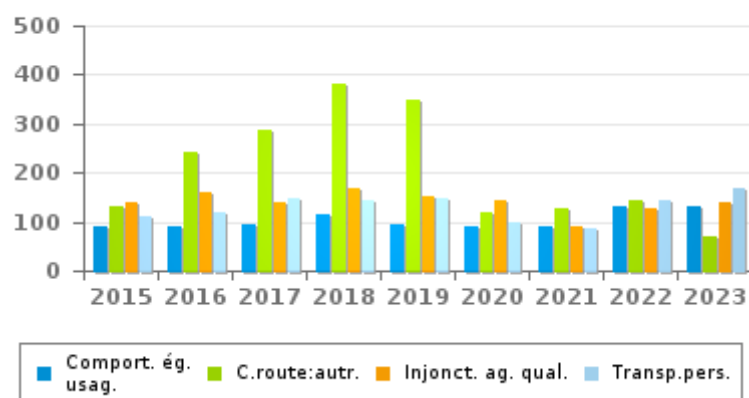
	Jan	Fév	Mar	Avr	Mai	Juin	TOTAL
NOMBRE TOTAL D'INFRACTIONS	64.579	65.537	83.747	87.677	76.187	91.344	469.071
INFRACTIONS PAR THEME	Jan	Fév	Mar	Avr	Mai	Juin	TOTAL
Vitesse	54.258	55.853	71.012	77.287	65.219	79.513	403.142
Arrêt et stationnement	1.862	1.680	2.484	1.526	1.505	1.406	10.463
GSM	853	1.060	1.657	975	1.483	1.075	7.103
Casque et vêtements de protection	21	24	25	54	57	185	366
Ceinture et siège enfant	295	301	351	299	309	390	1.945
Feux de signalisation	448	546	635	358	467	658	3.112
Code de la route	4.116	3.793	5.261	5.079	4.856	5.538	28.643
Alcool	475	292	287	306	251	439	2.050
Drogues	138	123	116	107	88	97	669
Immatriculation	360	346	349	396	436	415	2.302
Permis de conduire	567	486	541	431	503	550	3.078
Conditions techniques	710	612	615	541	625	656	3.759
Assurance	225	216	227	208	258	268	1.402
Poids lourds	95	168	117	80	93	99	652
Autres	41	28	26	11	23	28	157
Inconnu	115	9	44	19	14	27	228
INFRACT. PAR DEGRE DE GRAVITE							
VITESSE	Jan	Fév	Mar	Avr	Mai	Juin	TOTAL
Excès de 0-10 km/h	41.928	42.630	56.593	61.653	52.215	64.074	319.093
Excès de 11-20 km/h	9.279	9.751	11.192	12.089	9.785	11.731	63.827
Excès de 21-30 km/h	2.251	2.597	2.358	2.633	2.333	2.684	14.856
Excès de 31-40 km/h	457	501	465	523	504	534	2.984
Excès de plus de 40 km/h	206	224	258	241	242	339	1.510
Excès de ??? km/h	137	150	146	148	140	151	872
Sous-total VITESSE	54.258	55.853	71.012	77.287	65.219	79.513	403.142
NON-VITESSE	Jan	Fév	Mar	Avr	Mai	Juin	TOTAL
1er degré	4.493	4.217	5.720	5.068	4.605	5.187	29.290
2ème degré	1.421	1.258	1.689	1.267	1.317	1.349	8.301
3ème degré	2.079	2.216	3.206	2.337	3.196	3.121	16.155
4ème degré	19	23	33	22	12	25	134
Inconnu/Pas d'application	2.309	1.970	2.087	1.696	1.838	2.149	12.049
Sous-total NON-VITESSE	10.321	9.684	12.735	10.390	10.968	11.831	65.929

INFRACTIONS ROUTIÈRES (autoroutes incluses) : APERÇU GÉNÉRAL (DÉTAIL)

Comparaison 1er semestre 2015 - 2023

Code de la route

	2015	2016	2017	2018	2019	2020	2021	2022	2023
Signaux d'interdiction	5.313	5.973	5.484	11.085	13.077	6.811	8.162	6.778	7.205
Règles générales usagers	3.074	3.394	5.479	5.727	6.676	4.564	6.879	8.935	12.787
Marques routières	3.496	2.942	3.309	3.529	3.188	2.150	3.245	3.608	4.223
Manoeuvres	932	1.510	1.315	1.541	1.159	941	1.021	1.210	1.404
Signaux d'obligation	2.266	931	726	589	613	548	672	470	622
Circulation en fonction du lieu	573	441	477	875	785	315	563	1.001	779
Feux, rétroviseurs, clignotants et klaxon	518	619	631	843	642	345	372	435	441
Priorité	278	368	282	387	319	271	531	287	286
Chargement des véhicules (code de la route)	239	229	261	322	267	290	503	345	388
Code de la route: autres	131	243	286	382	348	119	128	143	69
Injonctions des agents qualifiés	139	160	140	170	152	144	92	127	140
Transport de personnes (code de la route)	110	120	146	145	148	100	88	145	168
Comportement à l'égard de certains usagers	89	89	95	116	93	89	92	133	131
TOTAL	17.158	17.019	18.631	25.711	27.467	16.687	22.348	23.617	28.643

Nombre d'infractions
1er semestreNombre d'infractions
1er semestreNombre d'infractions
1er semestreNombre d'infractions
1er semestre



INFRACTIONS ROUTIÈRES (autoroutes incluses) : TOP 5 DES INFRACTIONS

1er semestre 2023

Toutes les infractions

Thème	Article de loi	Nombre d'infractions	% (*)
Vitesse	(Attention : l'infraction suivante est uniquement valable pour la Région flamande) Limitations de vitesse / zone 50 / voies publiques hors agglomération, à l'exception des autoroutes. Art. 5. Les usagers doivent se conformer aux signaux lumineux de circulation, aux signaux routiers et aux marques routières, lorsque ceux-ci sont réguliers en la forme, suffisamment visibles et placés conformément aux prescriptions du [...] règlement [général sur la police de la circulation routière et de l'usage de la voie publique]. Art. 68.3. [...] Sign. C43 [à validité zonale et mention 50]. A partir du signal [...] [jusqu'au signal de fin de zone], interdiction de circuler à une vitesse supérieure à [50 km/h] [...]. Art. 65.5.10. Les zones de vitesse sont indiquées par le signal C43 auquel la validité zonale est conférée conformément au point 65.5.3. A partir du signal de zone jusqu'au signal de fin de zone, il est interdit de rouler à une vitesse supérieure à la vitesse de la zone [...].	77.983	16,62%
Vitesse	Art. 11.2.1°. a). En dehors des agglomérations, la vitesse est limitée à 120 km à l'heure sur les autoroutes [...].	75.142	16,02%
Vitesse	(Attention : l'infraction suivante est uniquement valable pour la Région flamande) Art. 11.1. Dans les agglomérations, la vitesse est limitée à 50 km à l'heure [...].	64.200	13,69%
Vitesse	Art. 11.2.1°. a). En dehors des agglomérations, la vitesse est limitée à 120 km à l'heure sur les autoroutes [...]. Les limitations de vitesse inférieures imposées par le signal C43 ou résultant de l'article 11.3. restent d'application. Art. 5. Les usagers doivent se conformer aux signaux lumineux de circulation, aux signaux routiers et aux marques routières, lorsque ceux-ci sont réguliers en la forme, suffisamment visibles et placés conformément aux prescriptions du [...] règlement [général sur la police de la circulation routière et de l'usage de la voie publique]. Art. 68.3. [...] Sign. C43 [avec la mention 100]. A partir du signal jusqu'au [...] [signal C45], interdiction de circuler à une vitesse supérieure à [100 km/h] [...].	51.565	10,99%
Vitesse	(Attention : l'infraction suivante est uniquement valable pour la Région flamande) Art. 11.2.3°. b). En dehors des agglomérations, la vitesse est limitée à 70 km à l'heure sur les autres voies publiques. Sur certaines voies publiques, une limitation de vitesse inférieure ou supérieure peut cependant être imposée ou admise [...]. Art. 5. Les usagers doivent se conformer [...] aux signaux routiers [...], lorsque ceux-ci sont réguliers en la forme, suffisamment visibles et placés conformément aux prescriptions du [...] règlement [général sur la police de la circulation routière et de l'usage de la voie publique]. Art. 68.3. [...] Sign. C43 [avec la mention 50]. A partir du signal jusqu'au prochain carrefour [ou signal C45], interdiction de circuler à une vitesse supérieure à [50 km/h] [...].	38.010	8,10%



INFRACTIONS ROUTIÈRES (autoroutes incluses) : TOP 5 DES INFRACTIONS

1er semestre 2023

Infractions du 4ème degré

Theme	Article de loi	Nombre d'infractions	% (*)
Code de la route	Constitue une infraction de 4ème degré en vertu de l'article 4.4° de l'AR du 30-09-2005 : Art. 20.3.2°. Il est interdit de s'engager sur un passage à niveau lorsque les feux rouges clignotants sont allumés.	48	0,01 %
Code de la route	Constitue une infraction de 4ème degré en vertu de l'article 4.4° de l'AR du 30-09-2005 : Art. 20.3.1°. Il est interdit de s'engager sur un passage à niveau lorsque les barrières sont en mouvement ou fermées.	25	0,01 %
Code de la route	Constitue une infraction de 4ème degré en vertu de l'article 4.5° de l'AR du 30-09-2005 :Art. 21.4.3°. Il est interdit sur les autoroutes de faire marche arrière ou de rouler en sens contraire au sens obligatoire.	14	0,00 %
Code de la route	Constitue une infraction de 4ème degré en vertu de l'article 4.3° de l'AR du 30-09-2005 :Art. 17.2.3°. Le dépassement par la gauche d'un véhicule attelé [...] ou d'un véhicule à plus de deux roues est interdit à l'approche du sommet d'une côte et dans les virages, lorsque la visibilité est insuffisante, sauf si le dépassement peut se faire sans franchir la ligne blanche continue délimitant la partie de la chaussée affectée à la circulation venant en sens inverse.	11	0,00 %
Code de la route	Constitue une infraction de 4ème degré en vertu de l'article 4.4° de l'AR du 30-09-2005 : Art. 20.3.3°. Il est interdit de s'engager sur un passage à niveau lorsque le signal sonore fonctionne.	11	0,00 %

(*) % par rapport au nombre total d'infractions



INFRACTIONS ROUTIÈRES (autoroutes incluses) : MOMENT

Nombre d'infractions selon le moment de la semaine

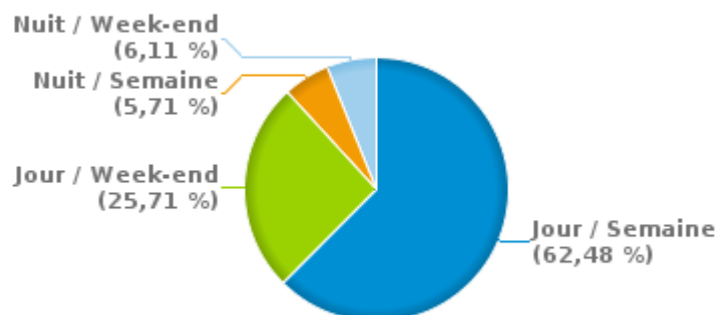
1er semestre 2023

	Semaine			Week-end			TOTAL
	Jour	Nuit	Sous-total	Jour	Nuit	Sous-total	
Vitesse	248.370	23.981	272.351	106.504	24.287	130.791	403.142
Arrêt et stationnement	6.591	316	6.907	3.137	419	3.556	10.463
GSM	6.159	40	6.199	812	92	904	7.103
Casque et vêtements de protection	239	7	246	108	12	120	366
Ceinture et siège enfant	1.342	43	1.385	432	128	560	1.945
Feux de signalisation	2.164	210	2.374	556	182	738	3.112
Code de la route	20.015	1.072	21.087	6.276	1.280	7.556	28.643
Alcool	436	271	707	383	960	1.343	2.050
Drogues	331	76	407	133	129	262	669
Immatriculation	1.498	105	1.603	555	144	699	2.302
Permis de conduire	1.699	328	2.027	559	492	1.051	3.078
Conditions techniques	2.539	185	2.724	712	323	1.035	3.759
Assurance	874	105	979	264	159	423	1.402
Poids lourds	552	17	569	75	8	83	652
Autres	115	7	122	24	11	35	157
Inconnu	148	6	154	55	19	74	228
TOTAL	293.072	26.769	319.841	120.585	28.645	149.230	469.071

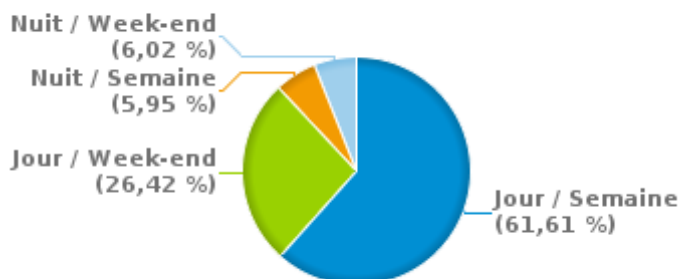
Weekend = Du vendredi 22h00 jusqu'au lundi 06h00
Semaine = Du lundi 06h00 jusqu'au vendredi 22h00

Jour: de 06h00 à 22h00
Nuit: de 22h00 à 06h00

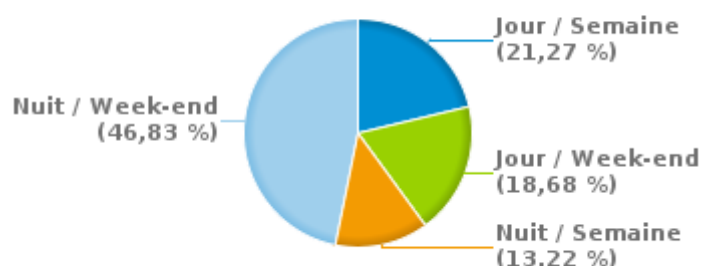
% infractions selon le moment pour le 1er semestre 2023



% infractions vitesse selon le moment pour le 1er semestre 2023



% infractions alcool selon le moment pour le 1er semestre 2023

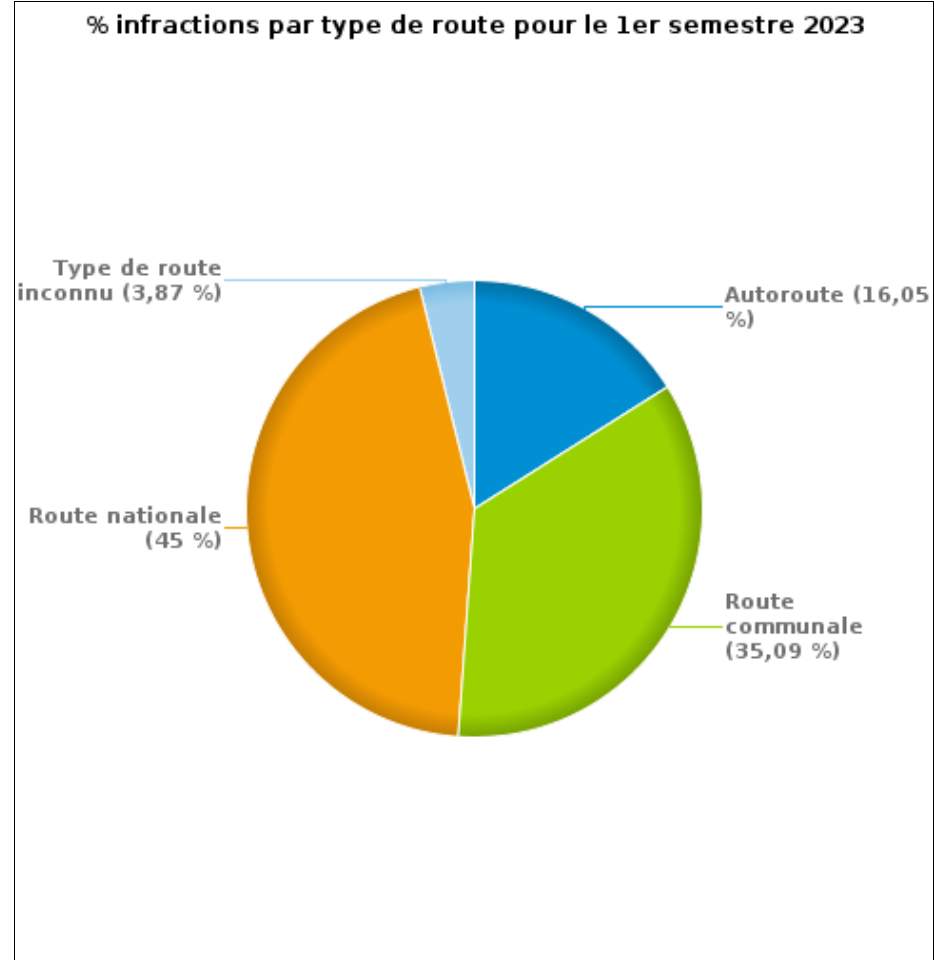




INFRACTIONS DE VITESSE (autoroutes incluses) : ENDROIT DU CONTRÔLE 2023: 1er semestre

Nombre d'infractions par type de route

	Autoroute	Route communale	Route nationale	Type de route inconnu	TOTAL
Vitesse	63.851	134.866	186.801	17.624	403.142
Arrêt et stationnement	247	8.925	1.267	24	10.463
GSM	1.866	1.521	3.703	13	7.103
Casque et vêtements de protection	22	158	186	0	366
Ceinture et siège enfant	283	853	803	6	1.945
Feux de signalisation	578	336	2.074	124	3.112
Code de la route	5.514	12.401	10.520	208	28.643
Alcool	303	979	766	2	2.050
Drogues	79	298	291	1	669
Immatriculation	437	867	969	29	2.302
Permis de conduire	559	1.230	1.270	19	3.078
Conditions techniques	886	1.276	1.523	74	3.759
Assurance	207	576	611	8	1.402
Poids lourds	402	44	201	5	652
Autres	16	98	43	0	157
Inconnu	14	157	52	5	228
TOTAL	75.264	164.585	211.080	18.142	469.071





INFRACTIONS DE VITESSE (autoroutes incluses) : ENDROIT DU CONTRÔLE

2023: 1er semestre

Infractions routières par arrondissement et par zone de police

		Vitesse	Arrêt et stationnement	GSM	Casque et vêtements de	Ceinture et siège enfant	Feux de signalisation	Code de la route	Alcool	Autres	TOTAL
Halle-Vilvoorde	ZP AMOW (ASSE)	3882	29	195	15	73	35	1001	70	476	5.776
	ZP DILBEEK	10934	168	479	85	251	33	921	96	1160	14.127
	ZP DRUIVENSTREEK (OVERIJSE)	4389	529	205	22	75	113	462	60	248	6.103
	ZP GRIMBERGEN	5974	261	180	7	62	98	714	60	493	7.849
	ZP KASTZE (STEENOKKERZEEL)	38426	39	538	34	132	216	1673	134	1221	42.413
	ZP K-L-M (LONDERZEEL)	5848	3	348	10	70	46	819	153	470	7.767
	ZP PAJOTTENLAND (GOOIK)	10819	69	71	2	21	7	113	20	163	11.285
	ZP RHODE (RHODE-SAINT-GENESE)	1654	619	92	4	10	234	146	5	52	2.816
	ZP TARL (LIEDEKERKE)	3876	226	573	9	74	49	483	124	799	6.213
	ZP VILVOORDE - MACHELEN (VILVOORDE)	19172	3029	366	12	71	379	1861	84	580	25.554
	ZP WOKRA (KRAAINEM)	33646	941	817	16	80	254	2180	90	547	38.571
	ZP ZAVENTEM	10375	730	315	10	133	493	2149	147	633	14.985
	ZP ZENNEVALLEI	16985	1112	548	26	150	177	1046	203	1022	21.269
TOTAL Halle-Vilvoorde		165.980	7.755	4.727	252	1.202	2.134	13.568	1.246	7.864	204.728
Leuven	ZP AARSCHOT	5853	140	149	8	81	157	723	71	236	7.418
	ZP BIERBEEK/BOUTERSEM/HOLSBEEK/LUBBEEK	4139	197	153	3	43	17	275	54	188	5.069



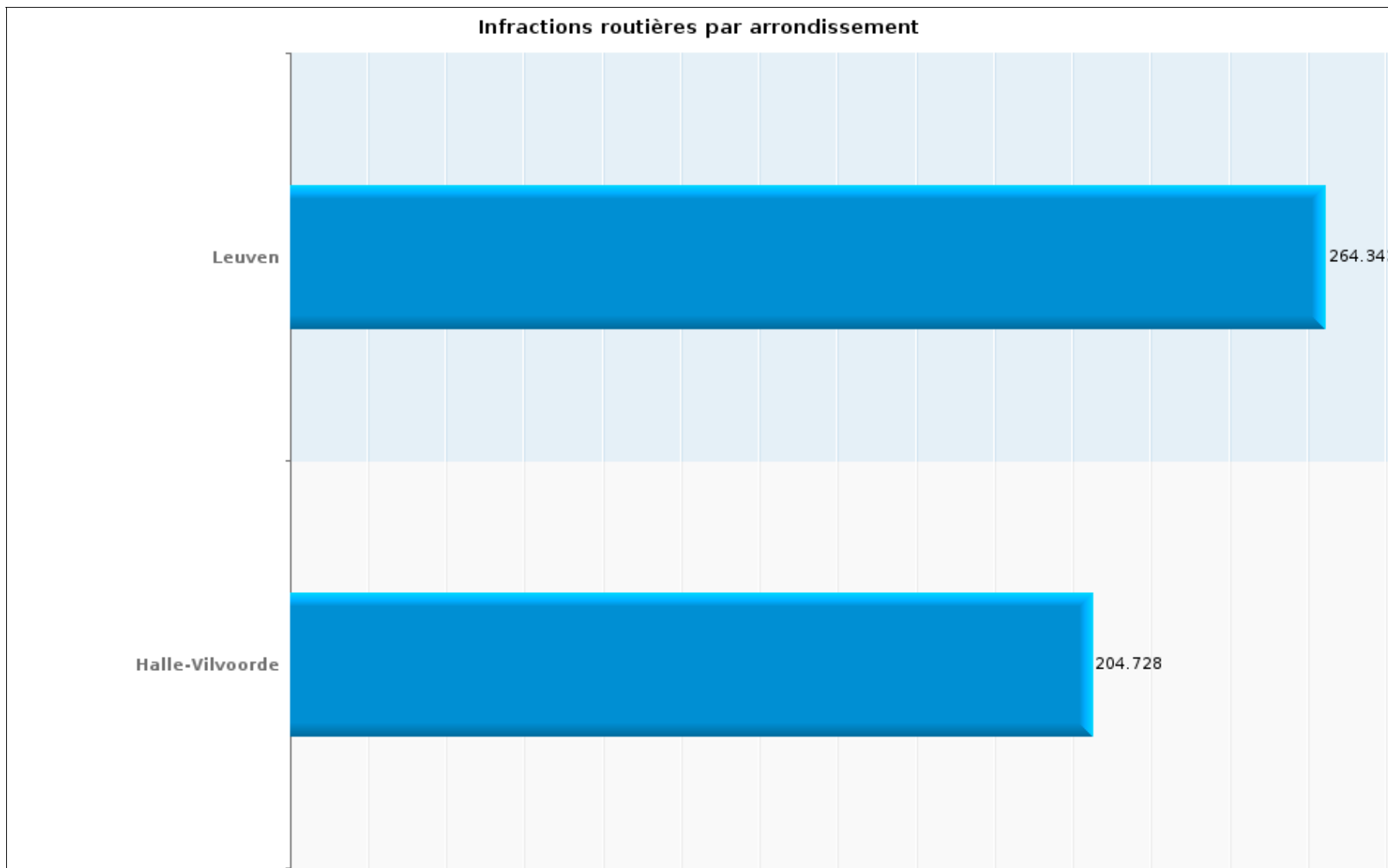
INFRACTIONS DE VITESSE (autoroutes incluses) : ENDROIT DU CONTRÔLE 2023: 1er semestre

		Vitesse	Arrêt et stationnement	GSM	Casque et vêtements de	Ceinture et siège enfant	Feux de signalisation	Code de la route	Alcool	Autres	TOTAL
Leuven	ZP BRT (TREMELLO)	36598	186	139	9	35	13	1126	70	298	38.474
	ZP DEMERDAL - DSZ (DIEST)	28101	450	164	10	60	4	675	68	491	30.023
	ZP GETEVALLEI	31855	810	255	8	194	19	1230	140	714	35.225
	ZP HAACHT (KEERBERGEN)	23572	101	117	10	40	177	394	36	371	24.818
	ZP HAGELAND (KORTENAKEN)	28148	102	150	4	20	6	587	46	171	29.234
	ZP HERKO (KORTENBERG)	4512	420	314	2	24	70	802	70	260	6.474
	ZP LEUVEN	17047	247	724	57	174	423	5996	175	797	25.640
	ZP VOER EN DIJLE	57337	55	211	3	72	92	3267	74	857	61.968
TOTAL Leuven		237.162	2.708	2.376	114	743	978	15.075	804	4.383	264.343
TOTAL PROVINCE		403.142	10.463	7.103	366	1.945	3.112	28.643	2.050	12.247	469.071



INFRACTIONS DE VITESSE (autoroutes incluses) : ENDROIT DU CONTRÔLE

2023: 1er semestre





INFRACTIONS DE VITESSE (autoroutes incluses) : RÉGIME VITESSE

1er semestre 2023

Vitesse autorisée	Excès de 0-10 km/h	Excès de 11-20 km/h	Excès de 21-30 km/h	Excès de 31-40 km/h	Excès de plus de 40	Excès de ??? km/h	TOTAL
30	37.123	5.447	960	102	26	1	43.659
50	164.869	21.085	3.178	532	223	4	189.891
60	3.428	390	36	2	0	0	3.856
70	21.482	6.772	2.223	486	209	5	31.177
90	4.326	1.648	342	73	27	0	6.416
100	28.034	16.819	5.114	1.018	526	1	51.512
120	59.788	11.647	2.996	767	496	0	75.694
Inconnu	43	19	7	4	3	861	937
TOTAL	319.093	63.827	14.856	2.984	1.510	872	403.142



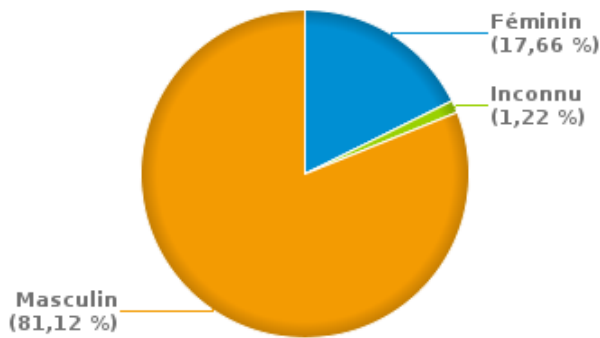
INFRACTIONS ROUTIÈRES (autoroutes incluses) : PROFIL DES CONTREVENANTS

1er semestre 2023

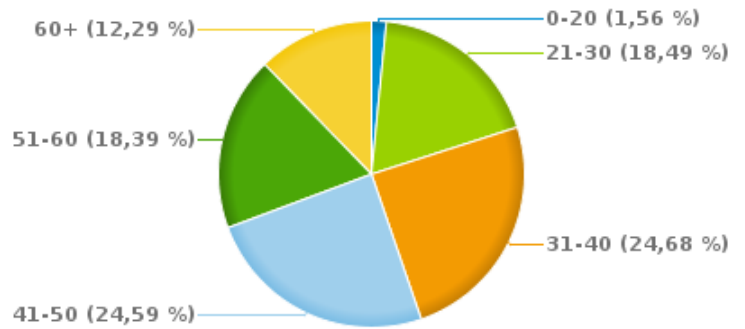
Nombre d'infractions d'alcool par catégorie d'âge et par sexe

	Masculin	Féminin	Inconnu	TOTAL
0-20	30	2	0	32
21-30	308	66	5	379
31-40	399	95	12	506
41-50	406	95	3	504
51-60	299	75	3	377
60+	221	29	2	252
TOTAL	1.663	362	25	2.050

% infractions alcool par sexe pour le 1er semestre 2023



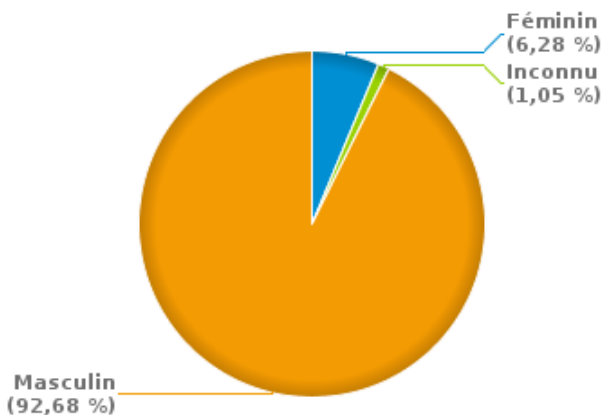
% infractions alcool par catégorie d'âge pour le 1er semestre 2023



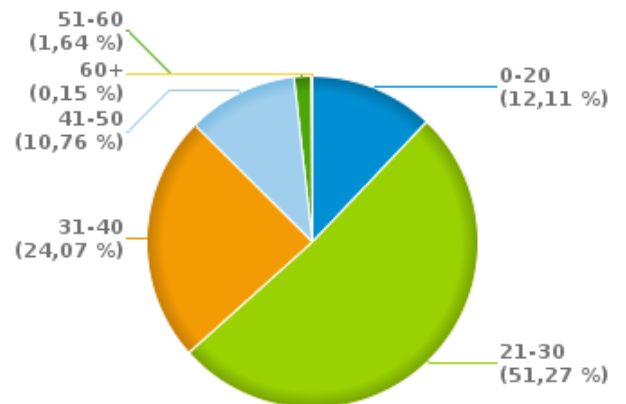
Nombre d'infractions de drogues par catégorie d'âge et par sexe

	Féminin	Inconnu	Masculin	TOTAL
0-20	3	1	77	81
21-30	12	3	328	343
31-40	14	2	145	161
41-50	11	1	60	72
51-60	2	0	9	11
60+	0	0	1	1
TOTAL	42	7	620	669

% infractions drogues par sexe pour le 1er semestre 2023



% infractions drogues par catégorie d'âge pour le 1er semestre 2023





INFRACTIONS ROUTIÈRES
FILTRES ET PARAMÈTRES SELECTIONNÉS
DANS CE RAPPORT

Paramètres obligatoires

Type de rapport A=Arrondissement P=Province R=Région =National	P
Année de début de l'infraction	2015
Année de fin de l'infraction	2023
Trimestre(s)	Trim. 1;Trim. 2
Date de clôture de la banque de données	30/09/2023

Paramètres facultatifs

Arrondissement	
Province	
Région	
Unité locale/fédérale	
Hors/sur Autoroute	(autoroutes incluses)

Date de mise à jour du rapport	31 OCT. 2023 16:36:14
--------------------------------	-----------------------