

**Aperçu**  
**Infractions routières**  
**(autoroutes incluses)**  
**2023: 1er semestre**

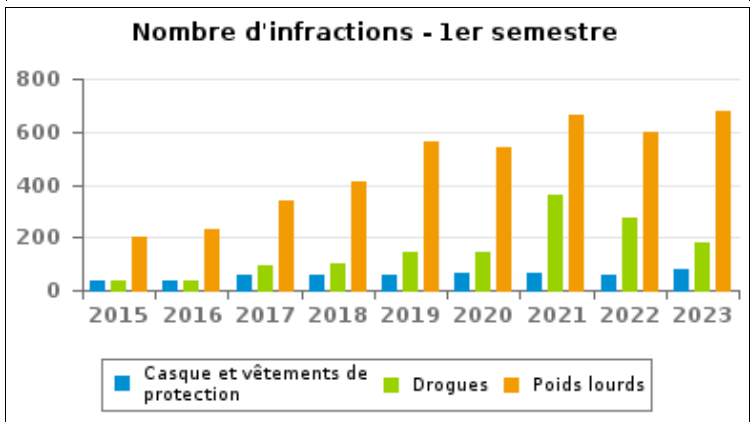
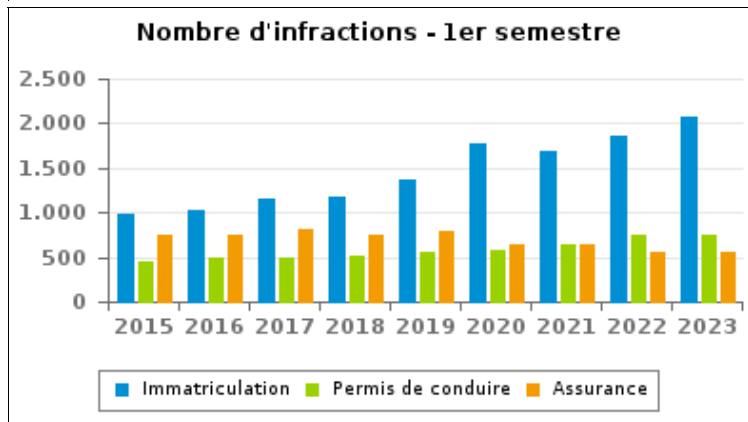
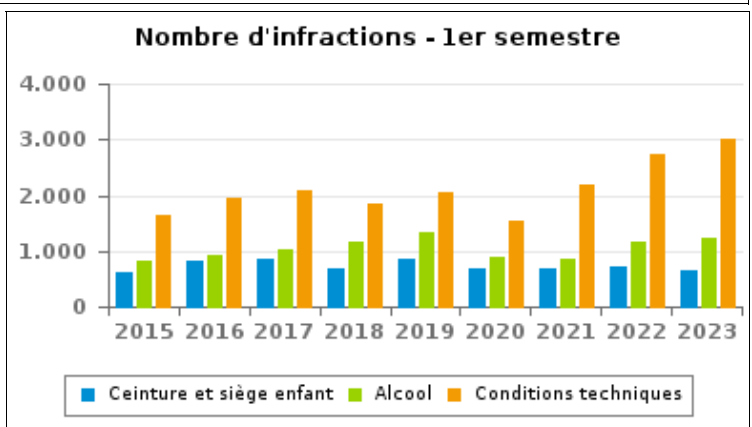
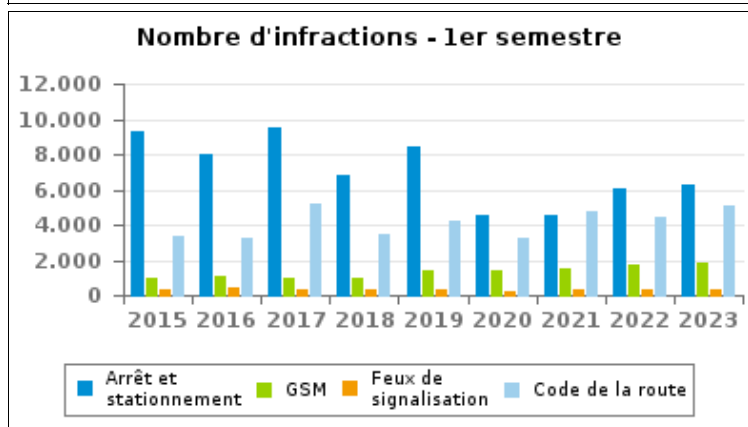
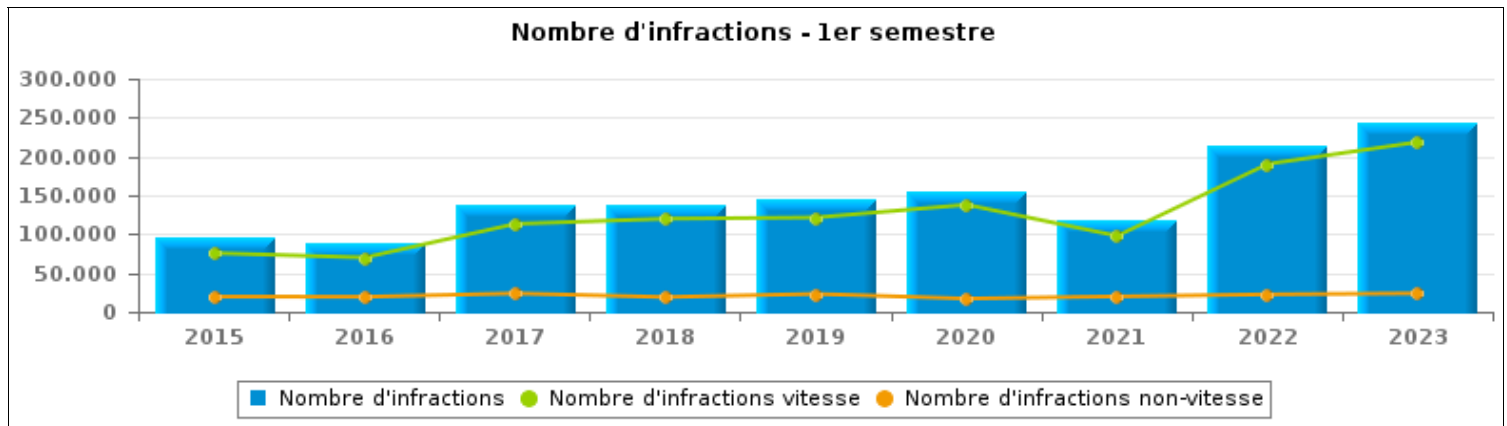
**Province Namur**



# INFRACTIONS ROUTIÈRES (autoroutes incluses) : APERÇU GÉNÉRAL

## Comparaison 1er semestre 2015 - 2023

	2015	2016	2017	2018	2019	2020	2021	2022	2023
<b>NOMBRE TOTAL D'INFRACTIONS</b>	<b>95.181</b>	<b>89.255</b>	<b>136.879</b>	<b>138.850</b>	<b>144.482</b>	<b>154.878</b>	<b>117.522</b>	<b>212.712</b>	<b>242.314</b>
<b>INFRACTIONS PAR THEME</b>	<b>2015</b>	<b>2016</b>	<b>2017</b>	<b>2018</b>	<b>2019</b>	<b>2020</b>	<b>2021</b>	<b>2022</b>	<b>2023</b>
Vitesse	75.609	69.911	113.153	119.859	121.437	137.841	97.712	190.294	218.517
Arrêt et stationnement	9.246	8.009	9.500	6.815	8.385	4.511	4.594	6.001	6.224
GSM	970	1.073	1.014	926	1.388	1.387	1.516	1.688	1.854
Casque et vêtements de protection	38	37	60	58	57	65	65	56	81
Ceinture et siège enfant	626	831	848	684	861	695	691	717	635
Feux de signalisation	370	413	279	294	322	232	314	315	311
Code de la route	3.365	3.264	5.219	3.486	4.206	3.231	4.714	4.466	5.056
Alcool	835	934	1.019	1.161	1.323	899	857	1.149	1.225
Drogues	39	34	91	102	147	143	361	273	180
Immatriculation	993	1.030	1.149	1.170	1.368	1.770	1.684	1.861	2.072
Permis de conduire	449	502	491	523	551	578	637	739	738
Conditions techniques	1.656	1.950	2.080	1.844	2.056	1.524	2.203	2.746	3.015
Assurance	755	746	806	751	793	647	648	562	566
Poids lourds	204	228	341	408	563	539	666	600	674
Autres	15	15	18	17	19	14	27	16	21
Inconnu	11	278	811	752	1.006	802	833	1.229	1.145





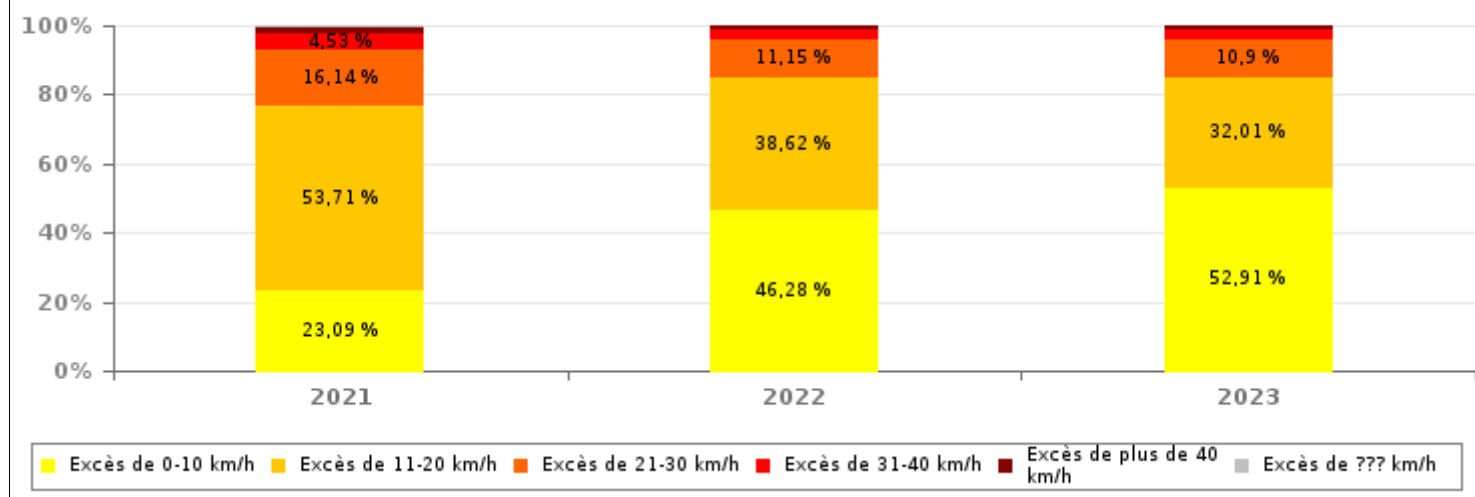
# INFRACTIONS ROUTIÈRES (autoroutes incluses) : APERÇU GÉNÉRAL

## INFRACTIONS PAR DEGRE DE GRAVITE

### Comparaison 1er semestre 2015 - 2023

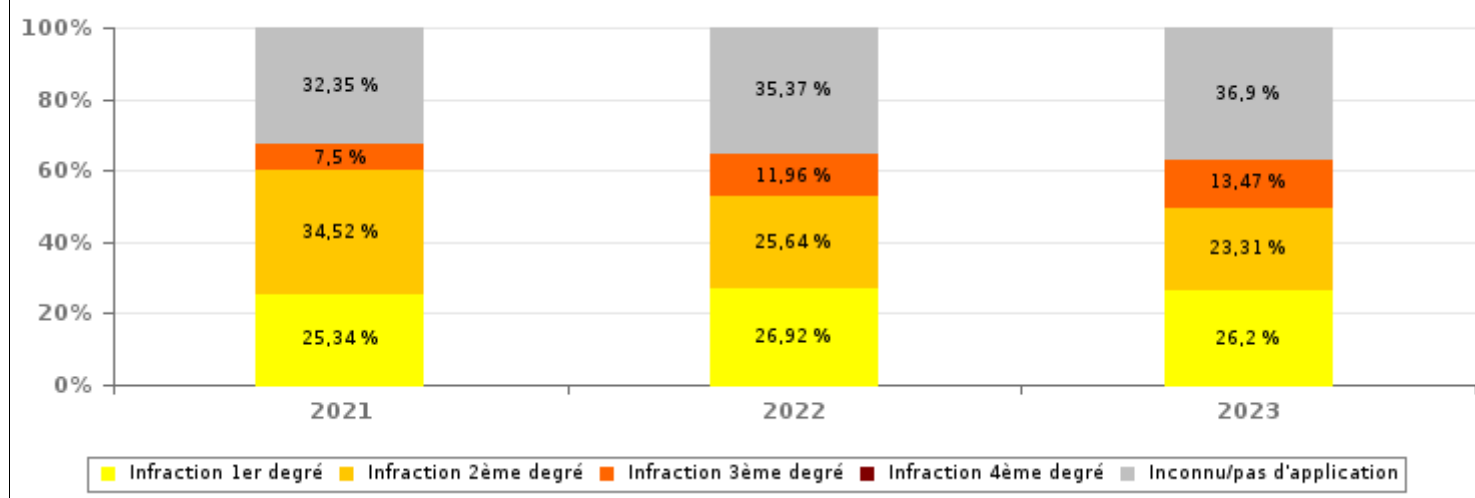
VITESSE	2015	2016	2017	2018	2019	2020	2021	2022	2023
Excès de 0-10 km/h	7.084	9.210	22.555	15.666	22.754	28.416	22.559	88.068	115.628
Excès de 11-20 km/h	43.888	43.045	60.253	65.768	67.513	68.802	52.481	73.490	69.948
Excès de 21-30 km/h	18.029	13.018	21.527	26.482	22.050	27.544	15.769	21.224	23.811
Excès de 31-40 km/h	4.676	3.336	6.193	8.329	6.245	9.077	4.430	5.248	6.522
Excès de plus de 40 km/h	1.774	1.153	2.420	3.332	2.620	3.766	2.061	2.045	2.358
Excès de ??? km/h	158	149	205	282	255	236	412	219	250
<b>Sous-total VITESSE</b>	<b>75.609</b>	<b>69.911</b>	<b>113.153</b>	<b>119.859</b>	<b>121.437</b>	<b>137.841</b>	<b>97.712</b>	<b>190.294</b>	<b>218.517</b>

Nombre d'infractions (vitesse): répartition selon la gravité pour le 1er semestre



NON-VITESSE	2015	2016	2017	2018	2019	2020	2021	2022	2023
1er degré	7.931	6.870	8.220	6.465	7.745	4.704	5.020	6.035	6.235
2ème degré	6.587	6.095	5.916	4.457	6.569	5.994	6.838	5.749	5.546
3ème degré	1.119	1.343	2.393	1.314	1.370	963	1.485	2.681	3.206
4ème degré	25	41	43	64	27	28	59	24	29
Inconnu/Pas d'application	3.910	4.995	7.154	6.691	7.334	5.348	6.408	7.929	8.781
<b>Sous-total NON-VITESSE</b>	<b>19.572</b>	<b>19.344</b>	<b>23.726</b>	<b>18.991</b>	<b>23.045</b>	<b>17.037</b>	<b>19.810</b>	<b>22.418</b>	<b>23.797</b>

Nombre d'infractions (non vitesse): répartition selon la gravité pour le 1er semestre





## INFRACTIONS ROUTIÈRES (autoroutes incluses) : APERÇU GÉNÉRAL

### Comparaison par mois 1er semestre 2023

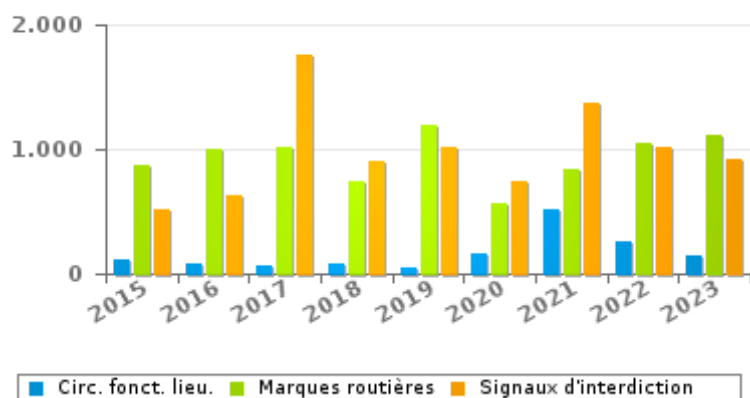
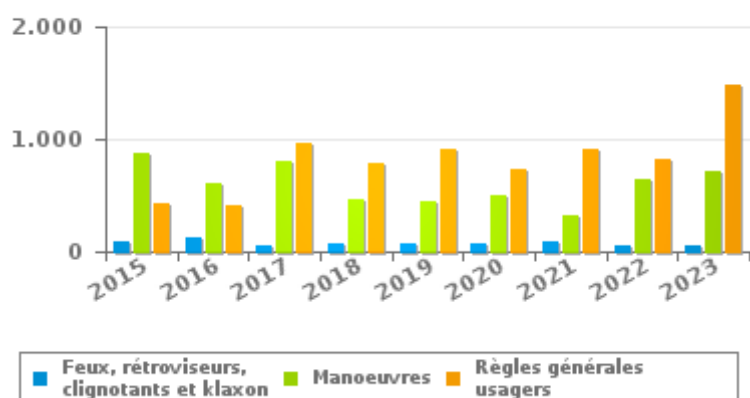
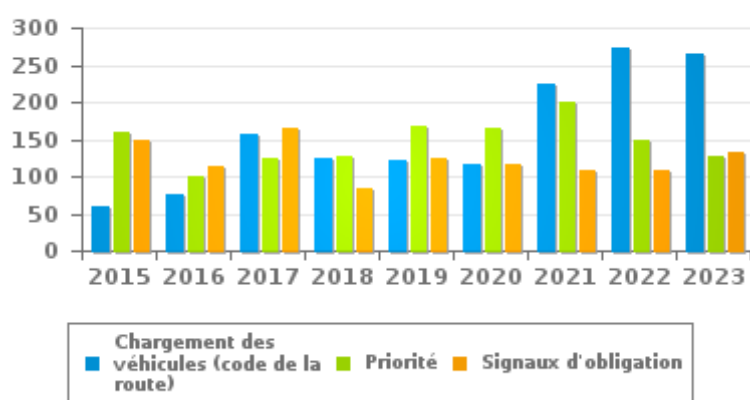
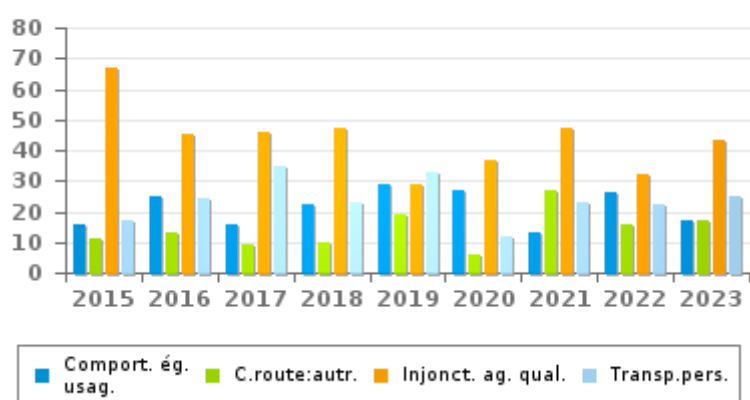
	Jan	Fév	Mar	Avr	Mai	Juin	TOTAL
<b>NOMBRE TOTAL D'INFRACTIONS</b>	<b>31.862</b>	<b>42.066</b>	<b>50.030</b>	<b>41.764</b>	<b>40.271</b>	<b>36.321</b>	<b>242.314</b>
<b>INFRACTIONS PAR THEME</b>	<b>Jan</b>	<b>Fév</b>	<b>Mar</b>	<b>Avr</b>	<b>Mai</b>	<b>Juin</b>	<b>TOTAL</b>
Vitesse	27.632	37.571	45.736	37.896	36.814	32.868	218.517
Arrêt et stationnement	1.431	1.417	996	1.011	637	732	6.224
GSM	259	327	334	345	330	259	1.854
Casque et vêtements de protection	5	3	3	6	29	35	81
Ceinture et siège enfant	92	85	121	95	113	129	635
Feux de signalisation	65	68	44	48	23	63	311
Code de la route	808	887	1.028	876	735	722	5.056
Alcool	244	155	195	189	196	246	1.225
Drogues	38	26	29	28	29	30	180
Immatriculation	301	378	396	362	307	328	2.072
Permis de conduire	151	127	123	92	131	114	738
Conditions techniques	438	577	563	447	521	469	3.015
Assurance	127	84	89	74	89	103	566
Poids lourds	118	147	138	93	97	81	674
Autres	1	5	4	3	5	3	21
Inconnu	152	209	231	199	215	139	1.145
<b>INFRACT. PAR DEGRE DE GRAVITE</b>							
<b>VITESSE</b>	<b>Jan</b>	<b>Fév</b>	<b>Mar</b>	<b>Avr</b>	<b>Mai</b>	<b>Juin</b>	<b>TOTAL</b>
Excès de 0-10 km/h	15.728	20.397	26.105	21.521	16.176	15.701	115.628
Excès de 11-20 km/h	8.842	11.723	12.650	11.003	13.992	11.738	69.948
Excès de 21-30 km/h	2.244	3.697	5.085	3.966	4.860	3.959	23.811
Excès de 31-40 km/h	577	1.197	1.416	1.010	1.296	1.026	6.522
Excès de plus de 40 km/h	187	512	433	361	460	405	2.358
Excès de ??? km/h	54	45	47	35	30	39	250
<b>Sous-total VITESSE</b>	<b>27.632</b>	<b>37.571</b>	<b>45.736</b>	<b>37.896</b>	<b>36.814</b>	<b>32.868</b>	<b>218.517</b>
<b>NON-VITESSE</b>	<b>Jan</b>	<b>Fév</b>	<b>Mar</b>	<b>Avr</b>	<b>Mai</b>	<b>Juin</b>	<b>TOTAL</b>
1er degré	1.182	1.256	1.097	1.048	870	782	6.235
2ème degré	1.041	1.087	1.042	976	594	806	5.546
3ème degré	480	548	573	552	586	467	3.206
4ème degré	3	2	5	5	4	10	29
Inconnu/Pas d'application	1.524	1.602	1.577	1.287	1.403	1.388	8.781
<b>Sous-total NON-VITESSE</b>	<b>4.230</b>	<b>4.495</b>	<b>4.294</b>	<b>3.868</b>	<b>3.457</b>	<b>3.453</b>	<b>23.797</b>

## INFRACTIONS ROUTIÈRES (autoroutes incluses) : APERÇU GÉNÉRAL (DÉTAIL)

## Comparaison 1er semestre 2015 - 2023

## Code de la route

	2015	2016	2017	2018	2019	2020	2021	2022	2023
Signaux d'interdiction	512	637	1.760	903	1.014	740	1.376	1.021	918
Marques routières	866	1.006	1.020	743	1.200	568	840	1.046	1.111
Règles générales usagers	431	402	957	782	908	733	913	822	1.484
Manoeuvres	878	610	801	456	438	492	326	647	713
Circulation en fonction du lieu	105	84	70	87	50	157	524	255	142
Chargement des véhicules (code de la route)	59	75	156	124	121	116	224	273	266
Priorité	160	100	125	128	167	164	200	150	127
Signaux d'obligation	149	114	166	85	125	115	108	108	132
Feux, rétroviseurs, clignotants et klaxon	94	129	58	76	73	64	93	48	61
Injonctions des agents qualifiés	67	45	46	47	29	37	47	32	43
Transport de personnes (code de la route)	17	24	35	23	33	12	23	22	25
Comportement à l'égard de certains usagers	16	25	16	22	29	27	13	26	17
Code de la route: autres	11	13	9	10	19	6	27	16	17
<b>TOTAL</b>	<b>3.365</b>	<b>3.264</b>	<b>5.219</b>	<b>3.486</b>	<b>4.206</b>	<b>3.231</b>	<b>4.714</b>	<b>4.466</b>	<b>5.056</b>

Nombre d'infractions  
1er semestreNombre d'infractions  
1er semestreNombre d'infractions  
1er semestreNombre d'infractions  
1er semestre



# INFRACTIONS ROUTIÈRES (autoroutes incluses) : TOP 5 DES INFRACTIONS

## 1er semestre 2023

### Toutes les infractions

Thème	Article de loi	Nombre d'infractions	% (*)
Vitesse	Art. 11.2.1°. a). En dehors des agglomérations, la vitesse est limitée à 120 km à l'heure sur les autoroutes [...].	84.906	35,04%
Vitesse	[Rég. w. :] Art. 11.1. Dans les agglomérations, la vitesse est limitée à 50 km à l'heure [...].	49.579	20,46%
Vitesse	[Rég. w. :] Art. 11.2.1°- b). En dehors des agglomérations, la vitesse est limitée à 120 km à l'heure [...] sur les voies publiques divisées en quatre bandes de circulation ou plus dont deux au moins sont affectées à chaque sens de circulation, pour autant que les sens de circulation soient séparés autrement qu'avec des marques routières [...]. Les limitations de vitesse inférieures imposées par le signal C43 ou résultant de l'article 11.3. restent d'application. Art. 5. Les usagers doivent se conformer aux signaux lumineux de circulation, aux signaux routiers et aux marques routières, lorsque ceux-ci sont réguliers en la forme, suffisamment visibles et placés conformément aux prescriptions du [...] règlement [général sur la police de la circulation routière et de l'usage de la voie publique]. Art. 68.3. [...] Sign. C43 [avec la mention 90]. A partir du signal jusqu'au prochain carrefour [ou signal C45], interdiction de circuler à une vitesse supérieure à [90 km/h] [...].	19.443	8,02%
Vitesse	[Rég. w. :] Art. 11.2.2°. a). En dehors des agglomérations, la vitesse est limitée à 90 km à l'heure sur les voies publiques divisées en quatre bandes de circulation ou plus dont deux au moins sont affectées à chaque sens de circulation et dont les sens de circulation sont séparés par des marques routières.	18.080	7,46%
Vitesse	[Rég. w. :] Vitesse / Aux abords d'un chantier sur autoroute / Signal C43 - 70 km/h. Art. 11.2.1°- a). En dehors des agglomérations, la vitesse est limitée à 120 km à l'heure sur les autoroutes [...]. Les limitations de vitesse inférieures imposées par le signal C43 ou résultant de l'article 11.3. restent d'application. Art. 5. Les usagers doivent se conformer aux signaux lumineux de circulation, aux signaux routiers et aux marques routières, lorsque ceux-ci sont réguliers en la forme, suffisamment visibles et placés conformément aux prescriptions du [...] règlement [général sur la police de la circulation routière et de l'usage de la voie publique]. Art. 68.3. [...] Sign. C43 [avec la mention 70]. A partir du signal jusqu'au [...] [signal C45], interdiction de circuler à une vitesse supérieure à [70 km/h] [...].	14.154	5,84%



# INFRACTIONS ROUTIÈRES (autoroutes incluses) : TOP 5 DES INFRACTIONS

## 1er semestre 2023

### Infractions du 4ème degré

Theme	Article de loi	Nombre d'infractions	% (*)
Code de la route	Constitue une infraction de 4ème degré en vertu de l'article 4.7° de l'AR du 30-09-2005 :Art. 50. Sauf autorisation spéciale de l'autorité légalement habilitée, il est interdit de se livrer sur la voie publique à des lutttes de vitesse, ainsi qu'à des épreuves sportives, notamment des courses ou concours de vitesse, de régularité ou d'adresse.	11	0,00 %
Code de la route	Constitue une infraction de 4ème degré en vertu de l'article 4.4° de l'AR du 30-09-2005 : Art. 20.3.2°. Il est interdit de s'engager sur un passage à niveau lorsque les feux rouges clignotants sont allumés.	6	0,00 %
Code de la route	Constitue une infraction de 4ème degré en vertu de l'article 4.3° de l'AR du 30-09-2005 :Art. 17.2.3°. Le dépassement par la gauche d'un véhicule attelé [...] ou d'un véhicule à plus de deux roues est interdit à l'approche du sommet d'une côte et dans les virages, lorsque la visibilité est insuffisante, sauf si le dépassement peut se faire sans franchir la ligne blanche continue délimitant la partie de la chaussée affectée à la circulation venant en sens inverse.	4	0,00 %
Code de la route	Art. 4.1. Les usagers doivent obtempérer immédiatement aux injonctions des agents qualifiés. Art. 4.2.2°. Sont notamment considérées comme injonctions : le ou les bras tendus horizontalement, qui signifie arrêt pour les usagers qui viennent de directions coupant celles indiquées par le ou les bras tendus. Art. 4.1°. Sont infractions du quatrième degré au sens de l'article 29§1er, 1er alinéa de la [...] loi relative à la police de la circulation routière, coordonnée le 16 mars 1968: [...] transgresser les ordres [...] [mentionnés à l'article 4.2.2° de l'AR 01-12-1975] d'une personne habilitée.	2	0,00 %
Code de la route	Constitue une infraction de 4ème degré en vertu de l'article 4.4° de l'AR du 30-09-2005 : Art. 20.3.1°. Il est interdit de s'engager sur un passage à niveau lorsque les barrières sont en mouvement ou fermées.	2	0,00 %

(\*) % par rapport au nombre total d'infractions



# INFRACTIONS ROUTIÈRES (autoroutes incluses) : MOMENT

## Nombre d'infractions selon le moment de la semaine

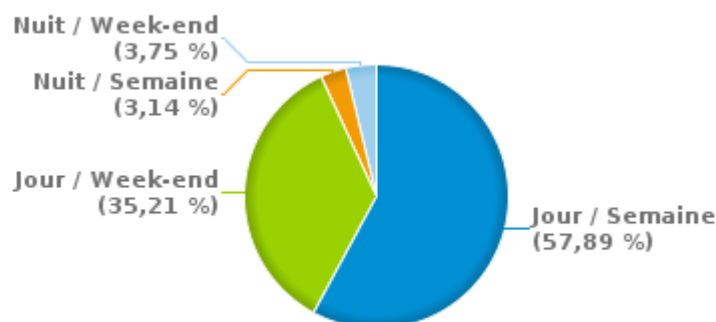
### 1er semestre 2023

	Semaine			Week-end			TOTAL
	Jour	Nuit	Sous-total	Jour	Nuit	Sous-total	
Vitesse	123.390	6.879	130.269	80.616	7.632	88.248	218.517
Arrêt et stationnement	4.270	149	4.419	1.444	361	1.805	6.224
GSM	1.643	25	1.668	172	14	186	1.854
Casque et vêtements de protection	59	0	59	19	3	22	81
Ceinture et siège enfant	510	5	515	108	12	120	635
Feux de signalisation	233	11	244	52	15	67	311
Code de la route	4.027	104	4.131	782	143	925	5.056
Alcool	342	149	491	240	494	734	1.225
Drogues	91	10	101	55	24	79	180
Immatriculation	1.262	90	1.352	621	99	720	2.072
Permis de conduire	473	35	508	157	73	230	738
Conditions techniques	2.157	94	2.251	646	118	764	3.015
Assurance	356	32	388	119	59	178	566
Poids lourds	563	25	588	60	26	86	674
Autres	12	3	15	6	0	6	21
Inconnu	899	9	908	222	15	237	1.145
<b>TOTAL</b>	<b>140.287</b>	<b>7.620</b>	<b>147.907</b>	<b>85.319</b>	<b>9.088</b>	<b>94.407</b>	<b>242.314</b>

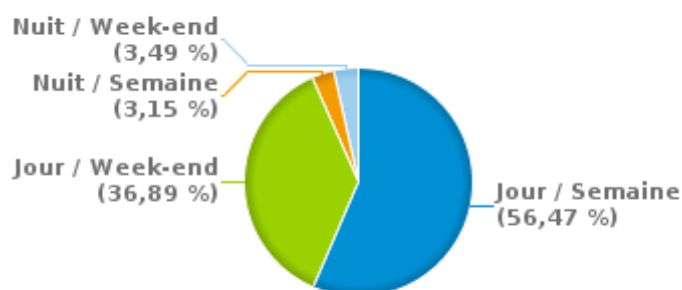
Weekend = Du vendredi 22h00 jusqu'au lundi 06h00  
Semaine = Du lundi 06h00 jusqu'au vendredi 22h00

Jour: de 06h00 à 22h00  
Nuit: de 22h00 à 06h00

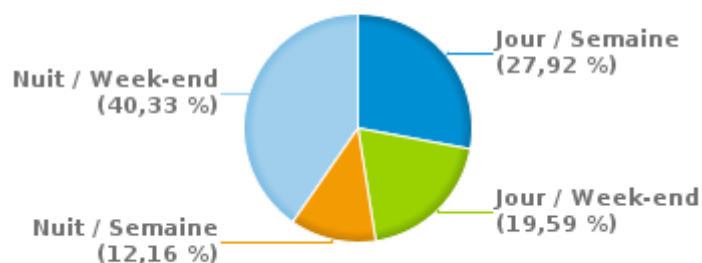
% infractions selon le moment pour le 1er semestre 2023



% infractions vitesse selon le moment pour le 1er semestre 2023



% infractions alcool selon le moment pour le 1er semestre 2023



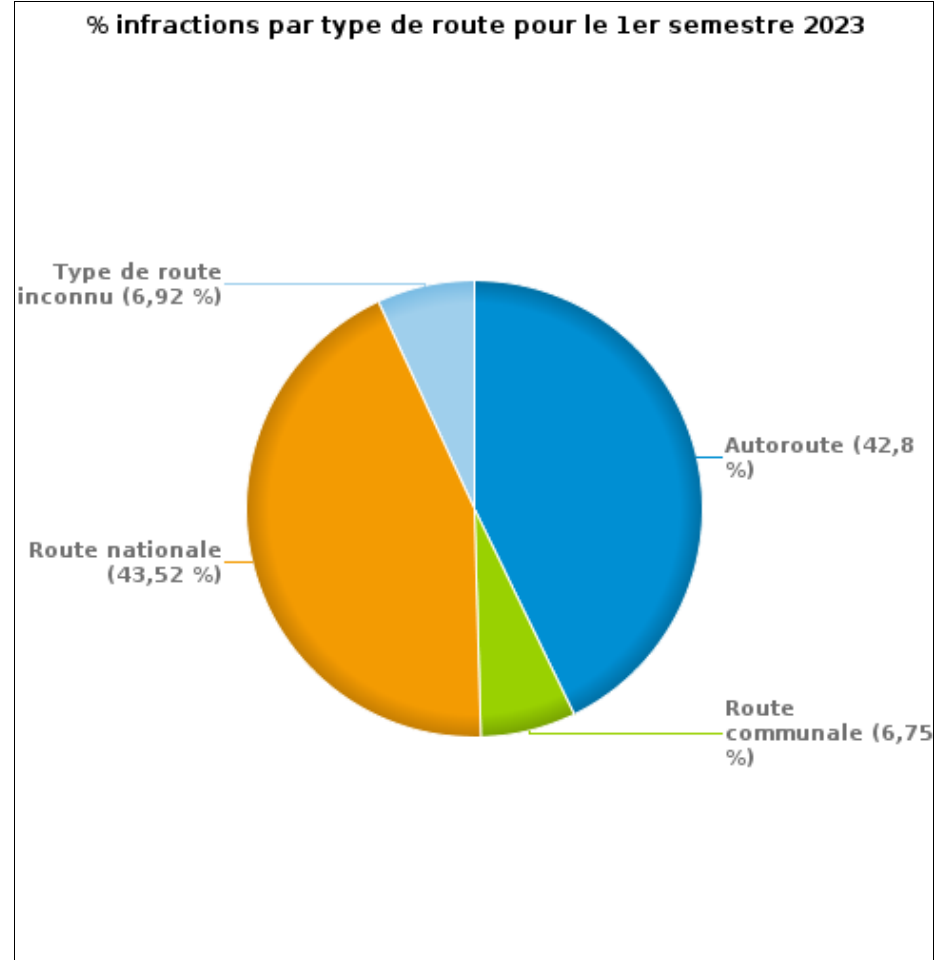




## INFRACTIONS DE VITESSE (autoroutes incluses) : ENDROIT DU CONTRÔLE 2023: 1er semestre

### Nombre d'infractions par type de route

	Autoroute	Route communale	Route nationale	Type de route inconnu	TOTAL
Vitesse	98.922	7.419	95.704	16.472	218.517
Arrêt et stationnement	83	4.712	1.429	0	6.224
GSM	741	197	894	22	1.854
Casque et vêtements de protection	1	24	56	0	81
Ceinture et siège enfant	95	161	379	0	635
Feux de signalisation	1	29	220	61	311
Code de la route	1.561	1.247	2.248	0	5.056
Alcool	43	357	824	1	1.225
Drogues	32	39	109	0	180
Immatriculation	711	297	945	119	2.072
Permis de conduire	138	193	407	0	738
Conditions techniques	789	552	1.580	94	3.015
Assurance	73	215	278	0	566
Poids lourds	515	37	122	0	674
Autres	5	2	14	0	21
Inconnu	4	881	257	3	1.145
<b>TOTAL</b>	<b>103.714</b>	<b>16.362</b>	<b>105.466</b>	<b>16.772</b>	<b>242.314</b>





# INFRACTIONS DE VITESSE (autoroutes incluses) : ENDROIT DU CONTRÔLE

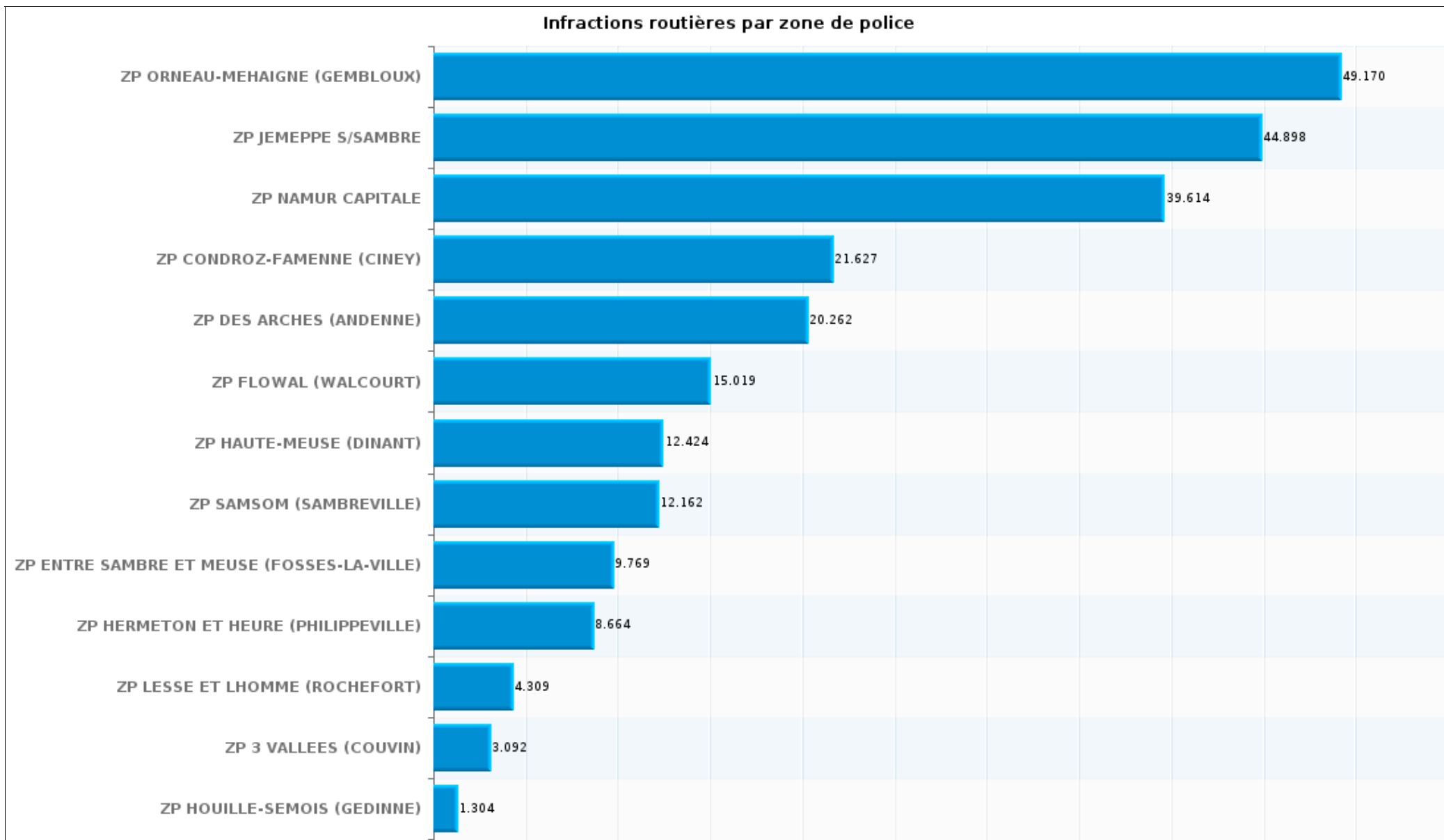
## 2023: 1er semestre

### Infractions routières par zone de police

	Vitesse	Arrêt et stationnement	GSM	Casque et vêtements de protection	Ceinture et siège enfant	Feux de signalisation	Code de la route	Alcool	Autres	TOTAL
ZP 3 VALLEES (COUVIN)	2.171	8	77	7	101	11	91	162	464	3.092
ZP CONDROZ-FAMENNE (CINEY)	20.505	38	90	1	11	2	265	52	663	21.627
ZP DES ARCHES (ANDENNE)	17.951	426	216	9	35	49	560	91	925	20.262
ZP ENTRE SAMBRE ET MEUSE (FOSSES-LA-VILLE)	8.995	194	86	5	18	1	84	66	320	9.769
ZP FLOWAL (WALCOURT)	13.415	23	178	18	160	7	218	140	860	15.019
ZP HAUTE-MEUSE (DINANT)	10.565	554	33	5	18	2	748	123	376	12.424
ZP HERMETON ET HEURE (PHILIPPEVILLE)	8.120	212	19	4	13		67	56	173	8.664
ZP HOUILLE-SEMOIS (GEDINNE)	954	28	5		32	5	45	85	150	1.304
ZP JEMEPPE S/SAMBRE	43.276	37	227	3	45	87	179	49	995	44.898
ZP LESSE ET LHOMME (ROCHEFORT)	3.626	10	32	1	37	2	138	83	380	4.309
ZP NAMUR CAPITALE	32.061	4.220	366	17	68	106	1.496	134	1.146	39.614
ZP ORNEAU-MEHAIGNE (GEMBLOUX)	46.756	38	348	7	54	21	536	114	1.296	49.170
ZP SAMSOM (SAMBREVILLE)	10.122	436	177	4	43	18	629	70	663	12.162
<b>TOTAL</b>	<b>218.517</b>	<b>6.224</b>	<b>1.854</b>	<b>81</b>	<b>635</b>	<b>311</b>	<b>5.056</b>	<b>1.225</b>	<b>8.411</b>	<b>242.314</b>



## INFRACTIONS DE VITESSE (autoroutes incluses) : ENDROIT DU CONTRÔLE 2023: 1er semestre





## INFRACTIONS DE VITESSE (autoroutes incluses) : RÉGIME VITESSE

### 1er semestre 2023

Vitesse autorisée	Excès de 0-10 km/h	Excès de 11-20 km/h	Excès de 21-30 km/h	Excès de 31-40 km/h	Excès de plus de 40	Excès de ??? km/h	TOTAL
30	1.947	1.279	135	14	4	0	3.379
50	23.917	21.851	5.198	1.549	646	0	53.161
60	1.048	311	119	8	2	0	1.488
70	5.846	11.640	9.509	2.558	677	0	30.230
90	16.251	19.107	4.717	1.379	575	0	42.029
100	3	1	0	0	0	0	4
120	66.543	15.691	4.114	1.012	454	0	87.814
Inconnu	73	68	19	2	0	250	412
<b>TOTAL</b>	<b>115.628</b>	<b>69.948</b>	<b>23.811</b>	<b>6.522</b>	<b>2.358</b>	<b>250</b>	<b>218.517</b>



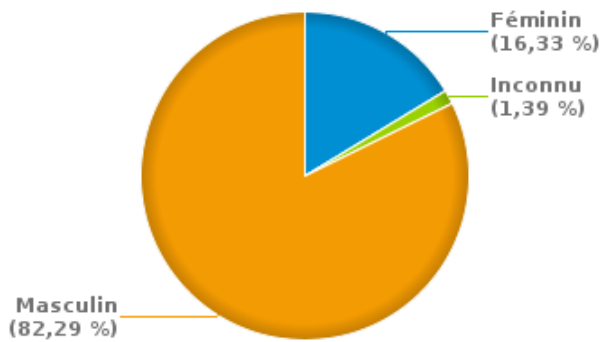
# INFRACTIONS ROUTIÈRES (autoroutes incluses) : PROFIL DES CONTREVENANTS

## 1er semestre 2023

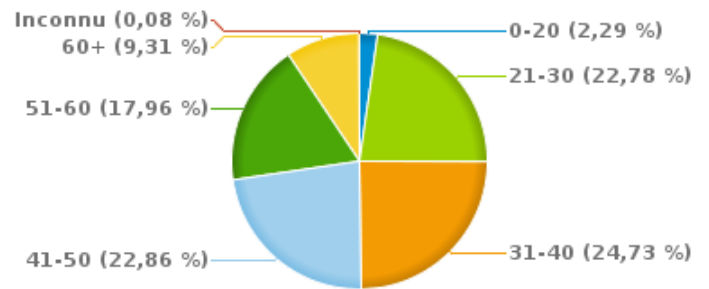
### Nombre d'infractions d'alcool par catégorie d'âge et par sexe

	Masculin	Féminin	Inconnu	TOTAL
0-20	25	3	0	28
21-30	235	38	6	279
31-40	248	51	4	303
41-50	225	52	3	280
51-60	177	40	3	220
60+	98	16	0	114
Inconnu	0	0	1	1
<b>TOTAL</b>	<b>1.008</b>	<b>200</b>	<b>17</b>	<b>1.225</b>

#### % infractions alcool par sexe pour le 1er semestre 2023



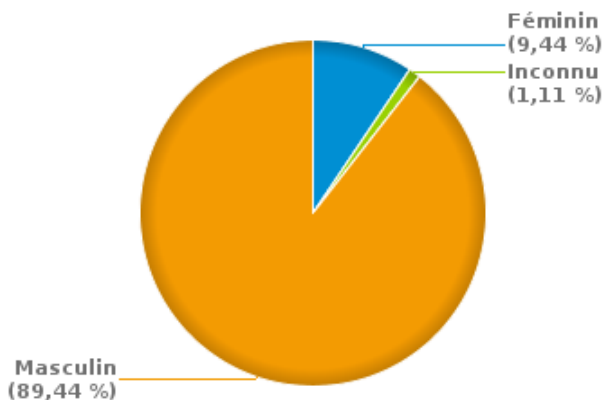
#### % infractions alcool par catégorie d'âge pour le 1er semestre 2023



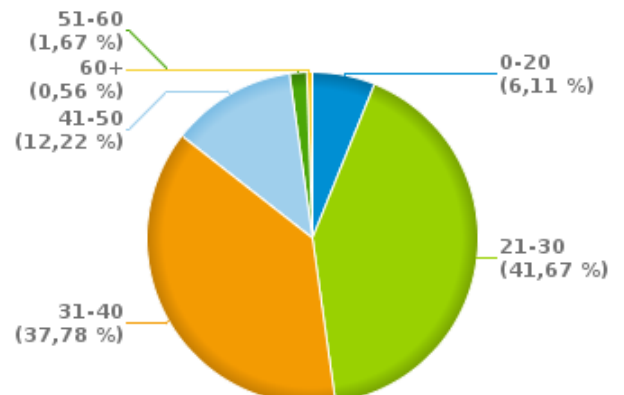
### Nombre d'infractions de drogues par catégorie d'âge et par sexe

	Féminin	Inconnu	Masculin	TOTAL
0-20	1	0	10	11
21-30	8	2	65	75
31-40	8	0	60	68
41-50	0	0	22	22
51-60	0	0	3	3
60+	0	0	1	1
<b>TOTAL</b>	<b>17</b>	<b>2</b>	<b>161</b>	<b>180</b>

#### % infractions drogues par sexe pour le 1er semestre 2023



#### % infractions drogues par catégorie d'âge pour le 1er semestre 2023





**INFRACTIONS ROUTIÈRES**  
**FILTRES ET PARAMÈTRES SELECTIONNÉS**  
**DANS CE RAPPORT**

**Paramètres obligatoires**

Type de rapport A=Arrondissement P=Province R=Région =National	P
Année de début de l'infraction	2015
Année de fin de l'infraction	2023
Trimestre(s)	Trim. 1;Trim. 2
Date de clôture de la banque de données	30/09/2023

**Paramètres facultatifs**

Arrondissement	
Province	
Région	
Unité locale/fédérale	
Hors/sur Autoroute	(autoroutes incluses)

Date de mise à jour du rapport	31 OCT. 2023 16:36:14
--------------------------------	-----------------------