

**Aperçu**  
**Infractions routières**  
**(autoroutes incluses)**  
**2023: 1er semestre**

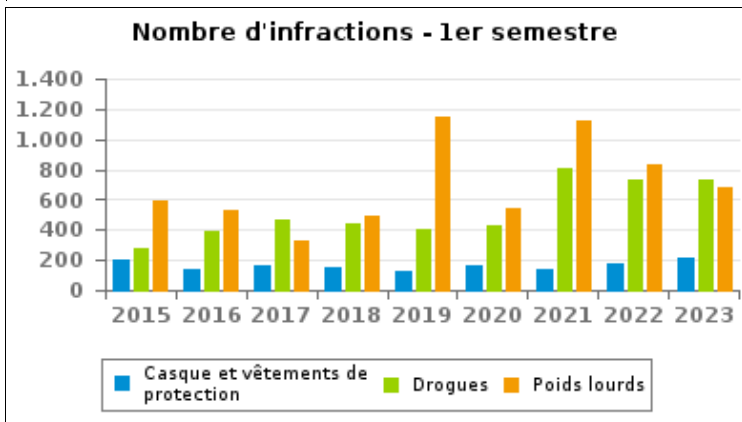
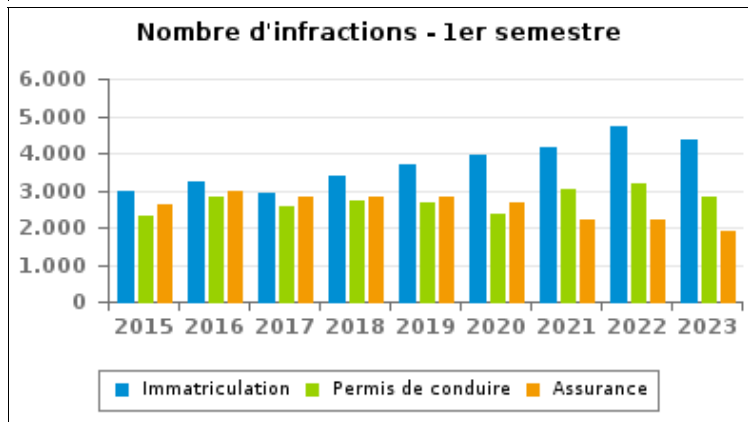
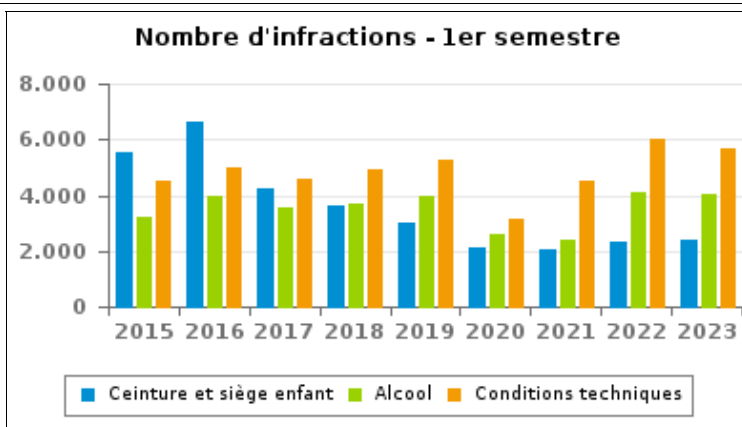
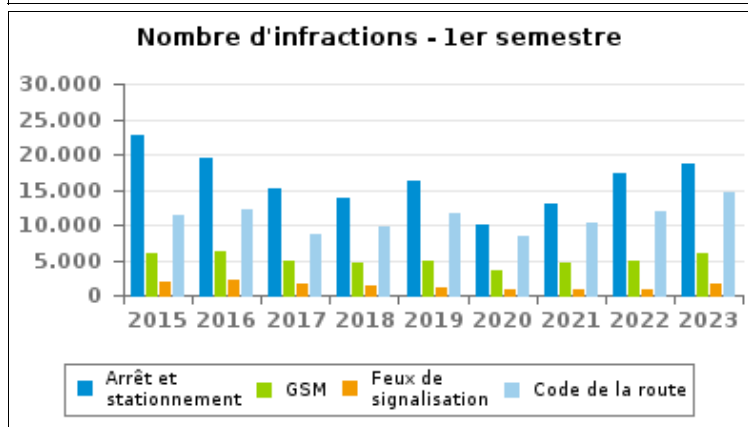
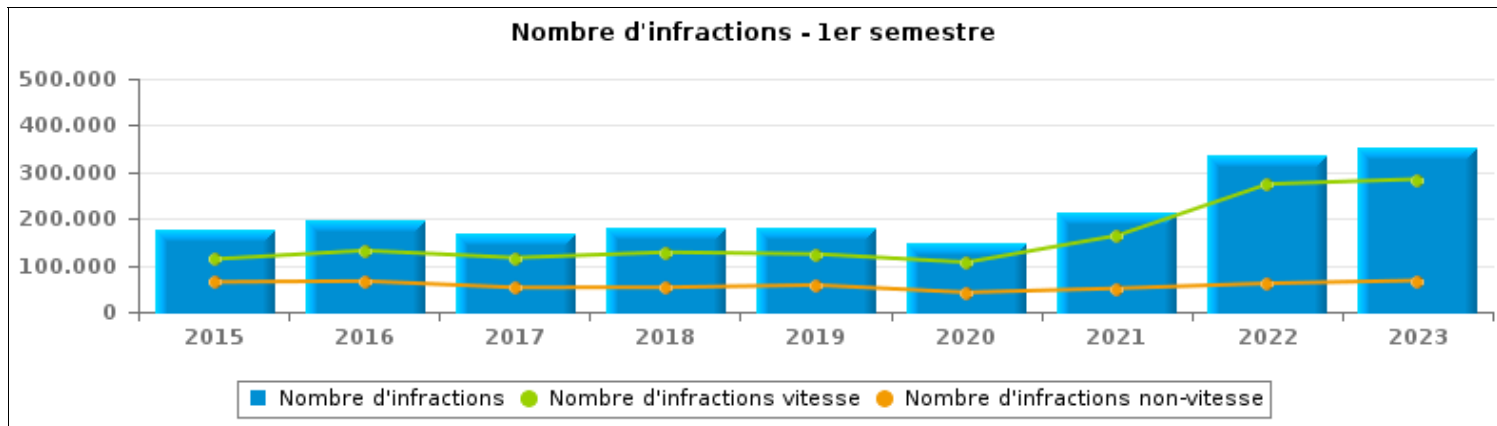
**Province Hainaut**



# INFRACTIONS ROUTIÈRES (autoroutes incluses) : APERÇU GÉNÉRAL

## Comparaison 1er semestre 2015 - 2023

	2015	2016	2017	2018	2019	2020	2021	2022	2023
<b>NOMBRE TOTAL D'INFRACTIONS</b>	<b>177.341</b>	<b>197.488</b>	<b>168.391</b>	<b>180.493</b>	<b>181.494</b>	<b>148.060</b>	<b>214.095</b>	<b>335.203</b>	<b>352.152</b>
<b>INFRACTIONS PAR THEME</b>	<b>2015</b>	<b>2016</b>	<b>2017</b>	<b>2018</b>	<b>2019</b>	<b>2020</b>	<b>2021</b>	<b>2022</b>	<b>2023</b>
Vitesse	113.197	131.468	116.134	127.869	124.034	106.360	163.744	274.050	284.793
Arrêt et stationnement	22.764	19.544	15.132	13.795	16.307	10.089	13.080	17.341	18.560
GSM	5.815	6.289	4.752	4.568	4.773	3.499	4.634	4.820	5.957
Casque et vêtements de protection	202	140	163	156	132	168	138	178	209
Ceinture et siège enfant	5.528	6.636	4.272	3.598	2.996	2.103	2.060	2.320	2.382
Feux de signalisation	1.813	2.203	1.610	1.426	991	856	890	935	1.618
Code de la route	11.396	12.066	8.682	9.698	11.567	8.473	10.363	11.938	14.472
Alcool	3.234	3.979	3.564	3.665	3.956	2.631	2.420	4.134	4.041
Drogues	280	397	469	438	403	427	807	736	732
Immatriculation	2.957	3.233	2.930	3.368	3.669	3.974	4.136	4.726	4.338
Permis de conduire	2.287	2.816	2.583	2.726	2.665	2.350	3.004	3.160	2.808
Conditions techniques	4.514	4.984	4.583	4.934	5.259	3.149	4.495	5.988	5.671
Assurance	2.625	2.966	2.819	2.810	2.802	2.644	2.215	2.220	1.903
Poids lourds	589	525	333	487	1.143	546	1.121	836	682
Autres	66	81	115	118	177	133	215	354	203
Inconnu	74	161	250	837	620	658	773	1.467	3.783





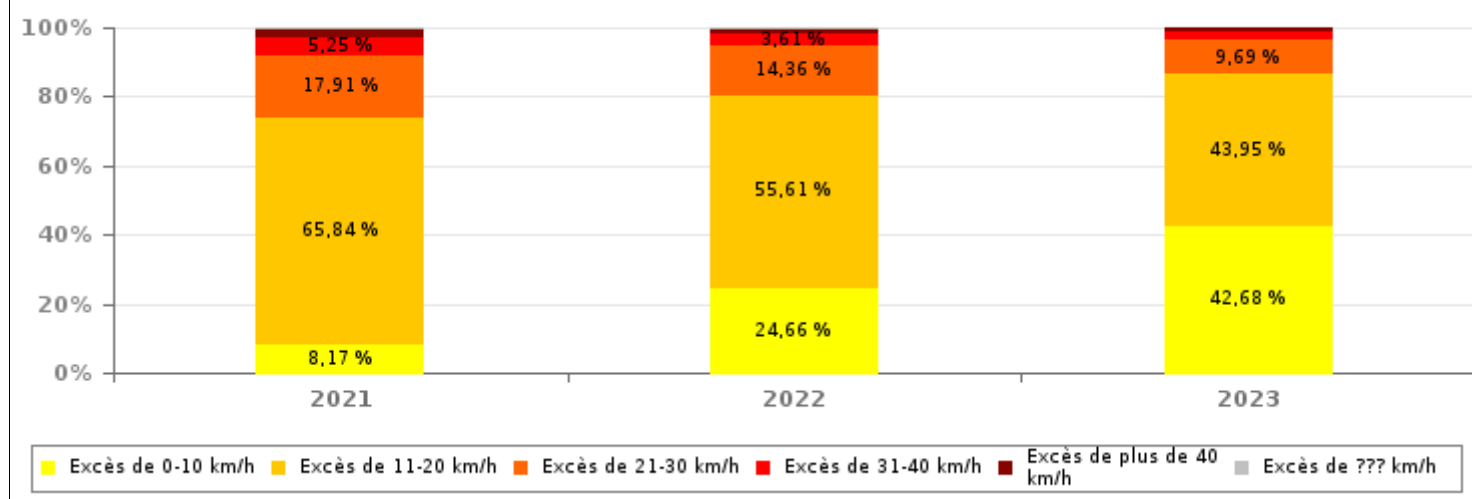
# INFRACTIONS ROUTIÈRES (autoroutes incluses) : APERÇU GÉNÉRAL

## INFRACTIONS PAR DEGRE DE GRAVITE

### Comparaison 1er semestre 2015 - 2023

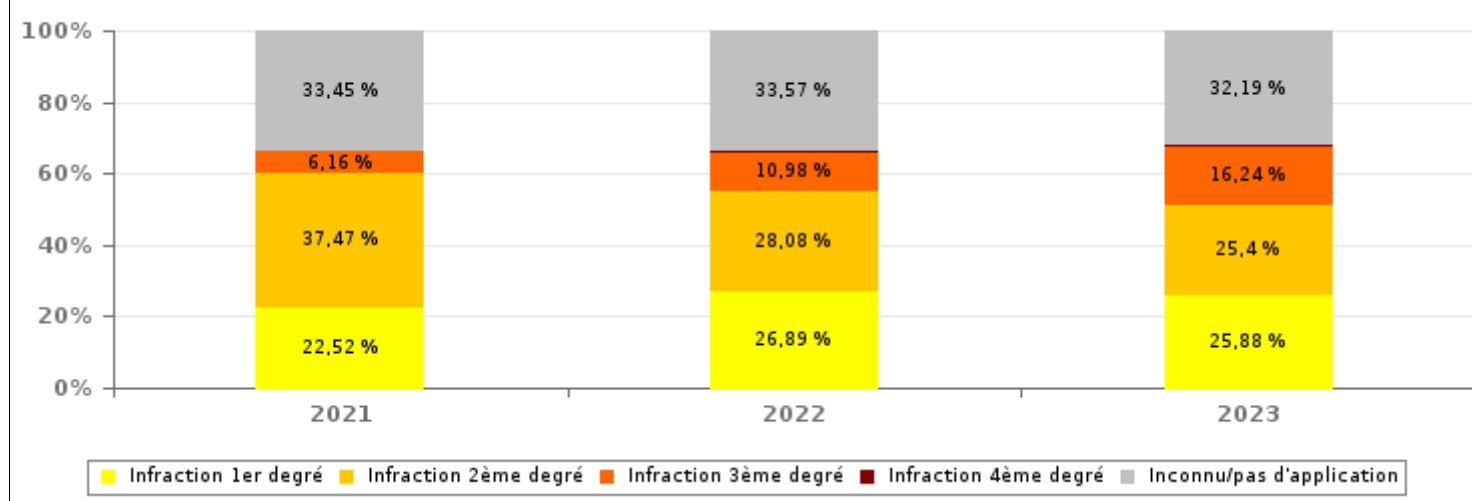
VITESSE	2015	2016	2017	2018	2019	2020	2021	2022	2023
Excès de 0-10 km/h	18.029	34.074	33.677	35.651	10.679	7.243	13.385	67.578	121.542
Excès de 11-20 km/h	51.470	60.839	56.068	61.950	78.671	74.440	107.804	152.390	125.154
Excès de 21-30 km/h	26.764	24.272	18.546	20.815	23.484	17.211	29.323	39.355	27.604
Excès de 31-40 km/h	10.402	8.065	5.301	6.216	7.455	4.496	8.597	9.892	6.786
Excès de plus de 40 km/h	5.697	3.324	1.807	2.374	2.777	2.065	3.685	3.877	2.923
Excès de ??? km/h	835	894	735	863	968	905	950	958	784
<b>Sous-total VITESSE</b>	<b>113.197</b>	<b>131.468</b>	<b>116.134</b>	<b>127.869</b>	<b>124.034</b>	<b>106.360</b>	<b>163.744</b>	<b>274.050</b>	<b>284.793</b>

Nombre d'infractions (vitesse): répartition selon la gravité pour le 1er semestre



NON-VITESSE	2015	2016	2017	2018	2019	2020	2021	2022	2023
1er degré	19.879	17.200	13.213	15.764	14.718	9.807	11.341	16.443	17.432
2ème degré	25.946	26.370	18.501	15.219	19.257	14.637	18.865	17.171	17.111
3ème degré	4.628	5.618	4.537	4.200	4.096	2.828	3.100	6.715	10.936
4ème degré	138	118	179	102	101	72	201	297	198
Inconnu/Pas d'application	13.553	16.714	15.827	17.339	19.288	14.356	16.844	20.527	21.682
<b>Sous-total NON-VITESSE</b>	<b>64.144</b>	<b>66.020</b>	<b>52.257</b>	<b>52.624</b>	<b>57.460</b>	<b>41.700</b>	<b>50.351</b>	<b>61.153</b>	<b>67.359</b>

Nombre d'infractions (non vitesse): répartition selon la gravité pour le 1er semestre





# INFRACTIONS ROUTIÈRES (autoroutes incluses) : APERÇU GÉNÉRAL

## Comparaison par mois 1er semestre 2023

	Jan	Fév	Mar	Avr	Mai	Juin	TOTAL
<b>NOMBRE TOTAL D'INFRACTIONS</b>	<b>51.775</b>	<b>50.949</b>	<b>63.379</b>	<b>66.075</b>	<b>59.331</b>	<b>60.643</b>	<b>352.152</b>
<b>INFRACTIONS PAR THEME</b>	<b>Jan</b>	<b>Fév</b>	<b>Mar</b>	<b>Avr</b>	<b>Mai</b>	<b>Juin</b>	<b>TOTAL</b>
Vitesse	41.348	40.661	49.200	55.009	48.651	49.924	284.793
Arrêt et stationnement	3.229	3.561	4.112	3.575	2.373	1.710	18.560
GSM	719	776	1.438	920	1.221	883	5.957
Casque et vêtements de protection	18	10	12	16	41	112	209
Ceinture et siège enfant	230	315	387	371	530	549	2.382
Feux de signalisation	322	192	364	279	286	175	1.618
Code de la route	2.076	1.929	3.890	2.016	1.976	2.585	14.472
Alcool	842	639	569	587	602	802	4.041
Drogues	141	131	144	112	118	86	732
Immatriculation	633	621	753	759	784	788	4.338
Permis de conduire	470	418	470	436	513	501	2.808
Conditions techniques	899	898	1.071	968	1.000	835	5.671
Assurance	300	286	335	306	346	330	1.903
Poids lourds	102	147	158	126	89	60	682
Autres	49	54	55	22	13	10	203
Inconnu	397	311	421	573	788	1.293	3.783
<b>INFRACT. PAR DEGRE DE GRAVITE</b>							
<b>VITESSE</b>	<b>Jan</b>	<b>Fév</b>	<b>Mar</b>	<b>Avr</b>	<b>Mai</b>	<b>Juin</b>	<b>TOTAL</b>
Excès de 0-10 km/h	17.691	16.806	20.422	26.358	20.045	20.220	121.542
Excès de 11-20 km/h	17.458	17.944	22.411	21.901	22.457	22.983	125.154
Excès de 21-30 km/h	4.530	4.277	4.645	4.957	4.442	4.753	27.604
Excès de 31-40 km/h	1.059	1.068	1.124	1.218	1.044	1.273	6.786
Excès de plus de 40 km/h	473	431	452	451	545	571	2.923
Excès de ??? km/h	137	135	146	124	118	124	784
Sous-total VITESSE	41.348	40.661	49.200	55.009	48.651	49.924	284.793
<b>NON-VITESSE</b>	<b>Jan</b>	<b>Fév</b>	<b>Mar</b>	<b>Avr</b>	<b>Mai</b>	<b>Juin</b>	<b>TOTAL</b>
1er degré	2.780	2.724	4.488	2.636	2.317	2.487	17.432
2ème degré	2.724	2.995	3.495	3.263	2.493	2.141	17.111
3ème degré	1.471	1.416	2.541	1.790	2.038	1.680	10.936
4ème degré	56	40	21	44	16	21	198
Inconnu/Pas d'application	3.396	3.113	3.634	3.333	3.816	4.390	21.682
Sous-total NON-VITESSE	10.427	10.288	14.179	11.066	10.680	10.719	67.359

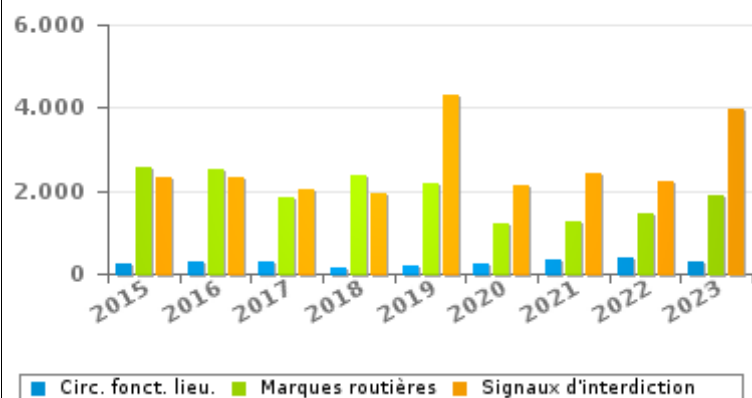
# INFRACTIONS ROUTIÈRES (autoroutes incluses) : APERÇU GÉNÉRAL (DÉTAIL)

## Comparaison 1er semestre 2015 - 2023

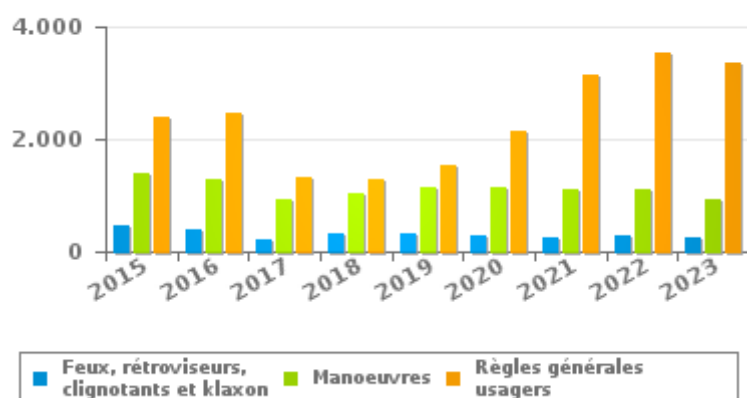
### Code de la route

	2015	2016	2017	2018	2019	2020	2021	2022	2023
Signaux d'interdiction	2.303	2.300	2.032	1.954	4.315	2.118	2.424	2.245	3.991
Règles générales usagers	2.395	2.478	1.310	1.285	1.547	2.157	3.143	3.542	3.363
Marques routières	2.567	2.530	1.822	2.360	2.179	1.222	1.260	1.450	1.881
Manoeuvres	1.407	1.288	911	1.020	1.136	1.131	1.097	1.103	932
Signaux d'obligation	568	819	594	1.196	480	288	468	1.316	2.413
Priorité	772	1.280	731	666	811	556	626	725	548
Feux, rétroviseurs, clignotants et klaxon	470	404	215	305	337	269	254	284	251
Chargement des véhicules (code de la route)	254	244	346	260	177	142	348	491	459
Circulation en fonction du lieu	220	272	302	139	179	219	319	398	270
Injonctions des agents qualifiés	193	193	169	222	193	203	158	187	159
Comportement à l'égard de certains usagers	121	113	114	121	107	95	87	91	68
Transport de personnes (code de la route)	90	103	92	92	81	52	141	81	101
Code de la route: autres	36	42	44	78	25	21	38	25	36
<b>TOTAL</b>	<b>11.396</b>	<b>12.066</b>	<b>8.682</b>	<b>9.698</b>	<b>11.567</b>	<b>8.473</b>	<b>10.363</b>	<b>11.938</b>	<b>14.472</b>

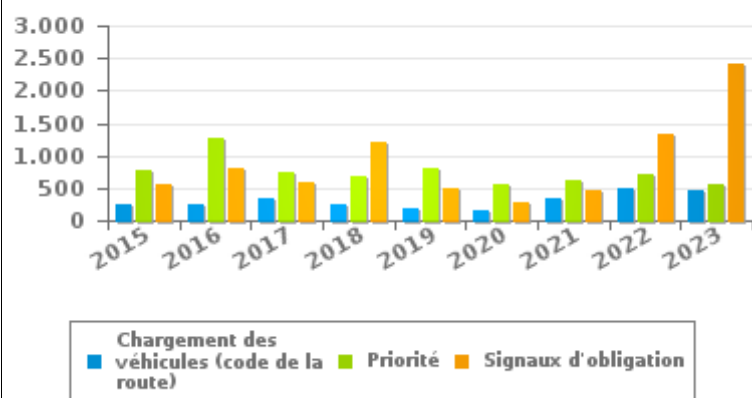
Nombre d'infractions  
1er semestre



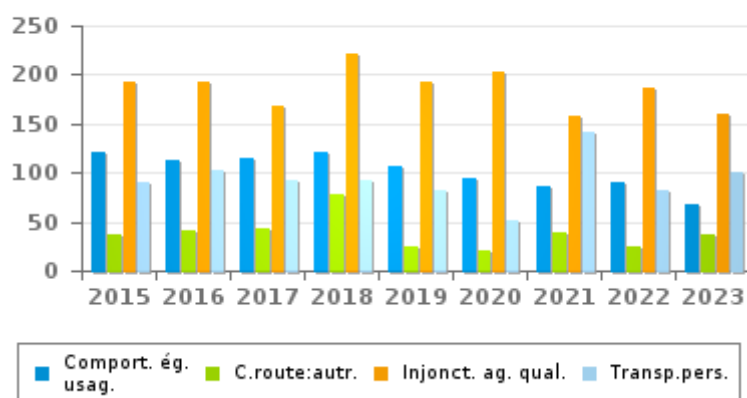
Nombre d'infractions  
1er semestre



Nombre d'infractions  
1er semestre



Nombre d'infractions  
1er semestre



**INFRACTIONS ROUTIÈRES (autoroutes incluses) : TOP 5 DES INFRACTIONS****1er semestre 2023****Toutes les infractions**

Thème	Article de loi	Nombre d'infractions	% (*)
Vitesse	[Rég. w. :] Art. 11.1. Dans les agglomérations, la vitesse est limitée à 50 km à l'heure [...].	113.359	32,19%
Vitesse	Art. 11.2.1°.a). En dehors des agglomérations, la vitesse est limitée à 120 km à l'heure sur les autoroutes [...].	94.441	26,82%
Vitesse	[Rég. w. :] Art. 11.2.2°- b). En dehors des agglomérations, la vitesse est limitée à 90 km à l'heure [...] sur les autres voies publiques. Les limitations de vitesse inférieures imposées par le signal C43 ou résultant de l'article 11.3. restent d'application. Art. 5. Les usagers doivent se conformer aux signaux lumineux de circulation, aux signaux routiers et aux marques routières, lorsque ceux-ci sont réguliers en la forme, suffisamment visibles et placés conformément aux prescriptions du [...] règlement [général sur la police de la circulation routière et de l'usage de la voie publique]. Art. 68.3. [...] Sign. C43 [avec la mention 70]. A partir du signal jusqu'au prochain carrefour [ou signal C45], interdiction de circuler à une vitesse supérieure à [70 km/h] [...].	11.932	3,39%
Vitesse	[Rég. w. :] Art. 22quater. Dans les zones délimitées par les signaux routiers F4a et F4b, la vitesse est limitée à 30 km à l'heure.	11.545	3,28%
Vitesse	[Rég. w. :] Art. 11.2.1°- b). En dehors des agglomérations, la vitesse est limitée à 120 km à l'heure [...] sur les voies publiques divisées en quatre bandes de circulation ou plus dont deux au moins sont affectées à chaque sens de circulation, pour autant que les sens de circulation soient séparés autrement qu'avec des marques routières [...]. Les limitations de vitesse inférieures imposées par le signal C43 ou résultant de l'article 11.3. restent d'application. Art. 5. Les usagers doivent se conformer aux signaux lumineux de circulation, aux signaux routiers et aux marques routières, lorsque ceux-ci sont réguliers en la forme, suffisamment visibles et placés conformément aux prescriptions du [...] règlement [général sur la police de la circulation routière et de l'usage de la voie publique]. Art. 68.3. [...] Sign. C43 [avec la mention 90]. A partir du signal jusqu'au prochain carrefour [ou signal C45], interdiction de circuler à une vitesse supérieure à [90 km/h] [...].	8.794	2,50%

**Infractions du 4ème degré**

Theme	Article de loi	Nombre d'infractions	% (*)
Code de la route	Constitue une infraction de 4ème degré en vertu de l'article 4.4° de l'AR du 30-09-2005 : Art. 20.3.2°. Il est interdit de s'engager sur un passage à niveau lorsque les feux rouges clignotants sont allumés.	69	0,02 %
Code de la route	Constitue une infraction de 4ème degré en vertu de l'article 4.4° de l'AR du 30-09-2005 : Art. 20.3.1°. Il est interdit de s'engager sur un passage à niveau lorsque les barrières sont en mouvement ou fermées.	46	0,01 %
Code de la route	Constitue une infraction de 4ème degré en vertu de l'article 4.4° de l'AR du 30-09-2005 : Art. 20.3.3°. Il est interdit de s'engager sur un passage à niveau lorsque le signal sonore fonctionne.	40	0,01 %
Code de la route	Constitue une infraction de 4ème degré en vertu de l'article 4.3° de l'AR du 30-09-2005 : Art. 17.2.3°. Le dépassement par la gauche d'un véhicule attelé [...] ou d'un véhicule à plus de deux roues est interdit à l'approche du sommet d'une côte et dans les virages, lorsque la visibilité est insuffisante, sauf si le dépassement peut se faire sans franchir la ligne blanche continue délimitant la partie de la chaussée affectée à la circulation venant en sens inverse.	12	0,00 %
Code de la route	Constitue une infraction de 4ème degré en vertu de l'article 4.7° de l'AR du 30-09-2005 : Art. 50. Sauf autorisation spéciale de l'autorité légalement habilitée, il est interdit de se livrer sur la voie publique à des luttes de vitesse, ainsi qu'à des épreuves sportives, notamment des courses ou concours de vitesse, de régularité ou d'adresse.	10	0,00 %



# INFRACTIONS ROUTIÈRES (autoroutes incluses) : TOP 5 DES INFRACTIONS 1er semestre 2023

(\*) % par rapport au nombre total d'infractions



# INFRACTIONS ROUTIÈRES (autoroutes incluses) : MOMENT

## Nombre d'infractions selon le moment de la semaine

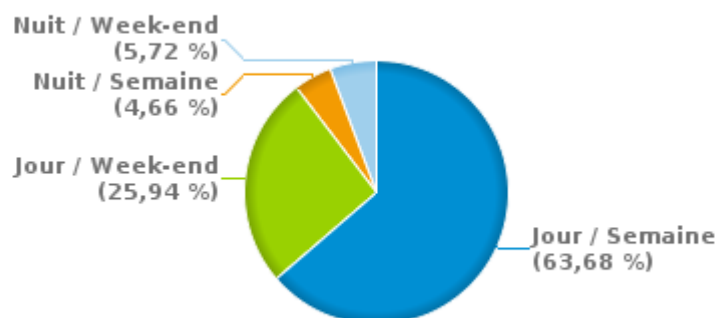
### 1er semestre 2023

	Semaine			Week-end			TOTAL
	Jour	Nuit	Sous-total	Jour	Nuit	Sous-total	
Vitesse	175.147	14.717	189.864	78.847	16.082	94.929	284.793
Arrêt et stationnement	14.225	151	14.376	3.910	274	4.184	18.560
GSM	5.293	20	5.313	599	45	644	5.957
Casque et vêtements de protection	127	0	127	70	12	82	209
Ceinture et siège enfant	1.723	11	1.734	547	101	648	2.382
Feux de signalisation	1.239	63	1.302	206	110	316	1.618
Code de la route	11.698	313	12.011	1.819	642	2.461	14.472
Alcool	1.116	388	1.504	1.010	1.527	2.537	4.041
Drogues	418	34	452	187	93	280	732
Immatriculation	2.849	219	3.068	992	278	1.270	4.338
Permis de conduire	1.641	155	1.796	651	361	1.012	2.808
Conditions techniques	3.987	195	4.182	1.165	324	1.489	5.671
Assurance	1.145	108	1.253	467	183	650	1.903
Poids lourds	637	8	645	32	5	37	682
Autres	164	7	171	15	17	32	203
Inconnu	2.840	18	2.858	844	81	925	3.783
<b>TOTAL</b>	<b>224.249</b>	<b>16.407</b>	<b>240.656</b>	<b>91.361</b>	<b>20.135</b>	<b>111.496</b>	<b>352.152</b>

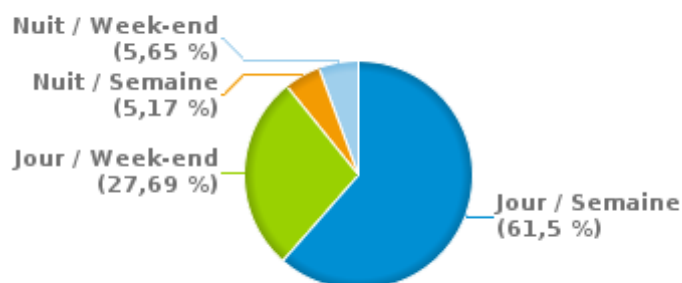
Weekend = Du vendredi 22h00 jusqu'au lundi 06h00  
Semaine = Du lundi 06h00 jusqu'au vendredi 22h00

Jour: de 06h00 à 22h00  
Nuit: de 22h00 à 06h00

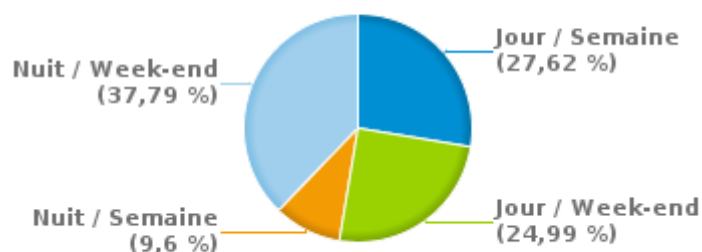
% infractions selon le moment pour le 1er semestre 2023



% infractions vitesse selon le moment pour le 1er semestre 2023



% infractions alcool selon le moment pour le 1er semestre 2023





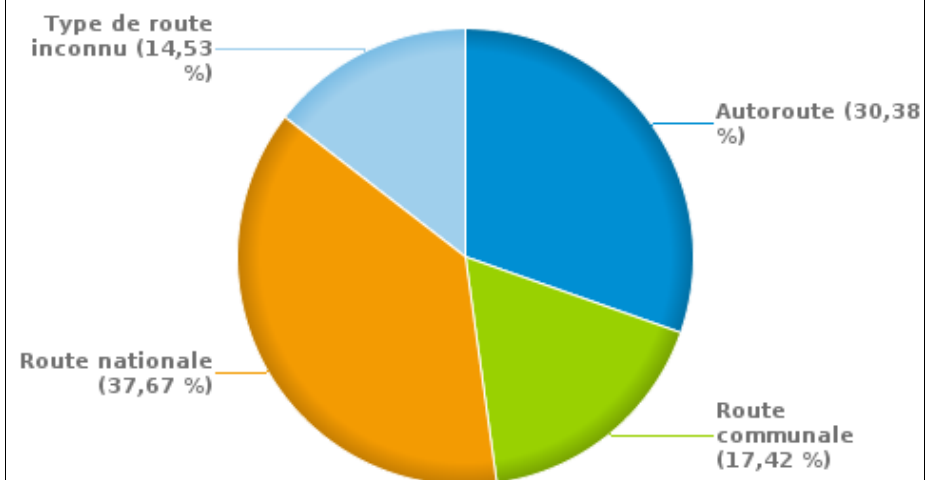


## INFRACTIONS DE VITESSE (autoroutes incluses) : ENDROIT DU CONTRÔLE 2023: 1er semestre

### Nombre d'infractions par type de route

	Autoroute	Route communale	Route nationale	Type de route inconnu	TOTAL
Vitesse	101.121	24.273	109.705	49.694	<b>284.793</b>
Arrêt et stationnement	191	15.460	2.852	57	<b>18.560</b>
GSM	937	1.546	3.447	27	<b>5.957</b>
Casque et vêtements de protection	8	114	81	6	<b>209</b>
Ceinture et siège enfant	290	1.009	1.072	11	<b>2.382</b>
Feux de signalisation	10	347	1.053	208	<b>1.618</b>
Code de la route	1.834	5.979	6.244	415	<b>14.472</b>
Alcool	273	2.035	1.710	23	<b>4.041</b>
Drogues	44	382	303	3	<b>732</b>
Immatriculation	649	1.601	1.720	368	<b>4.338</b>
Permis de conduire	131	1.644	1.024	9	<b>2.808</b>
Conditions techniques	976	2.298	2.066	331	<b>5.671</b>
Assurance	62	1.208	626	7	<b>1.903</b>
Poids lourds	448	122	112	0	<b>682</b>
Autres	10	101	92	0	<b>203</b>
Inconnu	4	3.230	537	12	<b>3.783</b>
<b>TOTAL</b>	<b>106.988</b>	<b>61.349</b>	<b>132.644</b>	<b>51.171</b>	<b>352.152</b>

### % infractions par type de route pour le 1er semestre 2023





# INFRACTIONS DE VITESSE (autoroutes incluses) : ENDROIT DU CONTRÔLE

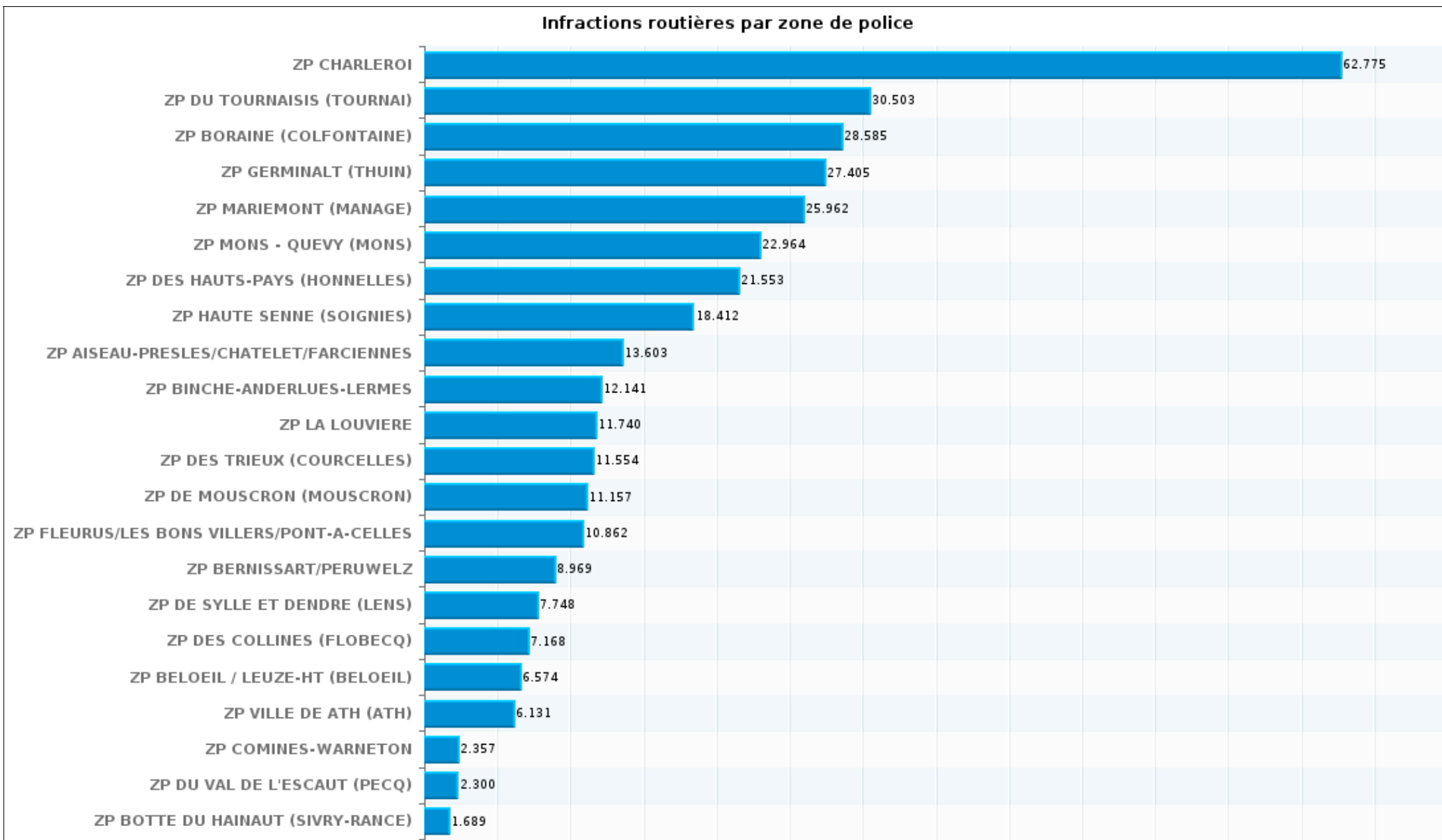
## 2023: 1er semestre

### Infractions routières par zone de police

	Vitesse	Arrêt et stationnement	GSM	Casque et vêtements de protection	Ceinture et siège enfant	Feux de signalisation	Code de la route	Alcool	Autres	TOTAL
ZP AISEAU-PRESLES/CHATELET/FARCIENNES	10.302	376	259	6	380	101	424	140	1.615	13.603
ZP BELOEIL / LEUZE-HT (BELOEIL)	6.202	17	20		9	2	88	79	157	6.574
ZP BERNISSART/PERUWELZ	7.174	307	147	1	56	2	433	114	735	8.969
ZP BINCHE-ANDERLUES-LERMES	6.879	2.095	294	7	152	69	1.646	202	797	12.141
ZP BORAIN (COLFONTAINE)	25.883	504	144	12	40	57	407	257	1.281	28.585
ZP BOTTE DU HAINAUT (SIVRY-RANCE)	1.044	16	84	2	41	2	157	121	222	1.689
ZP CHARLEROI	38.980	10.902	1.422	52	587	252	4.273	529	5.778	62.775
ZP COMINES-WARNETON	192	120	3		5	20	1.704	87	226	2.357
ZP DE MOUSCRON (MOUSCRON)	9.734	130	122	10	39	19	387	132	584	11.157
ZP DES COLLINES (FLOBECQ)	6.336	11	39		13	2	184	77	506	7.168
ZP DES HAUTS-PAYS (HONNELLES)	20.379	670	19	3	18	1	211	37	215	21.553
ZP DES TRIEUX (COURCELLES)	10.166	50	166	5	136	24	267	149	591	11.554
ZP DE SYLLE ET DENDRE (LENS)	6.102	654	134	6	136	4	290	86	336	7.748
ZP DU TOURNAIS (TOURNAI)	27.875	126	248	22	56	31	754	416	975	30.503
ZP DU VAL DE L'ESCAUT (PECQ)	1.899	58	9	1	7	9	84	69	164	2.300
ZP FLEURUS/LES BONS VILLERS/PONT-A-CELLES	8.846	546	129		40	34	315	154	798	10.862
ZP GERMINALT (THUIN)	24.849	213	1.052	5	36	87	248	183	732	27.405
ZP HAUTE SENNE (SOIGNIES)	16.348	569	180	6	24	19	364	183	719	18.412
ZP LA LOUVIERE	9.305	37	367	19	143	371	527	249	722	11.740
ZP MARIEMONT (MANAGE)	22.069	1.037	349	15	211	29	596	255	1.401	25.962
ZP MONS - QUEVY (MONS)	19.425	111	715	28	128	112	750	356	1.339	22.964
ZP VILLE DE ATH (ATH)	4.804	11	55	9	125	371	363	166	227	6.131
<b>TOTAL</b>	<b>284.793</b>	<b>18.560</b>	<b>5.957</b>	<b>209</b>	<b>2.382</b>	<b>1.618</b>	<b>14.472</b>	<b>4.041</b>	<b>20.120</b>	<b>352.152</b>



## INFRACTIONS DE VITESSE (autoroutes incluses) : ENDROIT DU CONTRÔLE 2023: 1er semestre





## INFRACTIONS DE VITESSE (autoroutes incluses) : RÉGIME VITESSE 1er semestre 2023

Vitesse autorisée	Excès de 0-10 km/h	Excès de 11-20 km/h	Excès de 21-30 km/h	Excès de 31-40 km/h	Excès de plus de 40	Excès de ??? km/h	TOTAL
30	7.896	4.490	633	88	16	0	13.123
50	34.755	70.179	12.089	2.661	1.189	2	120.875
60	2.363	438	127	7	4	0	2.939
70	556	23.675	7.941	2.030	550	0	34.752
90	1.379	11.690	2.855	792	360	1	17.077
120	74.579	14.680	3.957	1.207	803	0	95.226
Inconnu	14	2	2	1	1	778	798
<b>TOTAL</b>	<b>121.542</b>	<b>125.154</b>	<b>27.604</b>	<b>6.786</b>	<b>2.923</b>	<b>781</b>	<b>284.790</b>



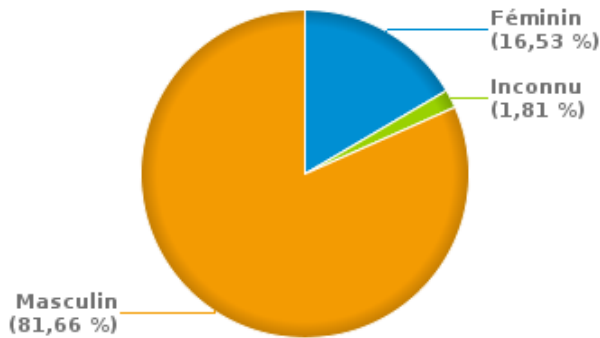
# INFRACTIONS ROUTIÈRES (autoroutes incluses) : PROFIL DES CONTREVENANTS

## 1er semestre 2023

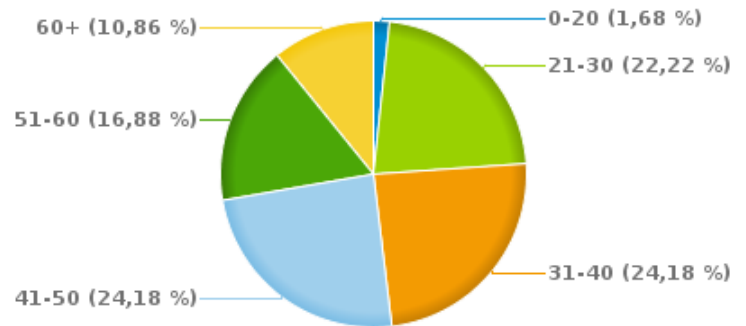
### Nombre d'infractions d'alcool par catégorie d'âge et par sexe

	Masculin	Féminin	Inconnu	TOTAL
0-20	59	8	1	68
21-30	763	111	24	898
31-40	815	147	15	977
41-50	762	196	19	977
51-60	537	133	12	682
60+	364	73	2	439
<b>TOTAL</b>	<b>3.300</b>	<b>668</b>	<b>73</b>	<b>4.041</b>

#### % infractions alcool par sexe pour le 1er semestre 2023



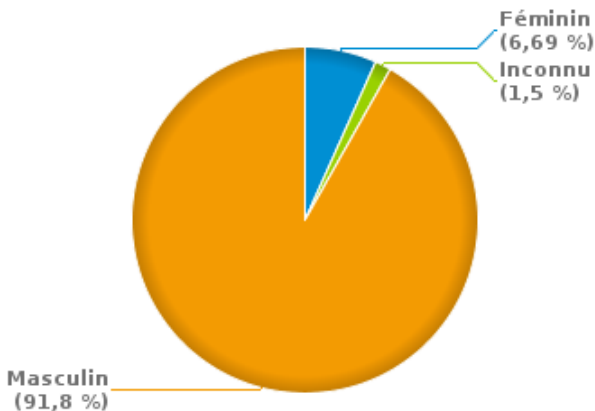
#### % infractions alcool par catégorie d'âge pour le 1er semestre 2023



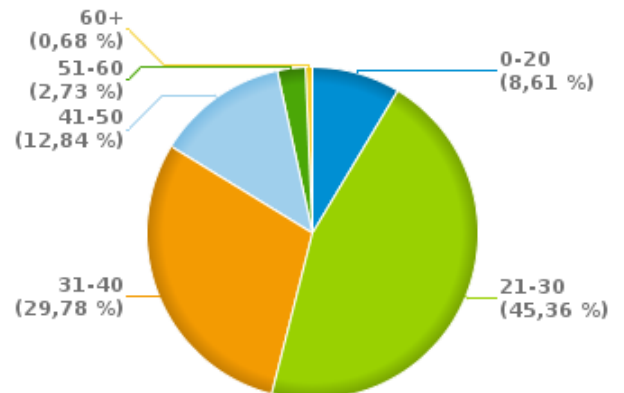
### Nombre d'infractions de drogues par catégorie d'âge et par sexe

	Féminin	Inconnu	Masculin	TOTAL
0-20	1	0	62	63
21-30	17	8	307	332
31-40	16	1	201	218
41-50	7	1	86	94
51-60	5	1	14	20
60+	3	0	2	5
<b>TOTAL</b>	<b>49</b>	<b>11</b>	<b>672</b>	<b>732</b>

#### % infractions drogues par sexe pour le 1er semestre 2023



#### % infractions drogues par catégorie d'âge pour le 1er semestre 2023





**INFRACTIONS ROUTIÈRES**  
**FILTRES ET PARAMÈTRES SELECTIONNÉS**  
**DANS CE RAPPORT**

**Paramètres obligatoires**

Type de rapport A=Arrondissement P=Province R=Région =National	P
Année de début de l'infraction	2015
Année de fin de l'infraction	2023
Trimestre(s)	Trim. 1;Trim. 2
Date de clôture de la banque de données	30/09/2023

**Paramètres facultatifs**

Arrondissement	
Province	
Région	
Unité locale/fédérale	
Hors/sur Autoroute	(autoroutes incluses)

Date de mise à jour du rapport	31 OCT. 2023 16:36:14
--------------------------------	-----------------------