

Aperçu
Infractions routières
(autoroutes incluses)
2023: 1er semestre

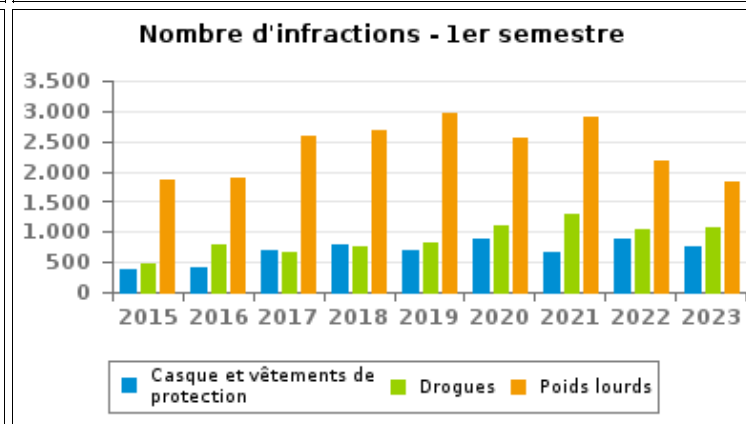
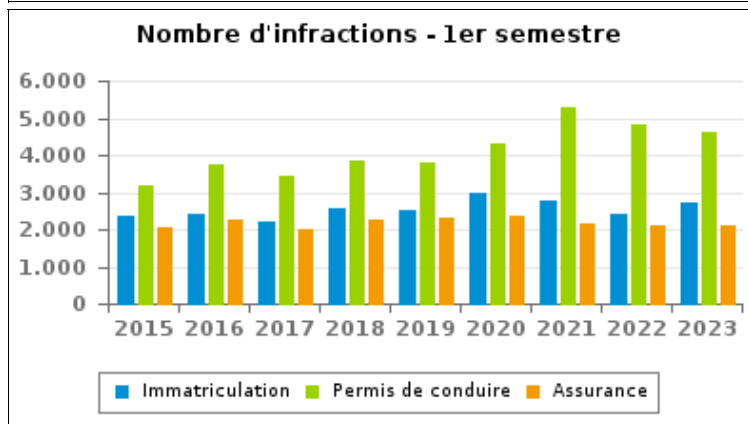
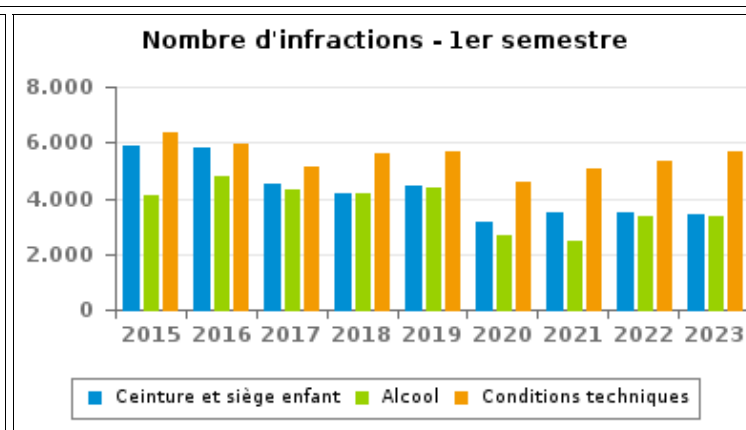
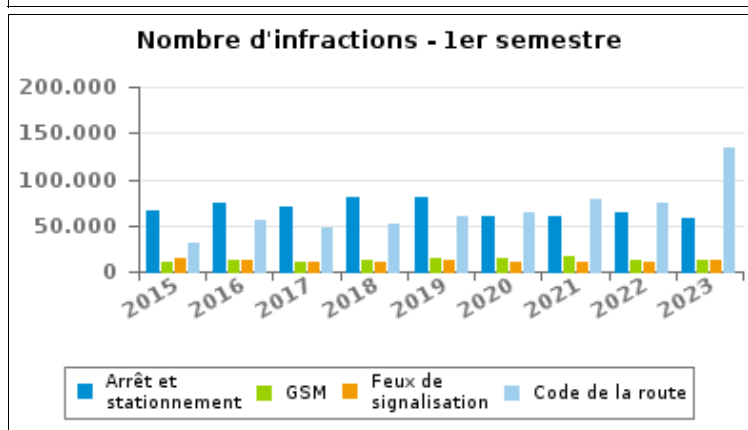
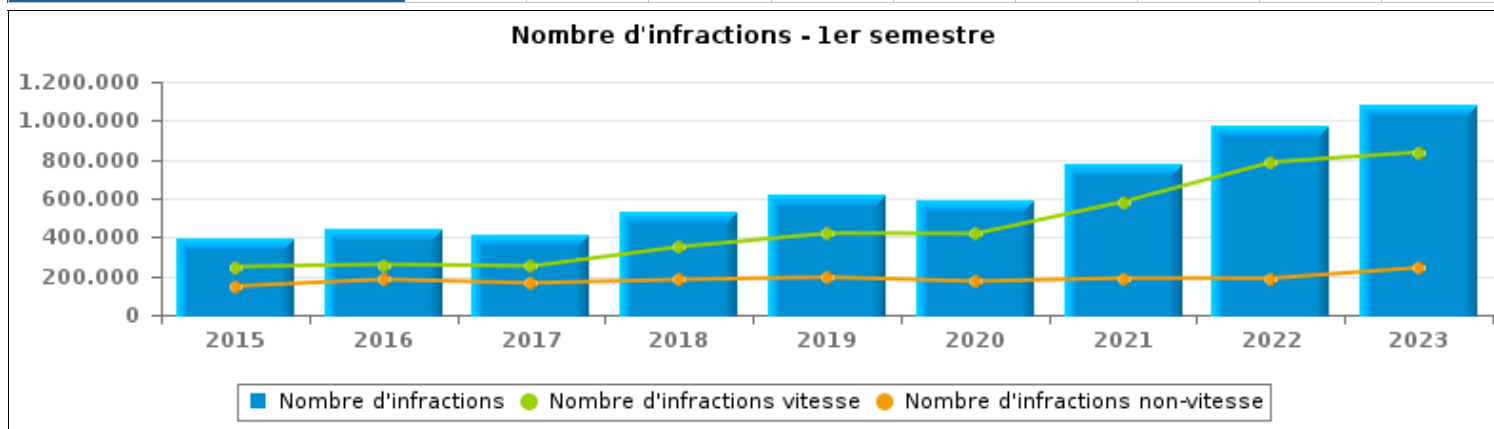
Province Antwerpen



INFRACTIONS ROUTIÈRES (autoroutes incluses) : APERÇU GÉNÉRAL

Comparaison 1er semestre 2015 - 2023

| | 2015 | 2016 | 2017 | 2018 | 2019 | 2020 | 2021 | 2022 | 2023 |
|-----------------------------------|----------------|----------------|----------------|----------------|----------------|----------------|----------------|----------------|------------------|
| NOMBRE TOTAL D'INFRACTIONS | 397.226 | 443.593 | 415.906 | 532.556 | 614.848 | 592.095 | 772.554 | 975.161 | 1.080.941 |
| INFRACTIONS PAR THEME | 2015 | 2016 | 2017 | 2018 | 2019 | 2020 | 2021 | 2022 | 2023 |
| Vitesse | 248.974 | 260.599 | 251.610 | 350.155 | 420.548 | 418.717 | 583.018 | 786.300 | 837.869 |
| Arrêt et stationnement | 64.974 | 73.825 | 70.509 | 79.776 | 79.404 | 60.772 | 59.640 | 63.820 | 57.696 |
| GSM | 10.605 | 11.962 | 10.574 | 12.852 | 13.613 | 13.941 | 15.486 | 12.200 | 13.159 |
| Casque et vêtements de protection | 381 | 417 | 680 | 777 | 706 | 887 | 677 | 871 | 752 |
| Ceinture et siège enfant | 5.864 | 5.808 | 4.529 | 4.143 | 4.424 | 3.152 | 3.472 | 3.513 | 3.418 |
| Feux de signalisation | 14.805 | 12.440 | 10.613 | 10.698 | 12.672 | 10.386 | 10.334 | 11.231 | 12.031 |
| Code de la route | 30.983 | 56.352 | 46.753 | 52.243 | 60.732 | 63.396 | 77.768 | 74.444 | 134.156 |
| Alcool | 4.136 | 4.809 | 4.314 | 4.140 | 4.348 | 2.663 | 2.429 | 3.353 | 3.358 |
| Drogues | 475 | 800 | 666 | 762 | 825 | 1.099 | 1.303 | 1.052 | 1.083 |
| Immatriculation | 2.349 | 2.387 | 2.206 | 2.567 | 2.517 | 2.974 | 2.754 | 2.387 | 2.727 |
| Permis de conduire | 3.157 | 3.735 | 3.420 | 3.834 | 3.798 | 4.313 | 5.271 | 4.814 | 4.613 |
| Conditions techniques | 6.378 | 5.959 | 5.103 | 5.578 | 5.688 | 4.591 | 5.062 | 5.323 | 5.661 |
| Assurance | 2.060 | 2.246 | 2.017 | 2.237 | 2.311 | 2.371 | 2.132 | 2.088 | 2.098 |
| Poids lourds | 1.865 | 1.880 | 2.588 | 2.673 | 2.972 | 2.550 | 2.893 | 2.183 | 1.830 |
| Autres | 171 | 150 | 111 | 95 | 265 | 186 | 290 | 264 | 395 |
| Inconnu | 49 | 224 | 213 | 26 | 25 | 97 | 25 | 1.318 | 95 |





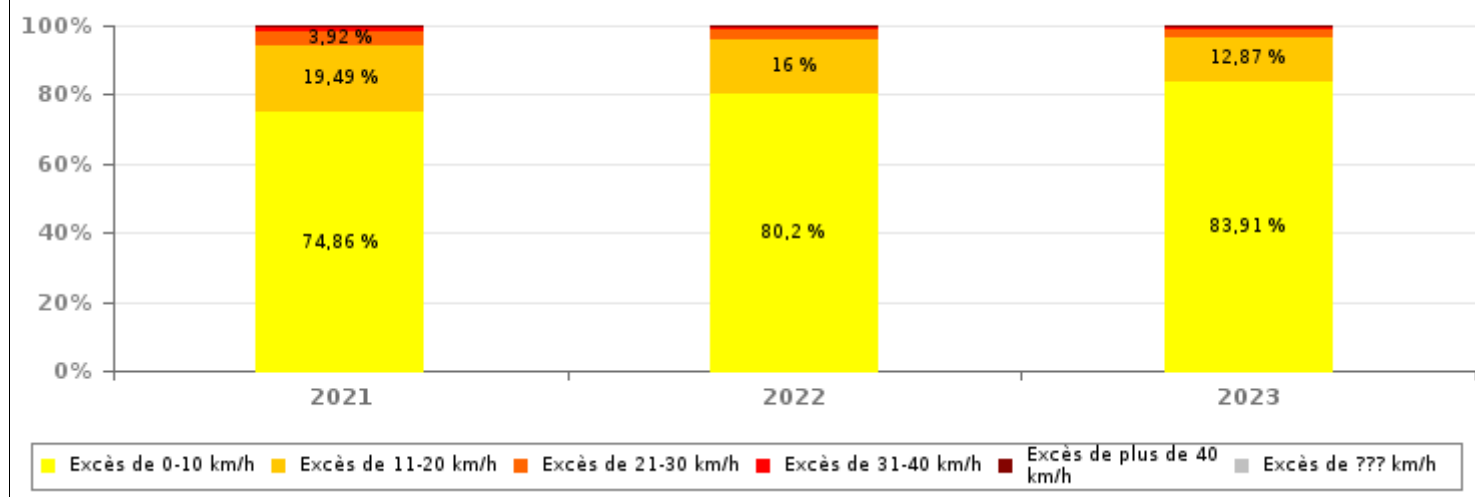
INFRACTIONS ROUTIÈRES (autoroutes incluses) : APERÇU GÉNÉRAL

INFRACTIONS PAR DEGRE DE GRAVITE

Comparaison 1er semestre 2015 - 2023

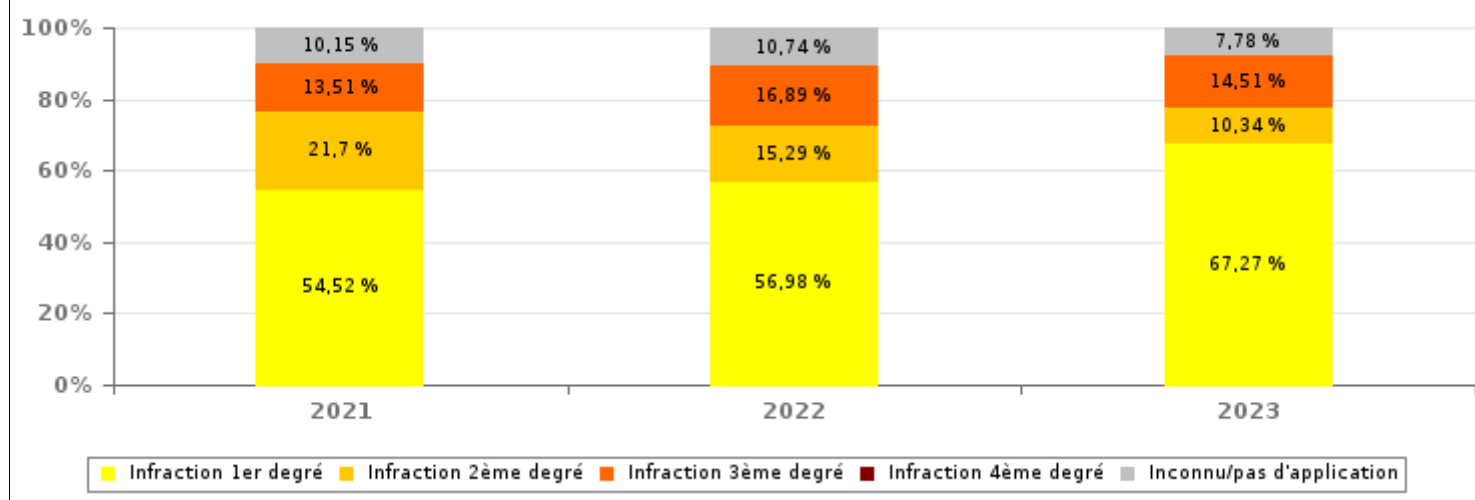
| VITESSE | 2015 | 2016 | 2017 | 2018 | 2019 | 2020 | 2021 | 2022 | 2023 |
|---------------------------|----------------|----------------|----------------|----------------|----------------|----------------|----------------|----------------|----------------|
| Excès de 0-10 km/h | 111.834 | 115.559 | 116.301 | 168.965 | 253.861 | 280.696 | 436.454 | 630.639 | 703.033 |
| Excès de 11-20 km/h | 106.232 | 115.609 | 108.777 | 145.423 | 135.845 | 106.841 | 113.642 | 125.823 | 107.794 |
| Excès de 21-30 km/h | 23.626 | 22.529 | 20.078 | 27.683 | 23.340 | 22.498 | 22.873 | 21.758 | 19.361 |
| Excès de 31-40 km/h | 4.894 | 4.395 | 4.151 | 5.153 | 4.403 | 5.066 | 6.205 | 4.783 | 4.445 |
| Excès de plus de 40 km/h | 1.476 | 1.531 | 1.207 | 1.726 | 1.714 | 2.012 | 2.365 | 2.124 | 2.106 |
| Excès de ??? km/h | 912 | 976 | 1.095 | 1.205 | 1.385 | 1.604 | 1.479 | 1.173 | 1.130 |
| Sous-total VITESSE | 248.974 | 260.599 | 251.609 | 350.155 | 420.548 | 418.717 | 583.018 | 786.300 | 837.869 |

Nombre d'infractions (vitesse): répartition selon la gravité pour le 1er semestre



| NON-VITESSE | 2015 | 2016 | 2017 | 2018 | 2019 | 2020 | 2021 | 2022 | 2023 |
|-------------------------------|----------------|----------------|----------------|----------------|----------------|----------------|----------------|----------------|----------------|
| 1er degré | 71.714 | 100.932 | 89.753 | 100.481 | 103.667 | 94.592 | 103.334 | 107.612 | 163.517 |
| 2ème degré | 38.503 | 43.402 | 38.655 | 43.785 | 47.339 | 41.268 | 41.121 | 28.874 | 25.143 |
| 3ème degré | 20.142 | 19.263 | 17.752 | 19.140 | 23.730 | 20.768 | 25.599 | 31.898 | 35.269 |
| 4ème degré | 336 | 414 | 351 | 337 | 386 | 218 | 249 | 185 | 232 |
| Inconnu/Pas d'application | 17.557 | 18.983 | 17.785 | 18.658 | 19.178 | 16.532 | 19.233 | 20.292 | 18.911 |
| Sous-total NON-VITESSE | 148.252 | 182.994 | 164.296 | 182.401 | 194.300 | 173.378 | 189.536 | 188.861 | 243.072 |

Nombre d'infractions (non vitesse): répartition selon la gravité pour le 1er semestre





INFRACTIONS ROUTIÈRES (autoroutes incluses) : APERÇU GÉNÉRAL

Comparaison par mois 1er semestre 2023

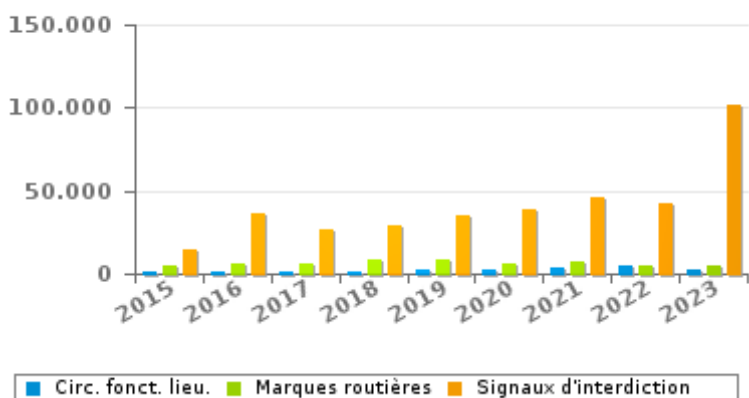
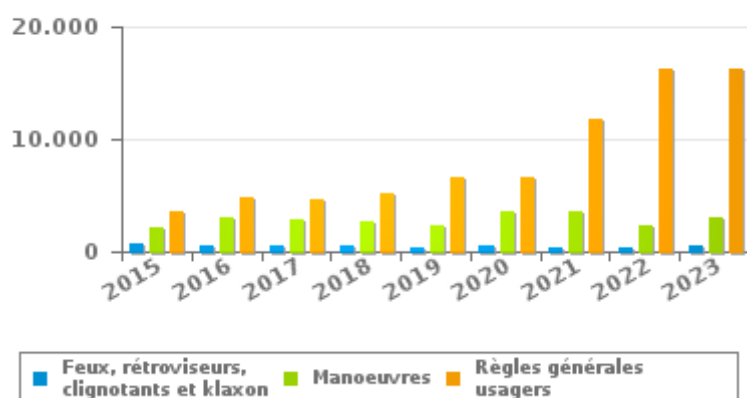
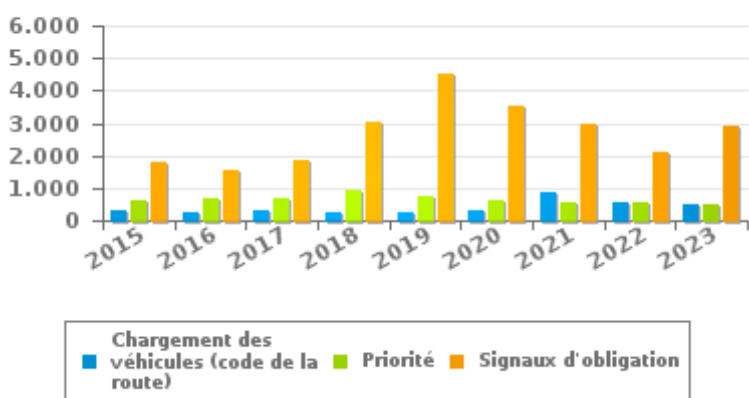
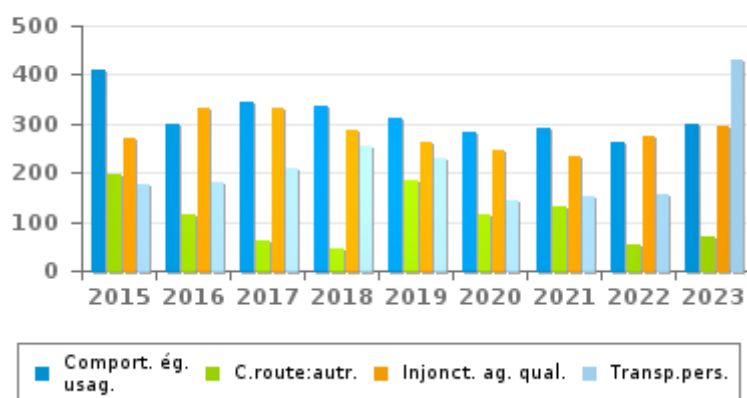
| | Jan | Fév | Mar | Avr | Mai | Juin | TOTAL |
|--------------------------------------|----------------|----------------|----------------|----------------|----------------|----------------|------------------|
| NOMBRE TOTAL D'INFRACTIONS | 178.043 | 155.646 | 202.236 | 190.532 | 179.538 | 174.946 | 1.080.941 |
| INFRACTIONS PAR THEME | Jan | Fév | Mar | Avr | Mai | Juin | TOTAL |
| Vitesse | 141.765 | 115.166 | 152.078 | 153.116 | 139.496 | 136.248 | 837.869 |
| Arrêt et stationnement | 9.022 | 10.489 | 12.918 | 9.637 | 8.678 | 6.952 | 57.696 |
| GSM | 1.584 | 2.628 | 2.559 | 1.763 | 2.562 | 2.063 | 13.159 |
| Casque et vêtements de protection | 38 | 65 | 52 | 99 | 165 | 333 | 752 |
| Ceinture et siège enfant | 422 | 890 | 677 | 389 | 500 | 540 | 3.418 |
| Feux de signalisation | 1.885 | 1.734 | 2.179 | 1.880 | 2.118 | 2.235 | 12.031 |
| Code de la route | 19.161 | 21.074 | 27.918 | 20.303 | 22.578 | 23.122 | 134.156 |
| Alcool | 683 | 472 | 640 | 472 | 496 | 595 | 3.358 |
| Drogues | 228 | 171 | 204 | 177 | 136 | 167 | 1.083 |
| Immatriculation | 449 | 434 | 491 | 475 | 461 | 417 | 2.727 |
| Permis de conduire | 816 | 723 | 826 | 695 | 791 | 762 | 4.613 |
| Conditions techniques | 1.270 | 968 | 963 | 809 | 840 | 811 | 5.661 |
| Assurance | 364 | 335 | 322 | 347 | 373 | 357 | 2.098 |
| Poids lourds | 264 | 412 | 340 | 292 | 271 | 251 | 1.830 |
| Autres | 75 | 61 | 60 | 63 | 59 | 77 | 395 |
| Inconnu | 17 | 24 | 9 | 15 | 14 | 16 | 95 |
| INFRACT. PAR DEGRE DE GRAVITE | | | | | | | |
| VITESSE | Jan | Fév | Mar | Avr | Mai | Juin | TOTAL |
| Excès de 0-10 km/h | 119.331 | 97.221 | 128.073 | 127.638 | 117.251 | 113.519 | 703.033 |
| Excès de 11-20 km/h | 18.100 | 14.269 | 19.356 | 20.281 | 17.586 | 18.202 | 107.794 |
| Excès de 21-30 km/h | 3.111 | 2.574 | 3.316 | 3.751 | 3.309 | 3.300 | 19.361 |
| Excès de 31-40 km/h | 702 | 626 | 791 | 827 | 791 | 708 | 4.445 |
| Excès de plus de 40 km/h | 343 | 281 | 353 | 409 | 369 | 351 | 2.106 |
| Excès de ??? km/h | 178 | 195 | 189 | 210 | 190 | 168 | 1.130 |
| Sous-total VITESSE | 141.765 | 115.166 | 152.078 | 153.116 | 139.496 | 136.248 | 837.869 |
| NON-VITESSE | Jan | Fév | Mar | Avr | Mai | Juin | TOTAL |
| 1er degré | 24.119 | 26.813 | 34.454 | 25.206 | 26.695 | 26.230 | 163.517 |
| 2ème degré | 3.990 | 4.584 | 5.479 | 3.906 | 3.829 | 3.355 | 25.143 |
| 3ème degré | 4.716 | 5.903 | 6.755 | 5.355 | 6.496 | 6.044 | 35.269 |
| 4ème degré | 20 | 37 | 56 | 30 | 58 | 31 | 232 |
| Inconnu/Pas d'application | 3.433 | 3.143 | 3.414 | 2.919 | 2.964 | 3.038 | 18.911 |
| Sous-total NON-VITESSE | 36.278 | 40.480 | 50.158 | 37.416 | 40.042 | 38.698 | 243.072 |

INFRACTIONS ROUTIÈRES (autoroutes incluses) : APERÇU GÉNÉRAL (DÉTAIL)

Comparaison 1er semestre 2015 - 2023

Code de la route

| | 2015 | 2016 | 2017 | 2018 | 2019 | 2020 | 2021 | 2022 | 2023 |
|---|---------------|---------------|---------------|---------------|---------------|---------------|---------------|---------------|----------------|
| Signaux d'interdiction | 15.092 | 36.796 | 26.790 | 29.221 | 35.048 | 38.499 | 45.841 | 42.007 | 101.944 |
| Règles générales usagers | 3.605 | 4.743 | 4.656 | 5.210 | 6.580 | 6.642 | 11.874 | 16.313 | 16.318 |
| Marques routières | 5.008 | 6.652 | 6.369 | 7.926 | 7.871 | 6.158 | 7.418 | 5.025 | 4.783 |
| Manoeuvres | 2.081 | 2.948 | 2.901 | 2.625 | 2.335 | 3.617 | 3.534 | 2.344 | 3.054 |
| Signaux d'obligation | 1.794 | 1.569 | 1.845 | 3.010 | 4.542 | 3.549 | 2.965 | 2.111 | 2.934 |
| Circulation en fonction du lieu | 811 | 1.160 | 1.684 | 1.566 | 1.957 | 2.715 | 3.495 | 4.448 | 2.432 |
| Priorité | 619 | 708 | 690 | 924 | 762 | 614 | 549 | 570 | 503 |
| Feux, rétroviseurs, clignotants et klaxon | 637 | 577 | 553 | 563 | 409 | 480 | 428 | 323 | 565 |
| Chargement des véhicules (code de la route) | 285 | 274 | 319 | 272 | 244 | 334 | 858 | 553 | 525 |
| Comportement à l'égard de certains usagers | 408 | 300 | 343 | 335 | 310 | 282 | 292 | 264 | 301 |
| Injonctions des agents qualifiés | 270 | 330 | 333 | 288 | 261 | 246 | 232 | 276 | 297 |
| Transport de personnes (code de la route) | 177 | 179 | 209 | 256 | 228 | 145 | 150 | 155 | 429 |
| Code de la route: autres | 196 | 116 | 61 | 47 | 185 | 115 | 132 | 55 | 71 |
| TOTAL | 30.983 | 56.352 | 46.753 | 52.243 | 60.732 | 63.396 | 77.768 | 74.444 | 134.156 |

Nombre d'infractions
1er semestreNombre d'infractions
1er semestreNombre d'infractions
1er semestreNombre d'infractions
1er semestre



INFRACTIONS ROUTIÈRES (autoroutes incluses) : TOP 5 DES INFRACTIONS

1er semestre 2023

Toutes les infractions

| Thème | Article de loi | Nombre d'infractions | % (*) |
|---------|---|----------------------|--------|
| Vitesse | (Attention : l'infraction suivante est uniquement valable pour la Région flamande) Art. 11.1. Dans les agglomérations, la vitesse est limitée à 50 km à l'heure [...]. | 151.261 | 13,99% |
| Vitesse | Art. 11.2.1°- a). En dehors des agglomérations, la vitesse est limitée à 120 km à l'heure sur les autoroutes [...]. Les limitations de vitesse inférieures imposées par le signal C43 ou résultant de l'article 11.3. restent d'application. Art. 5. Les usagers doivent se conformer aux signaux lumineux de circulation, aux signaux routiers et aux marques routières, lorsque ceux-ci sont réguliers en la forme, suffisamment visibles et placés conformément aux prescriptions du [...] règlement [général sur la police de la circulation routière et de l'usage de la voie publique]. Art. 68.3. [...] Sign. C43 [avec la mention 100]. A partir du signal jusqu'au [...] [signal C45], interdiction de circuler à une vitesse supérieure à [100 km/h] [...]. | 143.467 | 13,27% |
| Vitesse | (Attention : l'infraction suivante est uniquement valable pour la Région flamande) Art. 22quater. Dans les zones délimitées par les signaux routiers F4a et F4b, la vitesse est limitée à 30 km à l'heure. | 99.070 | 9,17% |
| Vitesse | Vitesse / Autoroutes / Signal C43 - 70 km/h (hors chantiers). Art. 11.2.1°- a). En dehors des agglomérations, la vitesse est limitée à 120 km à l'heure sur les autoroutes [...]. Les limitations de vitesse inférieures imposées par le signal C43 ou résultant de l'article 11.3. restent d'application. Art. 5. Les usagers doivent se conformer aux signaux lumineux de circulation, aux signaux routiers et aux marques routières, lorsque ceux-ci sont réguliers en la forme, suffisamment visibles et placés conformément aux prescriptions du [...] règlement [général sur la police de la circulation routière et de l'usage de la voie publique]. Art. 68.3. [...] Sign. C43 [avec la mention 70]. A partir du signal jusqu'au [...] [signal C45], interdiction de circuler à une vitesse supérieure à [70 km/h] [...]. | 98.146 | 9,08% |
| Vitesse | Art. 11.2.1°- a). En dehors des agglomérations, la vitesse est limitée à 120 km à l'heure sur les autoroutes [...]. | 82.259 | 7,61% |



INFRACTIONS ROUTIÈRES (autoroutes incluses) : TOP 5 DES INFRACTIONS

1er semestre 2023

Infractions du 4ème degré

| Theme | Article de loi | Nombre d'infractions | % (*) |
|------------------|---|----------------------|--------|
| Code de la route | Constitue une infraction de 4ème degré en vertu de l'article 4.4° de l'AR du 30-09-2005 : Art. 20.3.2°. Il est interdit de s'engager sur un passage à niveau lorsque les feux rouges clignotants sont allumés. | 79 | 0,01 % |
| Code de la route | Constitue une infraction de 4ème degré en vertu de l'article 4.4° de l'AR du 30-09-2005 : Art. 20.3.1°. Il est interdit de s'engager sur un passage à niveau lorsque les barrières sont en mouvement ou fermées. | 43 | 0,00 % |
| Code de la route | Constitue une infraction de 4ème degré en vertu de l'article 4.4° de l'AR du 30-09-2005 : Art. 20.3.3°. Il est interdit de s'engager sur un passage à niveau lorsque le signal sonore fonctionne. | 36 | 0,00 % |
| Code de la route | Art. 4.1. Les usagers doivent obtempérer immédiatement aux injonctions des agents qualifiés. Art. 4.2.2°. Sont notamment considérées comme injonctions : le ou les bras tendus horizontalement, qui signifie arrêt pour les usagers qui viennent de directions coupant celles indiquées par le ou les bras tendus. Art. 4.1°. Sont infractions du quatrième degré au sens de l'article 29§1er, 1er alinéa de la [...] loi relative à la police de la circulation routière, coordonnée le 16 mars 1968: [...] transgresser les ordres [...] [mentionnés à l'article 4.2.2° de l'AR 01-12-1975] d'une personne habilitée. | 24 | 0,00 % |
| Code de la route | Constitue une infraction de 4ème degré en vertu de l'article 4.3° de l'AR du 30-09-2005 :Art. 17.2.3°. Le dépassement par la gauche d'un véhicule attelé [...] ou d'un véhicule à plus de deux roues est interdit à l'approche du sommet d'une côte et dans les virages, lorsque la visibilité est insuffisante, sauf si le dépassement peut se faire sans franchir la ligne blanche continue délimitant la partie de la chaussée affectée à la circulation venant en sens inverse. | 15 | 0,00 % |

(*) % par rapport au nombre total d'infractions



INFRACTIONS ROUTIÈRES (autoroutes incluses) : MOMENT

Nombre d'infractions selon le moment de la semaine

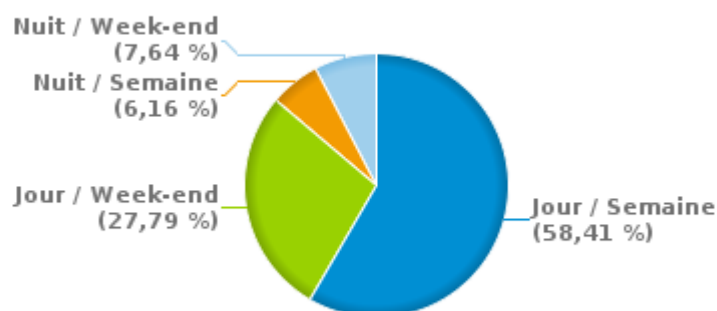
1er semestre 2023

| | Semaine | | | Week-end | | | TOTAL |
|-----------------------------------|----------------|---------------|----------------|----------------|---------------|----------------|------------------|
| | Jour | Nuit | Sous-total | Jour | Nuit | Sous-total | |
| Vitesse | 471.650 | 58.095 | 529.745 | 239.515 | 68.609 | 308.124 | 837.869 |
| Arrêt et stationnement | 32.917 | 2.257 | 35.174 | 19.022 | 3.500 | 22.522 | 57.696 |
| GSM | 11.184 | 62 | 11.246 | 1.784 | 129 | 1.913 | 13.159 |
| Casque et vêtements de protection | 484 | 12 | 496 | 217 | 39 | 256 | 752 |
| Ceinture et siège enfant | 2.506 | 26 | 2.532 | 762 | 124 | 886 | 3.418 |
| Feux de signalisation | 8.556 | 566 | 9.122 | 2.262 | 647 | 2.909 | 12.031 |
| Code de la route | 92.060 | 4.489 | 96.549 | 31.793 | 5.814 | 37.607 | 134.156 |
| Alcool | 560 | 253 | 813 | 876 | 1.669 | 2.545 | 3.358 |
| Drogues | 483 | 64 | 547 | 295 | 241 | 536 | 1.083 |
| Immatriculation | 1.724 | 119 | 1.843 | 698 | 186 | 884 | 2.727 |
| Permis de conduire | 2.392 | 269 | 2.661 | 1.071 | 881 | 1.952 | 4.613 |
| Conditions techniques | 3.709 | 253 | 3.962 | 1.218 | 481 | 1.699 | 5.661 |
| Assurance | 1.244 | 110 | 1.354 | 532 | 212 | 744 | 2.098 |
| Poids lourds | 1.522 | 45 | 1.567 | 251 | 12 | 263 | 1.830 |
| Autres | 254 | 12 | 266 | 100 | 29 | 129 | 395 |
| Inconnu | 82 | 1 | 83 | 8 | 4 | 12 | 95 |
| TOTAL | 631.327 | 66.633 | 697.960 | 300.404 | 82.577 | 382.981 | 1.080.941 |

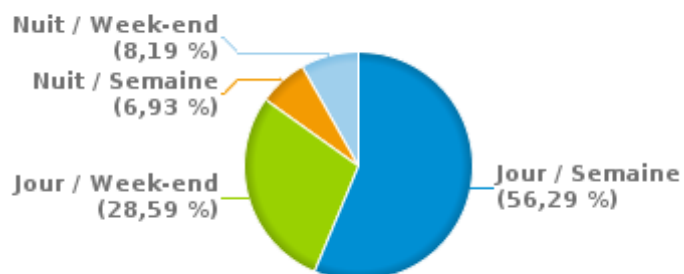
Weekend = Du vendredi 22h00 jusqu'au lundi 06h00
Semaine = Du lundi 06h00 jusqu'au vendredi 22h00

Jour: de 06h00 à 22h00
Nuit: de 22h00 à 06h00

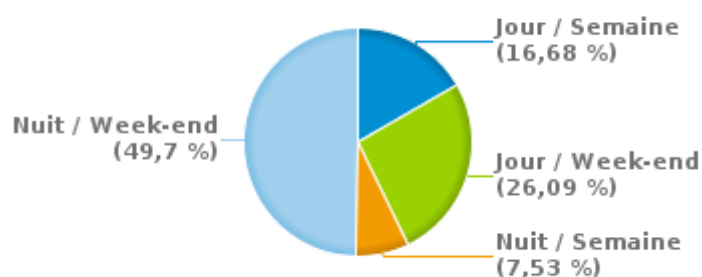
% infractions selon le moment pour le 1er semestre 2023



% infractions vitesse selon le moment pour le 1er semestre 2023



% infractions alcool selon le moment pour le 1er semestre 2023

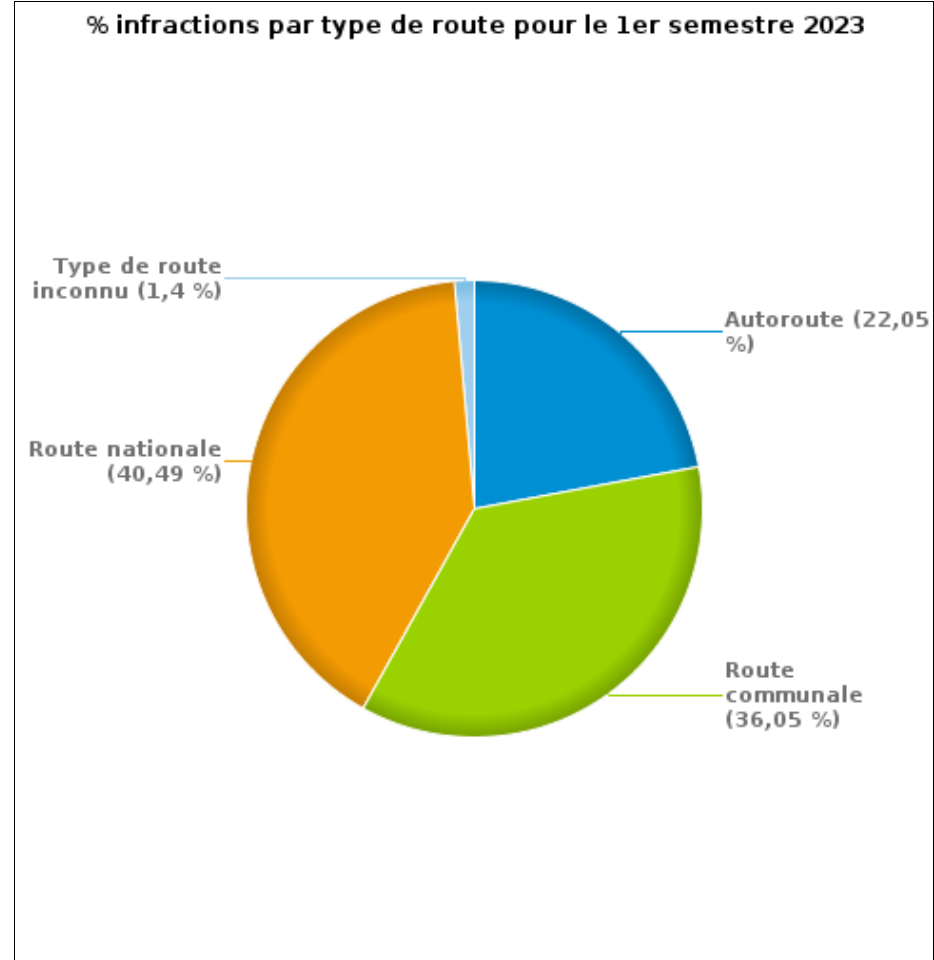




INFRACTIONS DE VITESSE (autoroutes incluses) : ENDROIT DU CONTRÔLE 2023: 1er semestre

Nombre d'infractions par type de route

| | Autoroute | Route communale | Route nationale | Type de route inconnu | TOTAL |
|-----------------------------------|----------------|-----------------|-----------------|-----------------------|------------------|
| Vitesse | 224.911 | 271.117 | 327.501 | 14.340 | 837.869 |
| Arrêt et stationnement | 274 | 47.940 | 9.362 | 120 | 57.696 |
| GSM | 1.474 | 4.157 | 7.516 | 12 | 13.159 |
| Casque et vêtements de protection | 10 | 384 | 354 | 4 | 752 |
| Ceinture et siège enfant | 256 | 1.453 | 1.706 | 3 | 3.418 |
| Feux de signalisation | 538 | 2.808 | 8.511 | 174 | 12.031 |
| Code de la route | 8.208 | 51.687 | 73.810 | 451 | 134.156 |
| Alcool | 131 | 1.707 | 1.517 | 3 | 3.358 |
| Drogues | 91 | 566 | 424 | 2 | 1.083 |
| Immatriculation | 299 | 1.316 | 1.096 | 16 | 2.727 |
| Permis de conduire | 405 | 2.296 | 1.900 | 12 | 4.613 |
| Conditions techniques | 725 | 2.562 | 2.331 | 43 | 5.661 |
| Assurance | 70 | 1.178 | 846 | 4 | 2.098 |
| Poids lourds | 983 | 286 | 561 | 0 | 1.830 |
| Autres | 7 | 195 | 193 | 0 | 395 |
| Inconnu | 4 | 44 | 46 | 1 | 95 |
| TOTAL | 238.386 | 389.696 | 437.674 | 15.185 | 1.080.941 |





INFRACTIONS DE VITESSE (autoroutes incluses) : ENDROIT DU CONTRÔLE

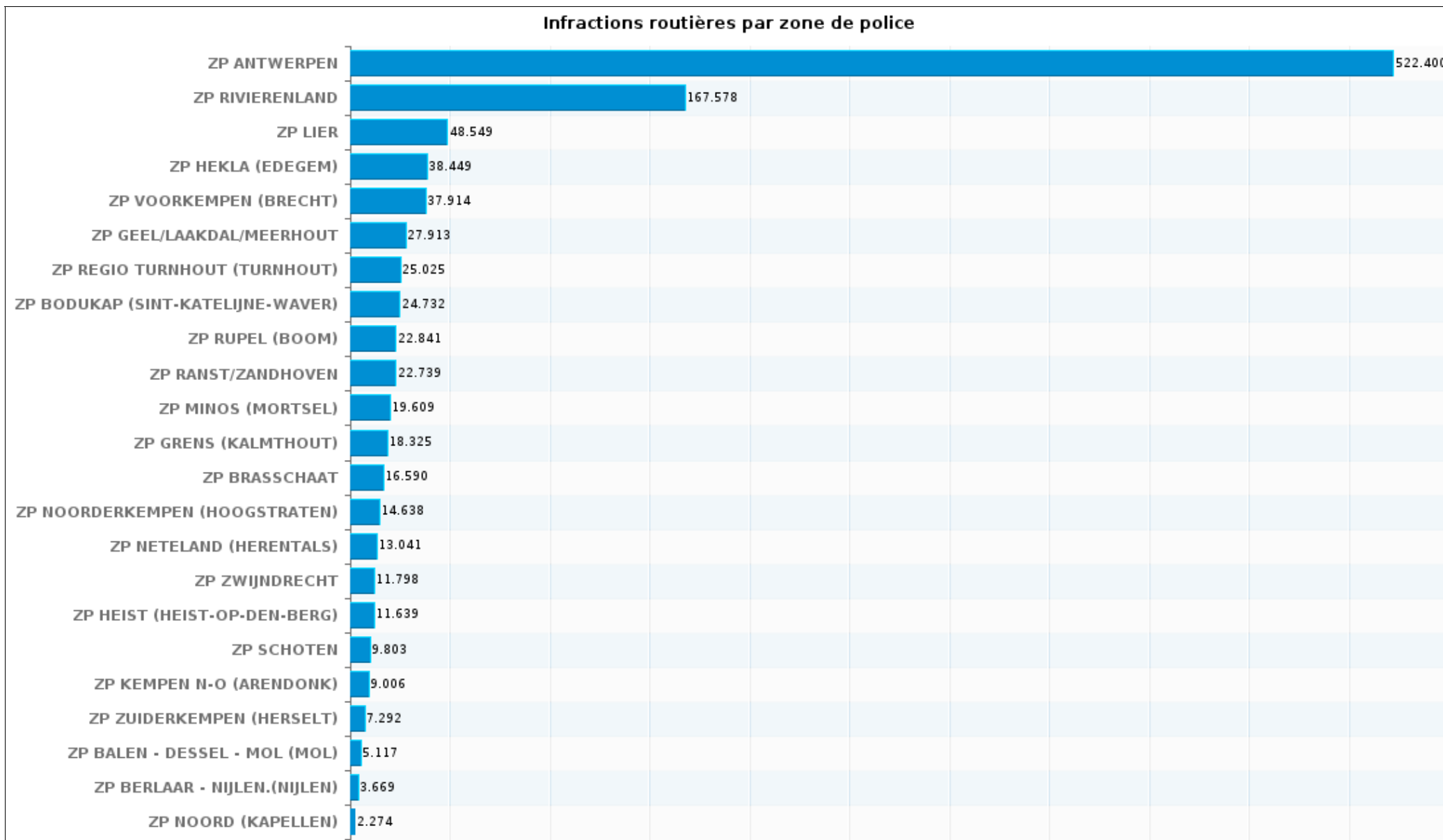
2023: 1er semestre

Infractions routières par zone de police

| | Vitesse | Arrêt et stationnement | GSM | Casque et vêtements de protection | Ceinture et siège enfant | Feux de signalisation | Code de la route | Alcool | Autres | TOTAL |
|-----------------------------------|----------------|------------------------|---------------|-----------------------------------|--------------------------|-----------------------|------------------|--------------|---------------|------------------|
| ZP ANTWERPEN | 434.314 | 40.003 | 7.163 | 373 | 1.131 | 9.112 | 21.423 | 740 | 8.141 | 522.400 |
| ZP BALEN - DESSEL - MOL (MOL) | 3.371 | 294 | 113 | 7 | 43 | 16 | 745 | 55 | 473 | 5.117 |
| ZP BERLAAR - NIJLEN.(NIJLEN) | 2.776 | 290 | 84 | | 39 | 19 | 224 | 53 | 184 | 3.669 |
| ZP BODUKAP (SINT-KATELIJNE-WAVER) | 21.390 | 819 | 287 | 3 | 68 | 43 | 1.779 | 89 | 254 | 24.732 |
| ZP BRASSCHAAT | 13.583 | 1.305 | 140 | 20 | 28 | 105 | 639 | 222 | 548 | 16.590 |
| ZP GEEL/LAAKDAL/MEERHOUT | 24.937 | 754 | 449 | 29 | 91 | 94 | 1.004 | 108 | 447 | 27.913 |
| ZP GRENS (KALMTHOUT) | 16.444 | 319 | 122 | 15 | 206 | 76 | 714 | 126 | 303 | 18.325 |
| ZP HEIST (HEIST-OP-DEN-BERG) | 10.409 | 540 | 90 | 10 | 28 | 92 | 215 | 66 | 189 | 11.639 |
| ZP HEKLA (EDEGEM) | 36.052 | 292 | 175 | 24 | 46 | 265 | 964 | 92 | 539 | 38.449 |
| ZP KEMPEN N-O (ARENDONK) | 7.893 | 185 | 385 | 8 | 27 | 3 | 235 | 31 | 239 | 9.006 |
| ZP LIER | 42.105 | 1.807 | 179 | 10 | 74 | 85 | 3.891 | 52 | 346 | 48.549 |
| ZP MINOS (MORTSEL) | 14.546 | 829 | 393 | 39 | 63 | 695 | 1.979 | 129 | 936 | 19.609 |
| ZP NETELAND (HERENTALS) | 6.030 | 689 | 219 | 6 | 88 | 612 | 5.018 | 98 | 281 | 13.041 |
| ZP NOORDERKEMPEN (HOOGSTRATEN) | 12.532 | 496 | 208 | 26 | 122 | 1 | 573 | 113 | 567 | 14.638 |
| ZP NOORD (KAPELLEN) | 740 | 641 | 171 | 15 | 28 | 73 | 318 | 93 | 195 | 2.274 |
| ZP RANST/ZANDHOVEN | 21.053 | 51 | 255 | 8 | 71 | 18 | 822 | 106 | 355 | 22.739 |
| ZP REGIO TURNHOUT (TURNHOUT) | 17.727 | 408 | 253 | 23 | 158 | 222 | 5.128 | 175 | 931 | 25.025 |
| ZP RIVIERENLAND | 75.184 | 4.765 | 1.428 | 56 | 829 | 113 | 83.413 | 440 | 1.350 | 167.578 |
| ZP RUPEL (BOOM) | 19.659 | 1.173 | 324 | 23 | 94 | 81 | 846 | 105 | 536 | 22.841 |
| ZP SCHOTEN | 6.708 | 591 | 183 | 24 | 34 | 42 | 1.898 | 83 | 240 | 9.803 |
| ZP VOORKEMPEN (BRECHT) | 33.879 | 968 | 299 | 21 | 63 | 32 | 1.734 | 208 | 710 | 37.914 |
| ZP ZUIDERKEMPEN (HERSELT) | 5.910 | 74 | 82 | 9 | 48 | 182 | 332 | 140 | 515 | 7.292 |
| ZP ZWIJNDRECHT | 10.627 | 403 | 157 | 3 | 39 | 50 | 262 | 34 | 223 | 11.798 |
| TOTAL | 837.869 | 57.696 | 13.159 | 752 | 3.418 | 12.031 | 134.156 | 3.358 | 18.502 | 1.080.941 |



INFRACTIONS DE VITESSE (autoroutes incluses) : ENDROIT DU CONTRÔLE 2023: 1er semestre





INFRACTIONS DE VITESSE (autoroutes incluses) : RÉGIME VITESSE

1er semestre 2023

| Vitesse autorisée | Excès de 0-10 km/h | Excès de 11-20 km/h | Excès de 21-30 km/h | Excès de 31-40 km/h | Excès de plus de 40 | Excès de ??? km/h | TOTAL |
|-------------------|--------------------|---------------------|---------------------|---------------------|---------------------|-------------------|----------------|
| 30 | 110.138 | 17.408 | 1.831 | 239 | 66 | 0 | 129.682 |
| 50 | 196.790 | 25.036 | 3.805 | 894 | 356 | 1 | 226.882 |
| 60 | 772 | 579 | 50 | 4 | 0 | 0 | 1.405 |
| 70 | 152.167 | 30.391 | 6.673 | 1.369 | 538 | 2 | 191.140 |
| 90 | 47.415 | 11.166 | 2.206 | 637 | 308 | 0 | 61.732 |
| 100 | 129.414 | 11.365 | 1.883 | 443 | 367 | 0 | 143.472 |
| 120 | 66.300 | 11.834 | 2.906 | 856 | 468 | 0 | 82.364 |
| Inconnu | 37 | 15 | 7 | 3 | 3 | 1.127 | 1.192 |
| TOTAL | 703.033 | 107.794 | 19.361 | 4.445 | 2.106 | 1.130 | 837.869 |



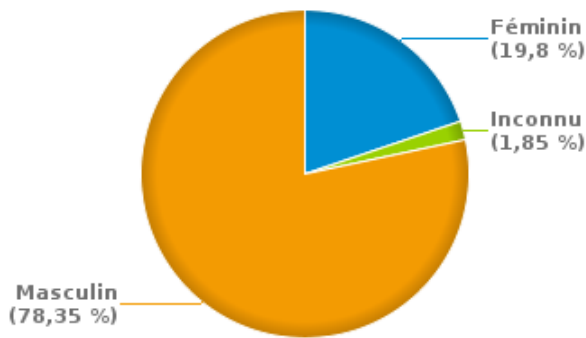
INFRACTIONS ROUTIÈRES (autoroutes incluses) : PROFIL DES CONTREVENANTS

1er semestre 2023

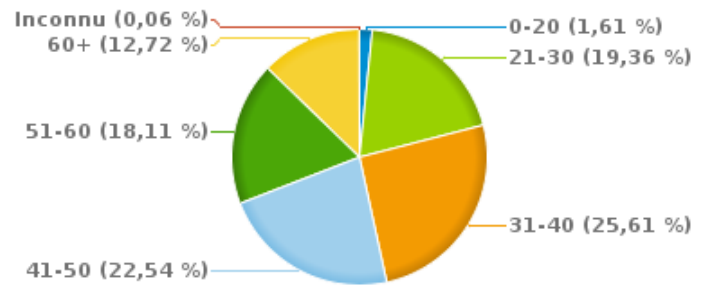
Nombre d'infractions d'alcool par catégorie d'âge et par sexe

| | Masculin | Féminin | Inconnu | TOTAL |
|--------------|--------------|------------|-----------|--------------|
| 0-20 | 45 | 7 | 2 | 54 |
| 21-30 | 505 | 125 | 20 | 650 |
| 31-40 | 683 | 161 | 16 | 860 |
| 41-50 | 549 | 194 | 14 | 757 |
| 51-60 | 479 | 124 | 5 | 608 |
| 60+ | 370 | 54 | 3 | 427 |
| Inconnu | 0 | 0 | 2 | 2 |
| TOTAL | 2.631 | 665 | 62 | 3.358 |

% infractions alcool par sexe pour le 1er semestre 2023



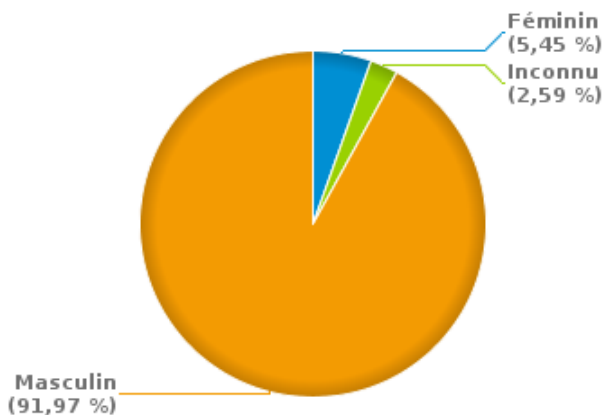
% infractions alcool par catégorie d'âge pour le 1er semestre 2023



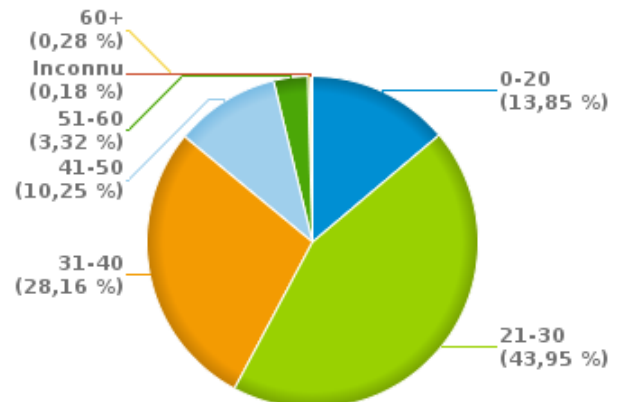
Nombre d'infractions de drogues par catégorie d'âge et par sexe

| | Féminin | Inconnu | Masculin | TOTAL |
|--------------|-----------|-----------|------------|--------------|
| 0-20 | 2 | 3 | 145 | 150 |
| 21-30 | 18 | 13 | 445 | 476 |
| 31-40 | 28 | 8 | 269 | 305 |
| 41-50 | 7 | 2 | 102 | 111 |
| 51-60 | 3 | 1 | 32 | 36 |
| 60+ | 1 | 0 | 2 | 3 |
| Inconnu | 0 | 1 | 1 | 2 |
| TOTAL | 59 | 28 | 996 | 1.083 |

% infractions drogues par sexe pour le 1er semestre 2023



% infractions drogues par catégorie d'âge pour le 1er semestre 2023





INFRACTIONS ROUTIÈRES
FILTRES ET PARAMÈTRES SELECTIONNÉS
DANS CE RAPPORT

Paramètres obligatoires

| | |
|--|-----------------|
| Type de rapport A=Arrondissement P=Province R=Région =National | P |
| Année de début de l'infraction | 2015 |
| Année de fin de l'infraction | 2023 |
| Trimestre(s) | Trim. 1;Trim. 2 |
| Date de clôture de la banque de données | 30/09/2023 |

Paramètres facultatifs

| | |
|-----------------------|-----------------------|
| Arrondissement | |
| Province | |
| Région | |
| Unité locale/fédérale | |
| Hors/sur Autoroute | (autoroutes incluses) |

| | |
|--------------------------------|-----------------------|
| Date de mise à jour du rapport | 31 OCT. 2023 16:36:14 |
|--------------------------------|-----------------------|