

Aperçu
Infractions routières
(autoroutes incluses)
2023: 1er semestre

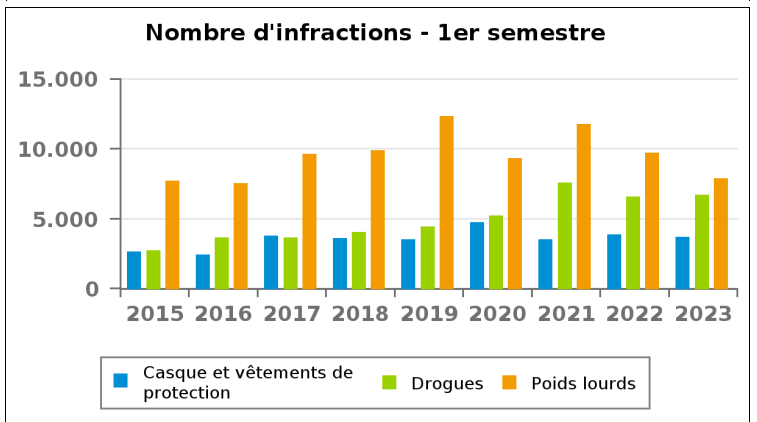
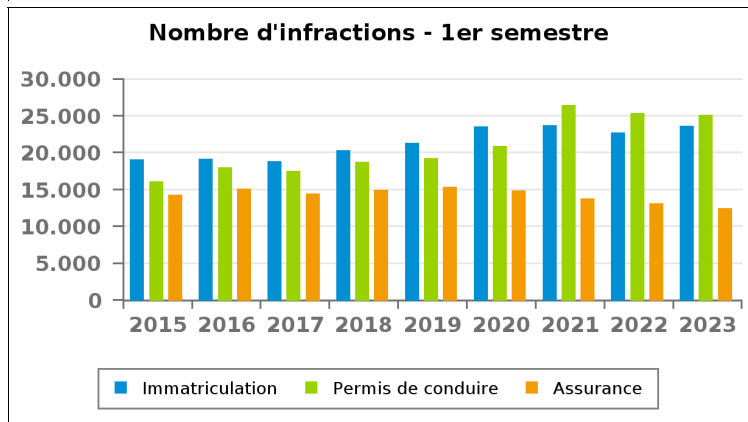
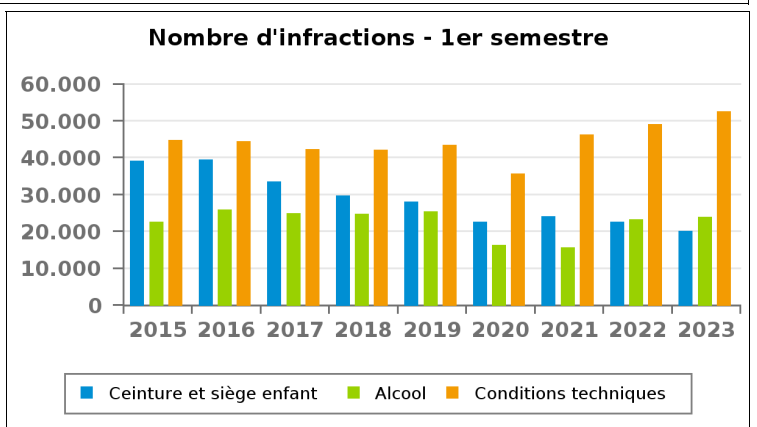
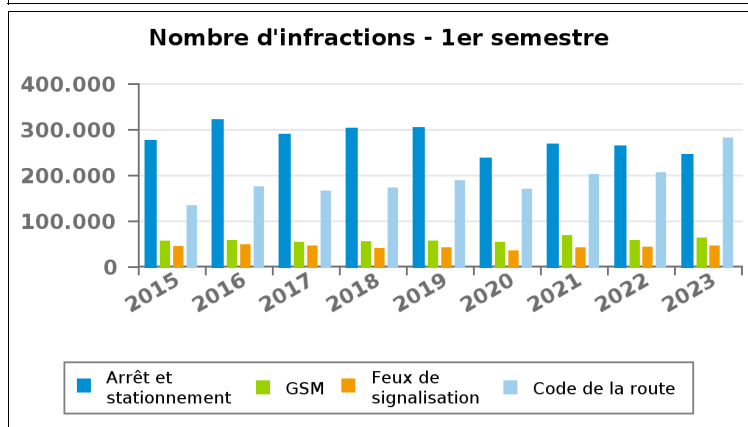
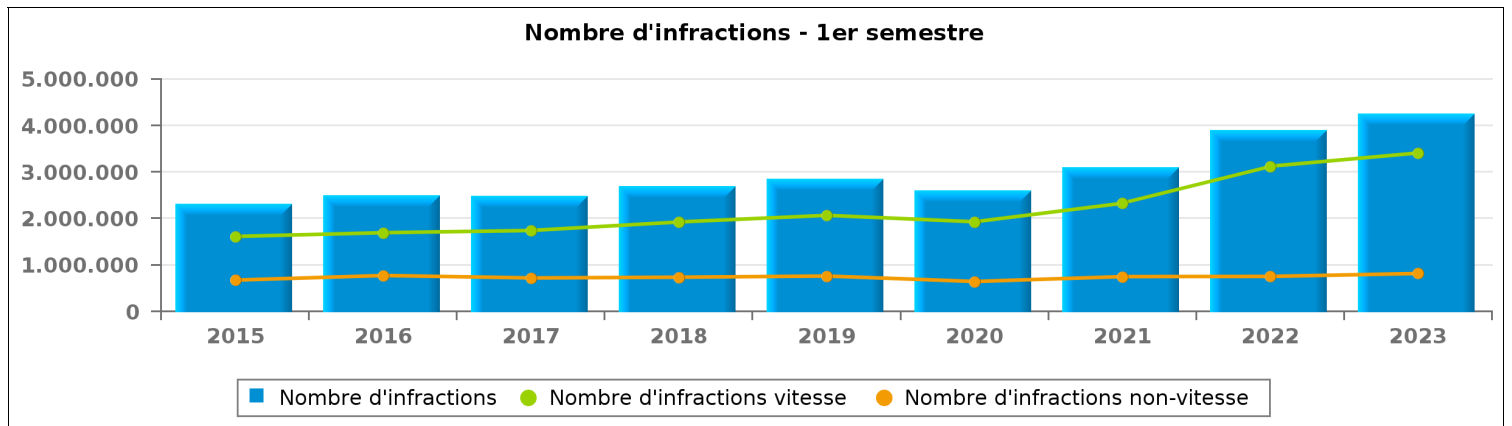
National



INFRACTIONS ROUTIÈRES (autoroutes incluses) : APERÇU GÉNÉRAL

Comparaison 1er semestre 2015 - 2023

	2015	2016	2017	2018	2019	2020	2021	2022	2023
NOMBRE TOTAL D'INFRACTIONS	2.293.379	2.473.871	2.468.552	2.667.475	2.836.023	2.578.112	3.085.976	3.883.045	4.233.420
INFRACTIONS PAR THEME	2015	2016	2017	2018	2019	2020	2021	2022	2023
Vitesse	1.616.498	1.697.109	1.744.756	1.928.136	2.071.090	1.930.961	2.333.208	3.126.134	3.413.793
Arrêt et stationnement	275.910	321.292	289.029	301.915	303.828	236.424	266.896	263.152	245.367
GSM	55.313	57.387	52.841	54.580	55.132	52.713	66.876	56.539	61.692
Casque et vêtements de protection	2.595	2.351	3.710	3.535	3.449	4.673	3.463	3.793	3.644
Ceinture et siège enfant	38.974	39.314	33.211	29.430	27.789	22.341	23.781	22.296	19.859
Feux de signalisation	43.702	47.401	44.925	40.053	41.417	33.634	40.271	41.652	44.648
Code de la route	132.219	173.734	165.446	172.139	188.100	168.756	201.087	204.719	280.482
Alcool	22.314	25.659	24.691	24.484	25.104	16.114	15.386	23.083	23.748
Drogues	2.690	3.575	3.602	3.997	4.384	5.146	7.542	6.523	6.652
Immatriculation	18.960	19.009	18.674	20.211	21.157	23.424	23.605	22.621	23.524
Permis de conduire	15.981	17.890	17.361	18.621	19.131	20.796	26.344	25.261	24.967
Conditions techniques	44.596	44.216	42.055	41.871	43.283	35.397	46.040	48.861	52.279
Assurance	14.190	14.952	14.339	14.807	15.200	14.779	13.651	13.017	12.360
Poids lourds	7.664	7.461	9.554	9.813	12.288	9.272	11.705	9.644	7.836
Autres	1.069	992	899	939	1.337	855	1.310	1.413	1.397
Inconnu	704	1.529	3.459	2.944	3.334	2.827	4.811	14.337	11.172





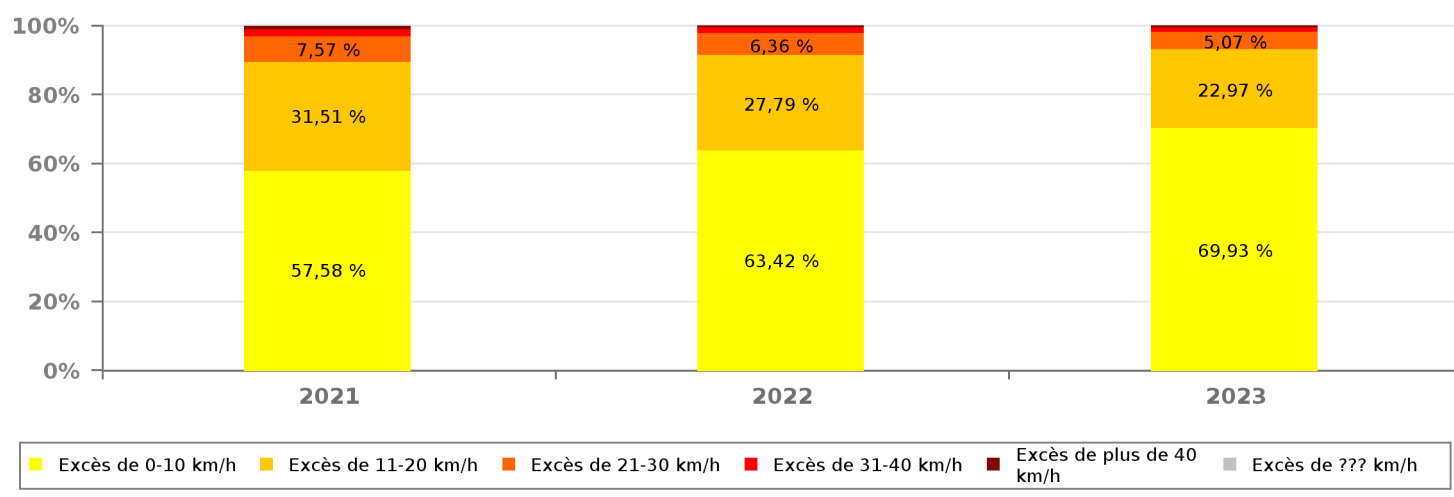
INFRACTIONS ROUTIÈRES (autoroutes incluses) : APERÇU GÉNÉRAL

INFRACTIONS PAR DEGRE DE GRAVITE

Comparaison 1er semestre 2015 - 2023

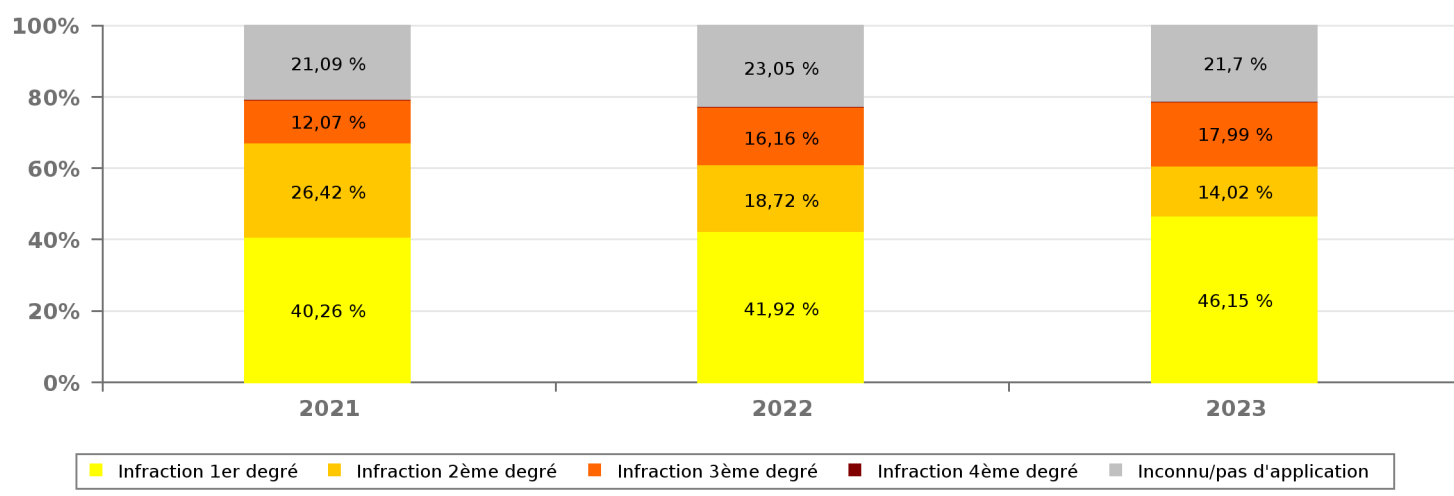
VITESSE	2015	2016	2017	2018	2019	2020	2021	2022	2023
Excès de 0-10 km/h	799.737	849.263	887.502	998.926	1.120.053	1.053.418	1.343.537	1.982.487	2.387.425
Excès de 11-20 km/h	568.877	608.667	620.146	669.423	706.481	642.501	735.278	868.624	784.141
Excès de 21-30 km/h	175.255	169.238	169.754	187.569	174.906	164.819	176.617	198.854	173.144
Excès de 31-40 km/h	46.700	45.498	44.007	46.970	44.130	42.901	46.645	47.841	42.512
Excès de plus de 40 km/h	19.044	17.460	16.107	17.346	17.272	17.718	19.647	19.666	18.253
Excès de ??? km/h	6.885	6.983	7.234	7.902	8.248	9.604	11.484	8.662	8.318
Sous-total VITESSE	1.616.498	1.697.109	1.744.750	1.928.136	2.071.090	1.930.961	2.333.208	3.126.134	3.413.793

Nombre d'infractions (vitesse): répartition selon la gravité pour le 1er semestre



NON-VITESSE	2015	2016	2017	2018	2019	2020	2021	2022	2023
1er degré	293.879	340.465	316.019	325.907	322.742	274.621	303.059	317.285	378.290
2ème degré	202.311	215.424	185.540	181.230	198.490	176.052	198.911	141.731	114.922
3ème degré	74.235	82.971	82.381	77.838	80.594	67.441	90.835	122.323	147.445
4ème degré	1.205	1.368	1.356	1.224	1.159	882	1.180	1.116	1.125
Inconnu/Pas d'application	105.251	136.534	138.500	153.140	161.948	128.155	158.783	174.456	177.845
Sous-total NON-VITESSE	676.881	776.762	723.796	739.339	764.933	647.151	752.768	756.911	819.627

Nombre d'infractions (non vitesse): répartition selon la gravité pour le 1er semestre





INFRACTIONS ROUTIÈRES (autoroutes incluses) : APERÇU GÉNÉRAL

Comparaison par mois 1er semestre 2023

	Jan	Fév	Mar	Avr	Mai	Juin	TOTAL
NOMBRE TOTAL D'INFRACTIONS	644.834	667.397	791.146	747.715	669.974	712.354	4.233.420
INFRACTIONS PAR THEME	Jan	Fév	Mar	Avr	Mai	Juin	TOTAL
Vitesse	515.572	536.931	630.356	614.397	534.442	582.095	3.413.793
Arrêt et stationnement	42.222	42.126	50.620	41.378	37.151	31.870	245.367
GSM	7.476	9.649	12.254	10.079	12.720	9.514	61.692
Casque et vêtements de protection	201	242	297	466	754	1.684	3.644
Ceinture et siège enfant	2.370	3.114	3.770	3.101	3.513	3.991	19.859
Feux de signalisation	7.033	6.923	8.141	6.352	7.463	8.736	44.648
Code de la route	41.369	43.099	57.036	45.727	47.107	46.144	280.482
Alcool	4.890	3.550	3.502	3.612	3.673	4.521	23.748
Drogues	1.380	1.089	1.157	1.060	1.029	937	6.652
Immatriculation	3.559	3.578	4.143	4.045	3.997	4.202	23.524
Permis de conduire	4.389	3.848	4.463	3.859	4.175	4.233	24.967
Conditions techniques	8.878	8.293	9.650	8.221	8.568	8.669	52.279
Assurance	2.108	1.883	2.154	1.960	2.081	2.174	12.360
Poids lourds	1.194	1.446	1.542	1.203	1.307	1.144	7.836
Autres	258	246	276	236	181	200	1.397
Inconnu	1.935	1.380	1.785	2.019	1.813	2.240	11.172
INFRACT. PAR DEGRE DE GRAVITE							
VITESSE	Jan	Fév	Mar	Avr	Mai	Juin	TOTAL
Excès de 0-10 km/h	363.161	375.904	447.702	434.743	360.340	405.575	2.387.425
Excès de 11-20 km/h	117.192	122.761	140.022	137.917	132.014	134.235	784.141
Excès de 21-30 km/h	25.471	27.100	30.658	30.077	29.943	29.895	173.144
Excès de 31-40 km/h	5.958	6.863	7.508	7.174	7.409	7.600	42.512
Excès de plus de 40 km/h	2.442	2.916	2.965	3.107	3.326	3.497	18.253
Excès de ??? km/h	1.348	1.387	1.501	1.379	1.410	1.293	8.318
Sous-total VITESSE	515.572	536.931	630.356	614.397	534.442	582.095	3.413.793
NON-VITESSE	Jan	Fév	Mar	Avr	Mai	Juin	TOTAL
1er degré	60.399	60.714	77.744	62.484	60.554	56.395	378.290
2ème degré	18.544	19.215	23.322	19.541	17.585	16.715	114.922
3ème degré	20.158	22.249	27.797	23.135	27.880	26.226	147.445
4ème degré	164	188	196	172	197	208	1.125
Inconnu/Pas d'application	29.997	28.100	31.731	27.986	29.316	30.715	177.845
Sous-total NON-VITESSE	129.262	130.466	160.790	133.318	135.532	130.259	819.627

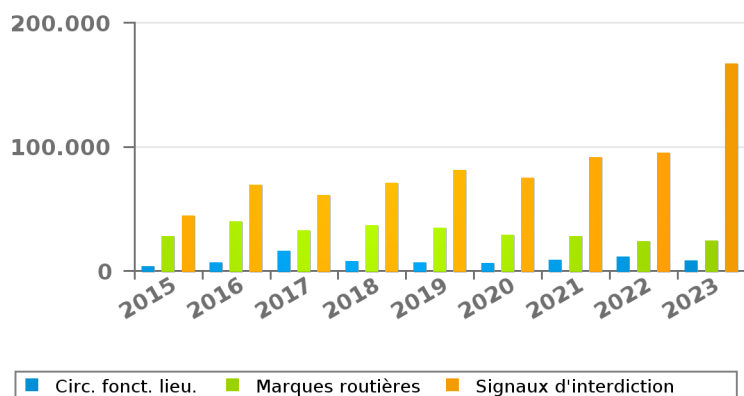
INFRACTIONS ROUTIÈRES (autoroutes incluses) : APERÇU GÉNÉRAL (DÉTAIL)

Comparaison 1er semestre 2015 - 2023

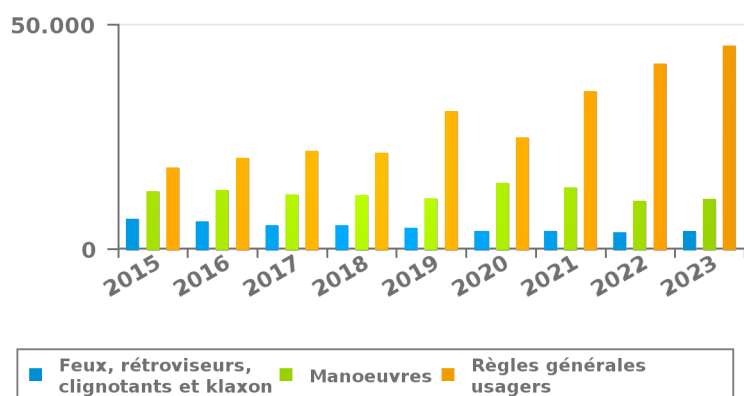
Code de la route

	2015	2016	2017	2018	2019	2020	2021	2022	2023
Signaux d'interdiction	44.213	68.728	60.277	70.280	80.683	74.650	91.053	94.323	166.503
Marques routières	27.741	39.493	32.225	36.361	34.299	28.535	27.240	23.385	24.091
Règles générales usagers	18.034	20.109	21.687	21.296	30.603	24.612	34.898	41.136	45.113
Manoeuvres	12.661	13.003	11.978	11.769	11.173	14.593	13.475	10.483	10.947
Signaux d'obligation	9.073	8.470	7.091	8.393	8.651	6.617	7.660	6.567	9.265
Circulation en fonction du lieu	3.161	6.452	15.729	7.256	6.430	5.673	8.198	10.717	8.059
Feux, rétroviseurs, clignotants et klaxon	6.545	5.986	5.105	5.104	4.540	3.774	3.820	3.544	3.795
Priorité	4.001	4.503	3.708	4.088	4.537	3.839	5.122	5.724	3.690
Chargement des véhicules (code de la route)	2.040	2.173	2.568	2.466	2.169	2.309	5.163	4.362	3.851
Injonctions des agents qualifiés	1.607	1.799	1.783	1.676	1.646	1.556	1.463	1.555	1.566
Comportement à l'égard de certains usagers	1.379	1.330	1.353	1.327	1.320	1.161	1.266	1.424	1.282
Transport de personnes (code de la route)	940	934	990	1.086	1.017	711	814	889	1.745
Code de la route: autres	824	754	952	1.037	1.032	726	915	610	575
TOTAL	132.219	173.734	165.446	172.139	188.100	168.756	201.087	204.719	280.482

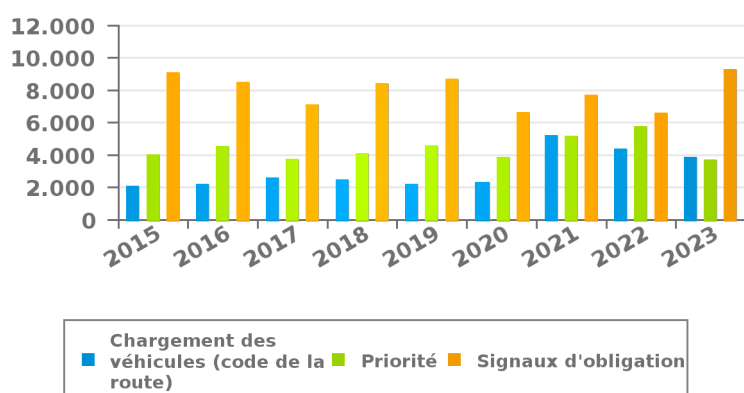
Nombre d'infractions
1er semestre



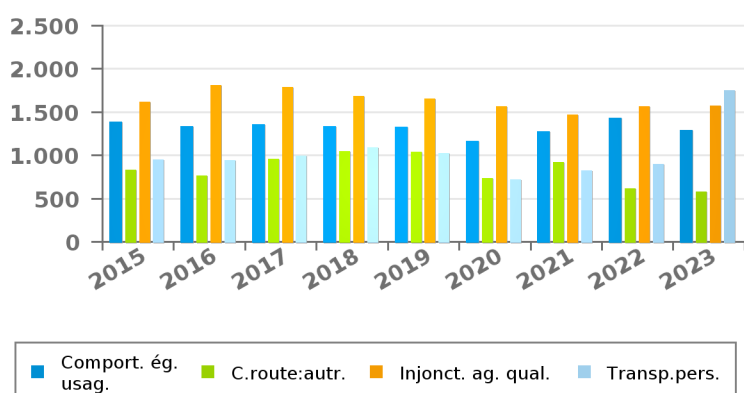
Nombre d'infractions
1er semestre



Nombre d'infractions
1er semestre



Nombre d'infractions
1er semestre





INFRACTIONS ROUTIÈRES (autoroutes incluses) : TOP 5 DES INFRACTIONS

1er semestre 2023

Toutes les infractions

Thème	Article de loi	Nombre d'infractions	% (*)
Vitesse	Art. 11.2.1°. a). En dehors des agglomérations, la vitesse est limitée à 120 km à l'heure sur les autoroutes [...].	602.967	14,24%
Vitesse	(Attention : l'infraction suivante est uniquement valable pour la Région flamande) Art. 11.1. Dans les agglomérations, la vitesse est limitée à 50 km à l'heure [...].	449.804	10,63%
Vitesse	[Rég. w. :] Art. 11.1. Dans les agglomérations, la vitesse est limitée à 50 km à l'heure [...].	262.424	6,20%
Vitesse	(Attention : l'infraction suivante est uniquement valable pour la Région flamande) Art. 11.2.3°. b). En dehors des agglomérations, la vitesse est limitée à 70 km à l'heure sur les autres voies publiques.	255.519	6,04%
Vitesse	Art. 11.2.1° - a). En dehors des agglomérations, la vitesse est limitée à 120 km à l'heure sur les autoroutes [...]. Les limitations de vitesse inférieures imposées par le signal C43 ou résultant de l'article 11.3. restent d'application. Art. 5. Les usagers doivent se conformer aux signaux lumineux de circulation, aux signaux routiers et aux marques routières, lorsque ceux-ci sont réguliers en la forme, suffisamment visibles et placés conformément aux prescriptions du [...] règlement [général sur la police de la circulation routière et de l'usage de la voie publique]. Art. 68.3. [...] Sign. C43 [avec la mention 100]. A partir du signal jusqu'au [...] [signal C45], interdiction de circuler à une vitesse supérieure à [100 km/h] [...].	205.272	4,85%

Infractions du 4ème degré

Theme	Article de loi	Nombre d'infractions	% (*)
Code de la route	Constitue une infraction de 4ème degré en vertu de l'article 4.4° de l'AR du 30-09-2005 : Art. 20.3.2°. Il est interdit de s'engager sur un passage à niveau lorsque les feux rouges clignotants sont allumés.	364	0,01 %
Code de la route	Constitue une infraction de 4ème degré en vertu de l'article 4.4° de l'AR du 30-09-2005 : Art. 20.3.1°. Il est interdit de s'engager sur un passage à niveau lorsque les barrières sont en mouvement ou fermées.	173	0,00 %
Code de la route	Constitue une infraction de 4ème degré en vertu de l'article 4.4° de l'AR du 30-09-2005 : Art. 20.3.3°. Il est interdit de s'engager sur un passage à niveau lorsque le signal sonore fonctionne.	149	0,00 %
Code de la route	Art. 4.1. Les usagers doivent obtempérer immédiatement aux injonctions des agents qualifiés. Art. 4.2.2°. Sont notamment considérées comme injonctions : le ou les bras tendus horizontalement, qui signifie arrêt pour les usagers qui viennent de directions coupant celles indiquées par le ou les bras tendus. Art. 4.1°. Sont infractions du quatrième degré au sens de l'article 29§1er, 1er alinéa de la [...] loi relative à la police de la circulation routière, coordonnée le 16 mars 1968: [...] transgresser les ordres [...] [mentionnés à l'article 4.2.2° de l'AR 01-12-1975] d'une personne habilitée.	103	0,00 %
Code de la route	Constitue une infraction de 4ème degré en vertu de l'article 4.3° de l'AR du 30-09-2005 : Art. 17.2.3°. Le dépassement par la gauche d'un véhicule attelé [...] ou d'un véhicule à plus de deux roues est interdit à l'approche du sommet d'une côte et dans les virages, lorsque la visibilité est insuffisante, sauf si le dépassement peut se faire sans franchir la ligne blanche continue délimitant la partie de la chaussée affectée à la circulation venant en sens inverse.	92	0,00 %

(*) % par rapport au nombre total d'infractions



INFRACTIONS ROUTIÈRES (autoroutes incluses) : MOMENT

Nombre d'infractions selon le moment de la semaine

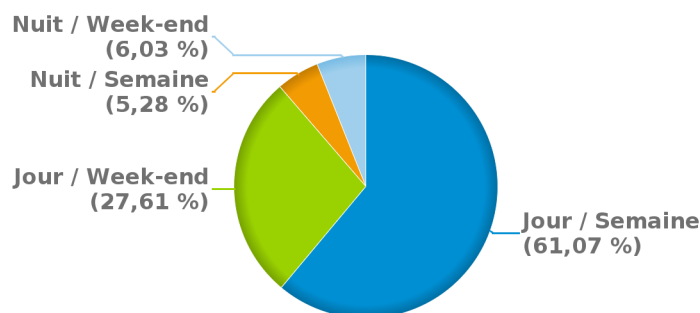
1er semestre 2023

	Semaine			Week-end			TOTAL
	Jour	Nuit	Sous-total	Jour	Nuit	Sous-total	
Vitesse	2.037.094	195.733	2.232.827	972.879	208.087	1.180.966	3.413.793
Arrêt et stationnement	159.019	5.524	164.543	71.848	8.976	80.824	245.367
GSM	52.658	371	53.029	8.100	563	8.663	61.692
Casque et vêtements de protection	2.348	74	2.422	1.048	174	1.222	3.644
Ceinture et siège enfant	13.851	241	14.092	4.834	933	5.767	19.859
Feux de signalisation	30.456	2.901	33.357	8.426	2.865	11.291	44.648
Code de la route	195.199	8.391	203.590	65.509	11.383	76.892	280.482
Alcool	5.023	2.977	8.000	5.457	10.291	15.748	23.748
Drogues	3.259	509	3.768	1.659	1.225	2.884	6.652
Immatriculation	14.985	1.206	16.191	5.850	1.483	7.333	23.524
Permis de conduire	13.717	1.871	15.588	5.482	3.897	9.379	24.967
Conditions techniques	34.940	2.634	37.574	11.089	3.616	14.705	52.279
Assurance	7.537	740	8.277	2.843	1.240	4.083	12.360
Poids lourds	6.532	304	6.836	844	156	1.000	7.836
Autres	961	39	1.000	287	110	397	1.397
Inconnu	7.868	169	8.037	2.752	383	3.135	11.172
TOTAL	2.585.447	223.684	2.809.131	1.168.907	255.382	1.424.289	4.233.420

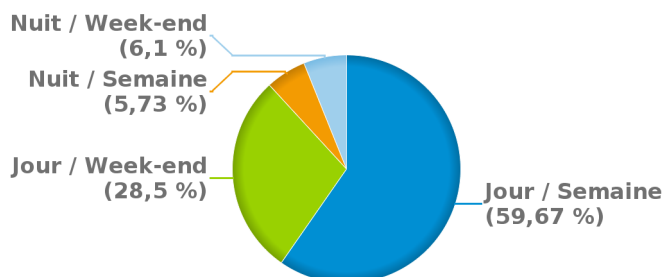
Weekend = Du vendredi 22h00 jusqu'au lundi 06h00
Semaine = Du lundi 06h00 jusqu'au vendredi 22h00

Jour: de 06h00 à 22h00
Nuit: de 22h00 à 06h00

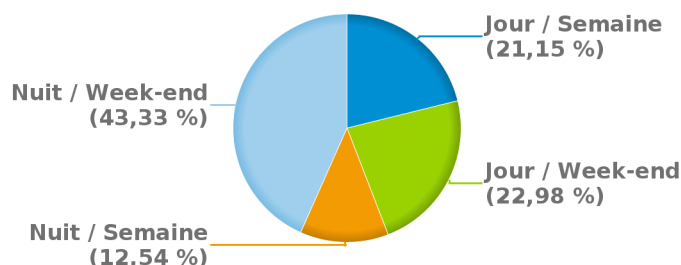
% infractions selon le moment pour le 1er semestre 2023



% infractions vitesse selon le moment pour le 1er semestre 2023



% infractions alcool selon le moment pour le 1er semestre 2023



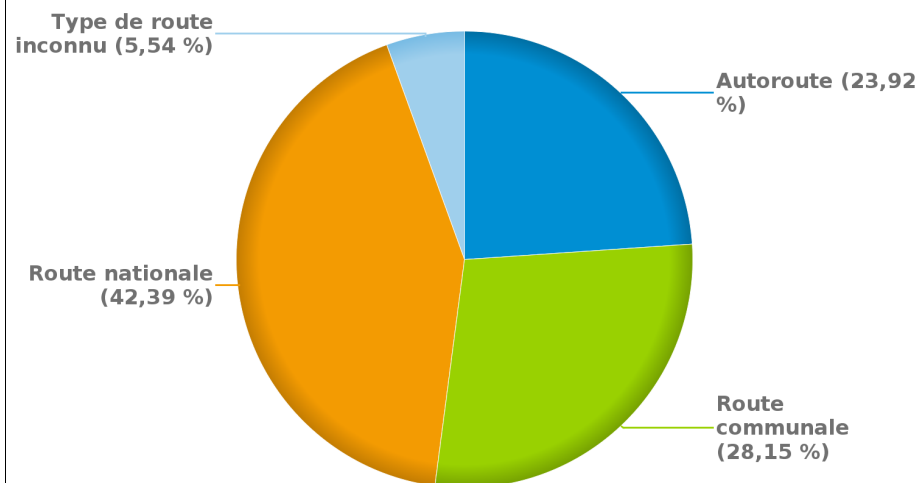


INFRACTIONS DE VITESSE (autoroutes incluses) : ENDROIT DU CONTRÔLE 2023: 1er semestre

Nombre d'infractions par type de route

	Autoroute	Route communale	Route nationale	Type de route inconnu	TOTAL
Vitesse	955.706	750.092	1.479.312	228.683	3.413.793
Arrêt et stationnement	1.835	204.889	38.396	247	245.367
GSM	8.960	18.153	34.395	184	61.692
Casque et vêtements de protection	83	1.941	1.604	16	3.644
Ceinture et siège enfant	1.880	9.128	8.809	42	19.859
Feux de signalisation	1.689	7.062	34.371	1.526	44.648
Code de la route	22.021	127.825	129.091	1.545	280.482
Alcool	1.483	10.892	11.320	53	23.748
Drogues	525	3.025	3.075	27	6.652
Immatriculation	3.710	9.047	9.908	859	23.524
Permis de conduire	2.221	12.298	10.364	84	24.967
Conditions techniques	7.040	20.115	24.082	1.042	52.279
Assurance	796	6.580	4.950	34	12.360
Poids lourds	4.566	1.198	2.058	14	7.836
Autres	60	730	607	0	1.397
Inconnu	55	8.812	2.280	25	11.172
TOTAL	1.012.630	1.191.787	1.794.622	234.381	4.233.420

% infractions par type de route pour le 1er semestre 2023





INFRACTIONS DE VITESSE (autoroutes incluses) : ENDROIT DU CONTRÔLE

2023: 1er semestre

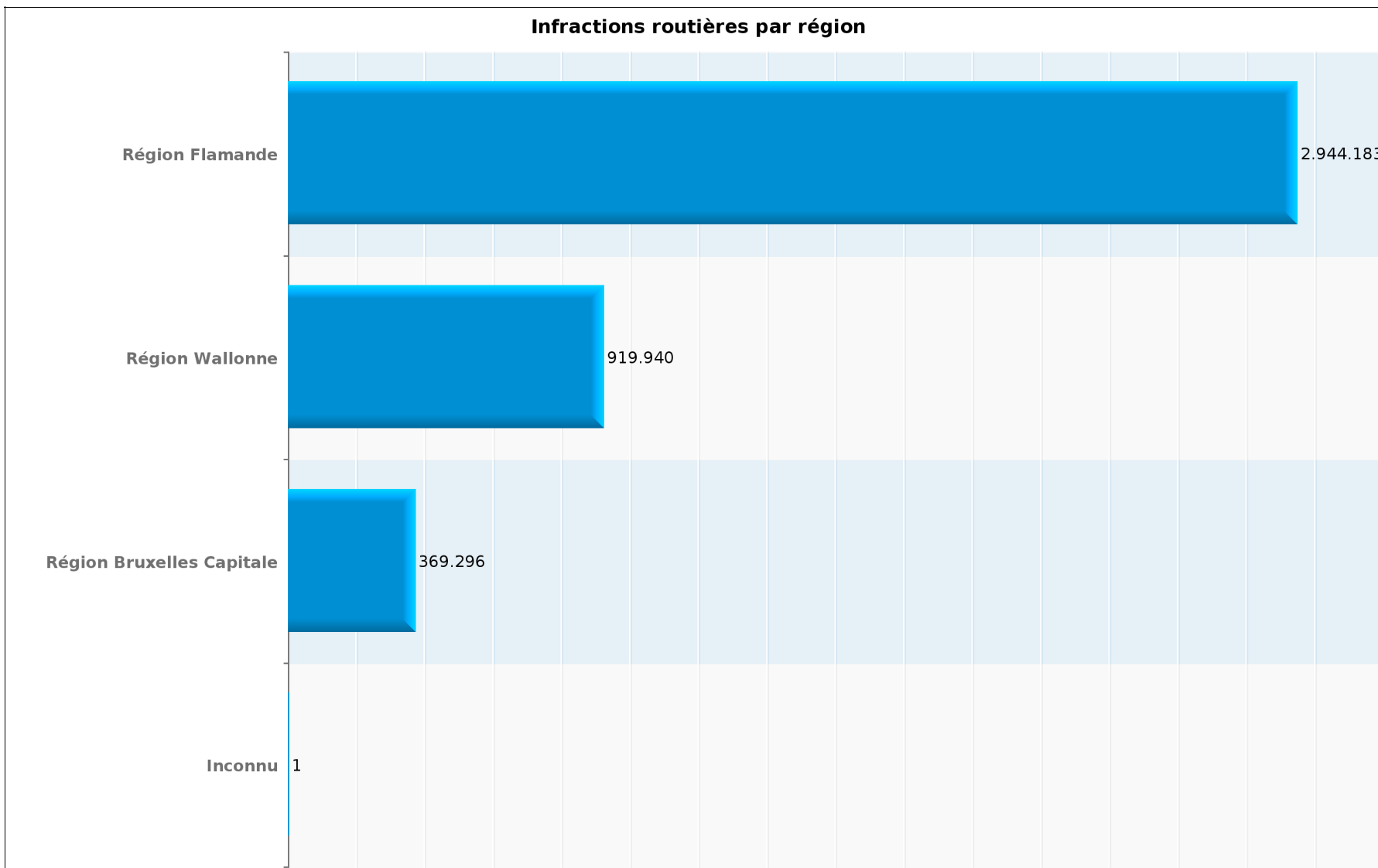
Infractions routières par région et par province

		Vitesse	Arrêt et stationnement	GSM	Casque et vêtements de	Ceinture et siège enfant	Feux de signalisation	Code de la route	Alcool	Autres	TOTAL
Région Bruxelles	Bruxelles-Capitale	209826	82007	11422	914	2991	15787	23314	1972	21063	369.296
	TOTAL Région Bruxelles Capitale	209.826	82.007	11.422	914	2.991	15.787	23.314	1.972	21.063	369.296
Région Flamande	Antwerpen	837869	57696	13159	752	3418	12031	134156	3358	18502	1.080.941
	Limburg	231767	8549	4136	308	1900	2989	12083	1993	13043	276.768
	Oost-Vlaanderen	572648	24774	7351	384	2573	5020	36752	2535	17411	669.448
	Vlaams Brabant	403142	10463	7103	366	1945	3112	28643	2050	12247	469.071
	West-Vlaanderen	399872	12291	4954	318	1545	2165	15235	2421	9154	447.955
	TOTAL Région Flamande	2.445.298	113.773	36.703	2.128	11.381	25.317	226.869	12.357	70.357	2.944.183
Région Wallonne	Brabant Wallon	58956	6773	1618	90	307	311	2683	886	4001	75.625
	Hainaut	284793	18560	5957	209	2382	1618	14472	4041	20120	352.152
	Liège	143331	16475	3230	184	1722	1161	6468	2162	12971	187.704
	Luxembourg	53072	1555	908	38	441	143	1619	1105	3264	62.145
	Namur	218517	6224	1854	81	635	311	5056	1225	8411	242.314
	TOTAL Région Wallonne	758.669	49.587	13.567	602	5.487	3.544	30.298	9.419	48.767	919.940
Inconnu	Inconnu	0	0	0	0	0	0	1	0	0	1
	TOTAL Inconnu	0	0	0	0	0	0	1	0	0	1
	TOTAL PROVINCE	3.413.793	245.367	61.692	3.644	19.859	44.648	280.482	23.748	140.187	4.233.420



INFRACTIONS DE VITESSE (autoroutes incluses) : ENDROIT DU CONTRÔLE

2023: 1er semestre





INFRACTIONS DE VITESSE (autoroutes incluses) : RÉGIME VITESSE 1er semestre 2023

Vitesse autorisée	Excès de 0-10 km/h	Excès de 11-20 km/h	Excès de 21-30 km/h	Excès de 31-40 km/h	Excès de plus de 40	Excès de ??? km/h	TOTAL
30	252.338	149.231	18.041	3.067	1.180	2	423.859
50	852.758	286.800	57.266	13.858	6.160	18	1.216.860
60	32.269	5.870	815	62	9	0	39.025
70	393.737	127.328	43.545	11.468	3.879	24	579.981
80	1	0	0	0	0	0	1
90	209.460	86.813	20.823	5.581	2.166	7	324.850
100	166.557	29.101	7.154	1.493	922	1	205.228
120	479.882	98.790	25.432	6.955	3.913	2	614.974
Inconnu	423	208	68	28	24	8.261	9.012
TOTAL	2.387.425	784.141	173.144	42.512	18.253	8.315	3.413.790



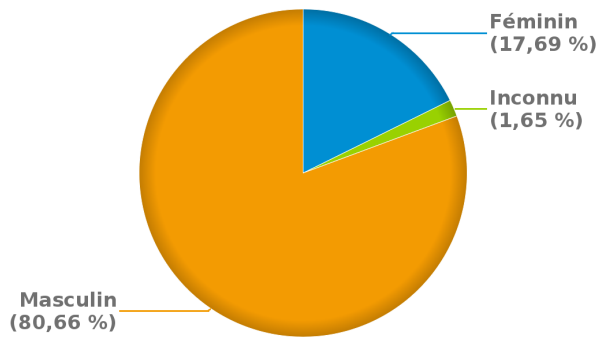
INFRACTIONS ROUTIÈRES (autoroutes incluses) : PROFIL DES CONTREVENANTS

1er semestre 2023

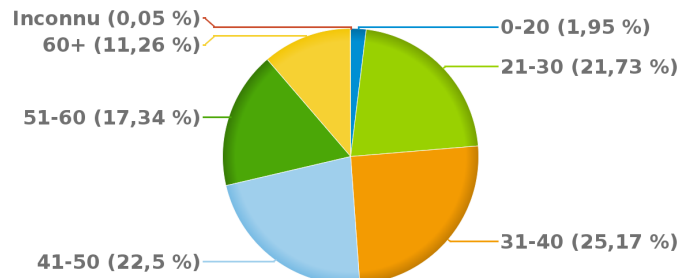
Nombre d'infractions d'alcool par catégorie d'âge et par sexe

	Masculin	Féminin	Inconnu	TOTAL
0-20	407	49	7	463
21-30	4.235	827	99	5.161
31-40	4.852	1.020	106	5.978
41-50	4.113	1.135	95	5.343
51-60	3.284	775	59	4.118
60+	2.258	396	20	2.674
Inconnu	5	0	6	11
TOTAL	19.154	4.202	392	23.748

% infractions alcool par sexe pour le 1er semestre 2023



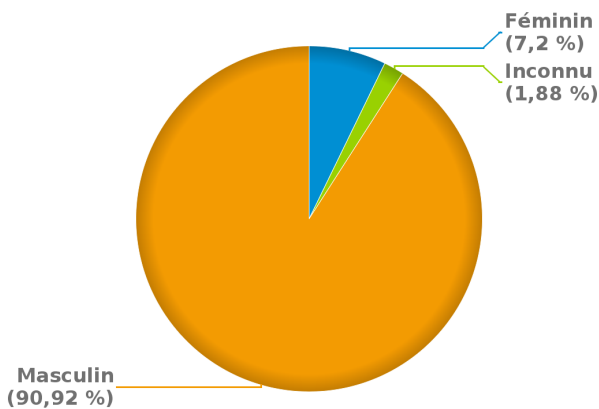
% infractions alcool par catégorie d'âge pour le 1er semestre 2023



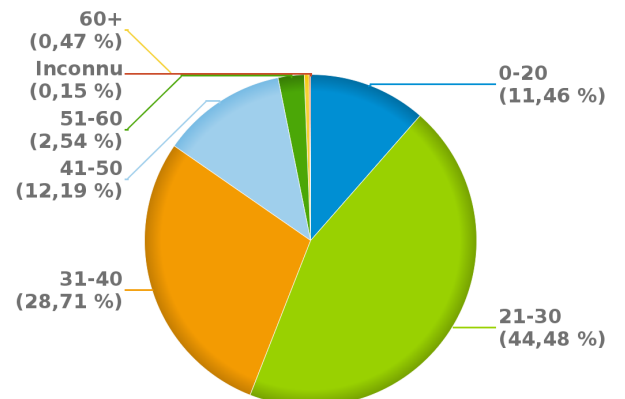
Nombre d'infractions de drogues par catégorie d'âge et par sexe

	Féminin	Inconnu	Masculin	TOTAL
0-20	23	14	725	762
21-30	165	52	2.742	2.959
31-40	180	37	1.693	1.910
41-50	81	14	716	811
51-60	18	4	147	169
60+	12	1	18	31
Inconnu	0	3	7	10
TOTAL	479	125	6.048	6.652

% infractions drogues par sexe pour le 1er semestre 2023



% infractions drogues par catégorie d'âge pour le 1er semestre 2023





INFRACTIONS ROUTIÈRES
FILTRES ET PARAMÈTRES SELECTIONNÉS
DANS CE RAPPORT

Paramètres obligatoires

Type de rapport A=Arrondissement P=Province R=Région =National	
Année de début de l'infraction	2015
Année de fin de l'infraction	2023
Trimestre(s)	Trim. 1;Trim. 2
Date de clôture de la banque de données	30/09/2023

Paramètres facultatifs

Arrondissement	
Province	
Région	
Unité locale/fédérale	
Hors/sur Autoroute	(autoroutes incluses)

Date de mise à jour du rapport	31 OCT. 2023 09:44:51
--------------------------------	-----------------------