



Campagne Bob d'été 2023

02/06/2023-28/08/2023

Province: Vlaams Brabant

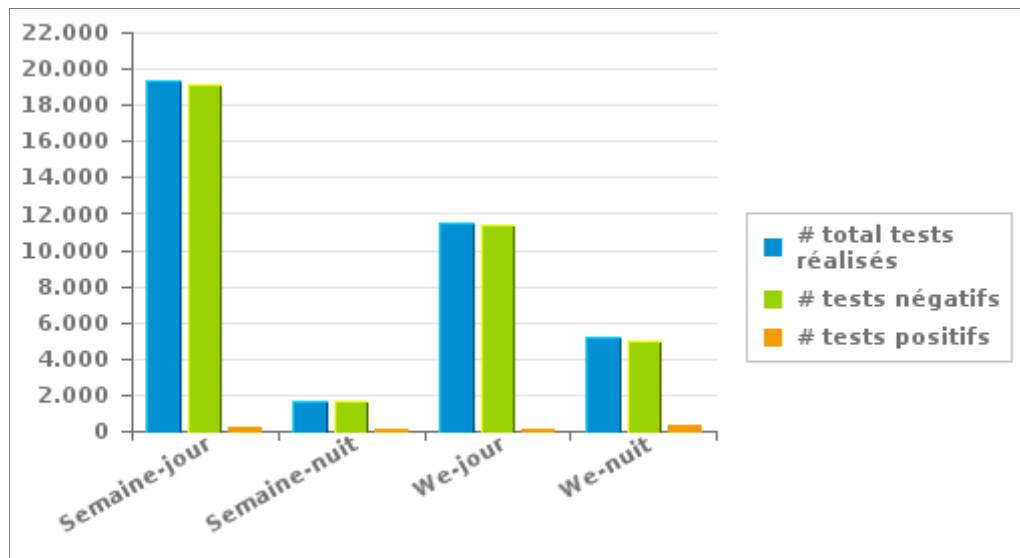
1. Campagne en cours

Votre province a réalisé 37.760 tests dont 1,81 % étaient positifs

	Semaine			WE			TOTAL
	Jour	Nuit	sous-total	Jour	Nuit	sous-total	
# total tests réalisés	19.341	1.691	21.032	11.487	5.241	16.728	37.760
# tests négatifs	19.140	1.623	20.763	11.349	4.963	16.312	37.075
# tests d'haleine positifs	122	50	172	80	184	264	436
# tests d'haleine alert	79	18	97	58	94	152	249
# tests positifs	201	68	269	138	278	416	685

Nombre de tests négatifs = nombre de tests d'haleine négatifs + nombre de pré-tests négatifs

Nombre de tests positifs = nombre de tests d'haleine positifs + nombre de tests d'haleine alert





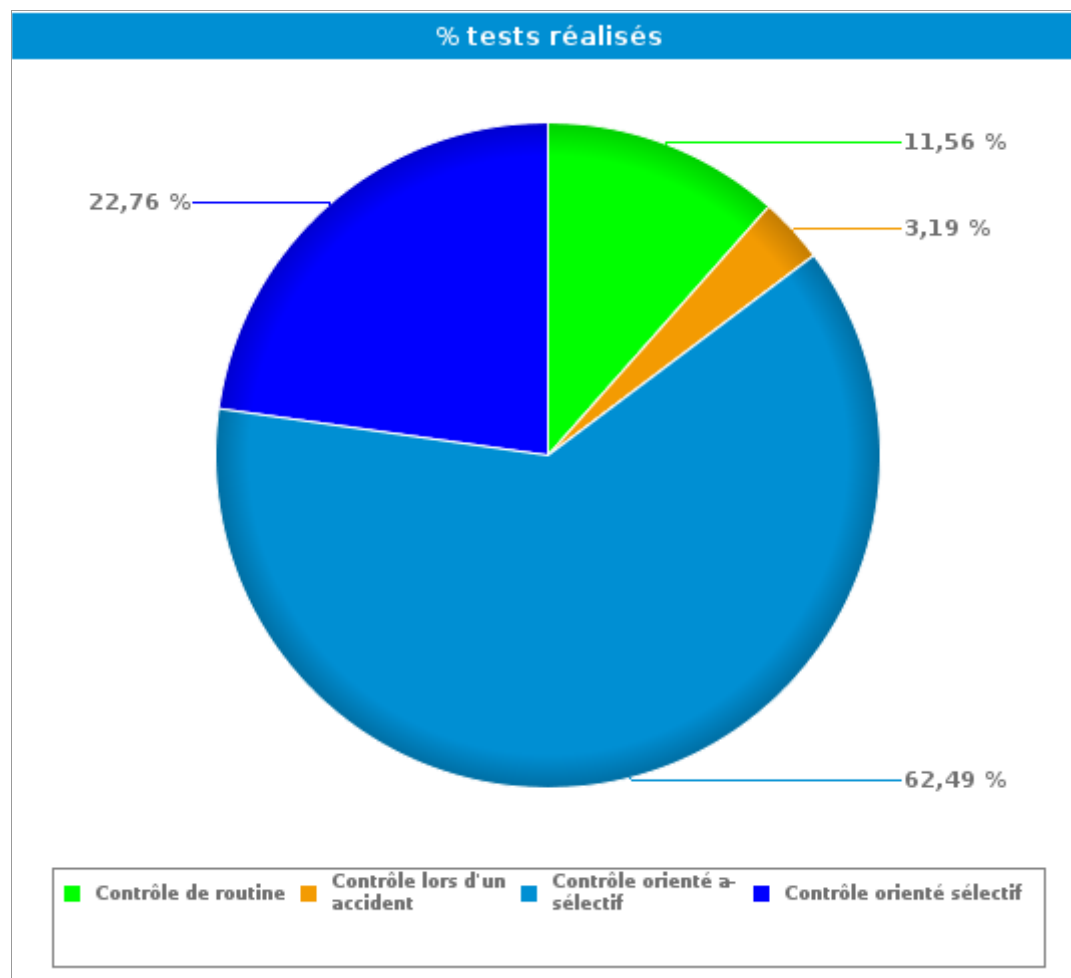
Campagne Bob d'été 2023

02/06/2023-28/08/2023

Province: Vlaams Brabant

2. Par type de contrôle

	#	%	
Contrôle de routine	# tests réalisés	4.365	11,56%
	# pré-tests négatifs	1.474	5,48%
	# tests d'haleine négatifs	2.759	27,11%
	# tests d'haleine alert	35	14,06%
	# tests d'haleine positifs	97	22,25%
Contrôle lors d'un accident	# tests réalisés	1.204	3,19%
	# pré-tests négatifs	180	0,67%
	# tests d'haleine négatifs	910	8,94%
	# tests d'haleine alert	11	4,42%
	# tests d'haleine positifs	103	23,62%
Contrôle orienté a-sélectif	# tests réalisés	23.597	62,49%
	# pré-tests négatifs	17.497	65,05%
	# tests d'haleine négatifs	5.763	56,62%
	# tests d'haleine alert	165	66,27%
	# tests d'haleine positifs	172	39,45%
Contrôle orienté sélectif	# tests réalisés	8.594	22,76%
	# pré-tests négatifs	7.746	28,80%
	# tests d'haleine négatifs	746	7,33%
	# tests d'haleine alert	38	15,26%
	# tests d'haleine positifs	64	14,68%
TOTAL	# tests réalisés	37.760	100,00%
	# pré-tests négatifs	26.897	100,00%
	# tests d'haleine négatifs	10.178	100,00%
	# tests d'haleine alert	249	100,00%
	# tests d'haleine positifs	436	100,00%



Contrôle de routine = « s'apprête à conduire » et « Conducteur (hors accident de roulage)»

Contrôle lors d'un accident = « Accident de roulage avec lésions corporelles » + « accident de roulage avec dégâts matériels »



Campagne Bob d'été 2023

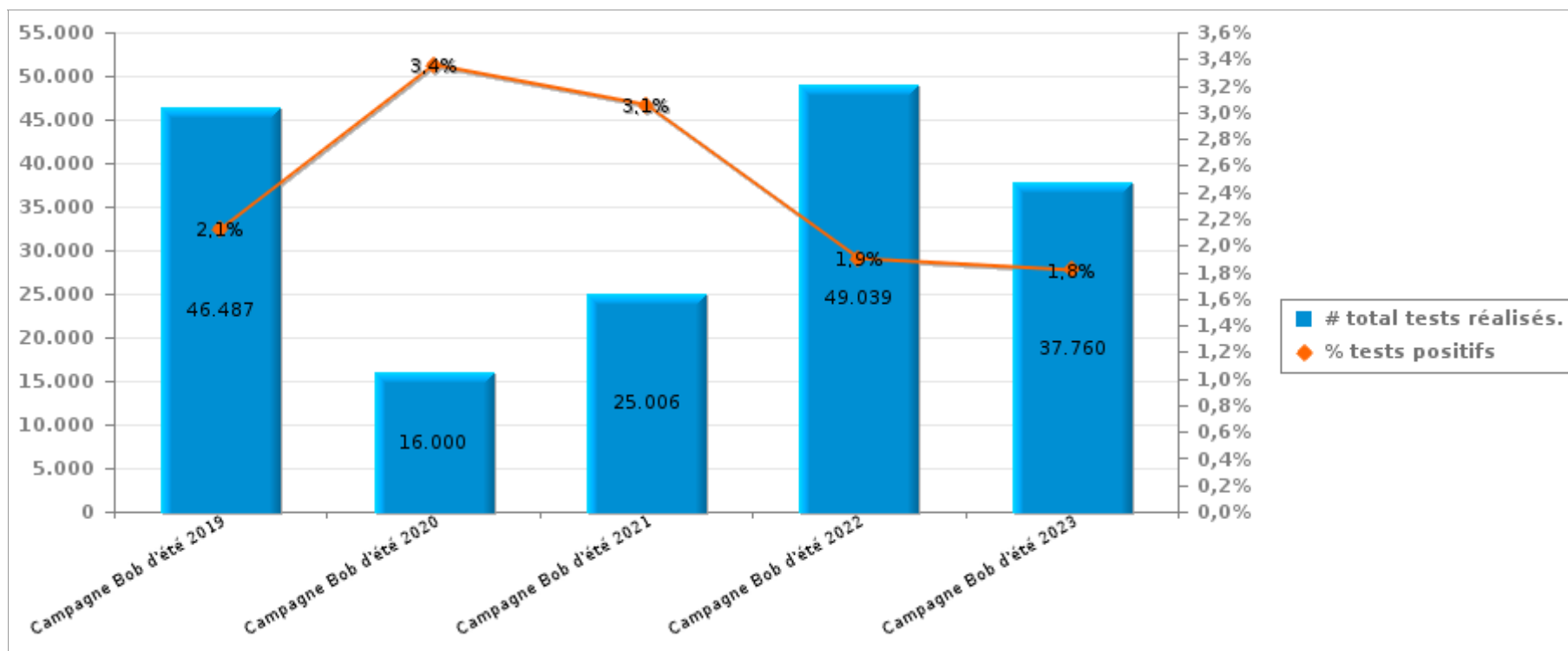
02/06/2023-28/08/2023

Province: Vlaams Brabant

3. Comparaison avec les campagnes BOB précédentes

	Campagne Bob d'été 2019	Campagne Bob d'été 2020	Campagne Bob d'été 2021	Campagne Bob d'été 2022	Campagne Bob d'été 2023
# tests réalisés	46.487	16.000	25.006	49.039	37.760
# tests haleine alert	371	154	230	329	249
# tests haleine positifs	617	383	534	603	436
# tests positifs	988	537	764	932	685

Nombre de tests positifs = nombre de tests d'haleine positifs + nombre de tests d'haleine alert





Campagne Bob d'été 2023

02/06/2023-28/08/2023

Province: Vlaams Brabant

4. Annexe1

		Semaine			WE			TOTAL	
		Semaine -jour	Semaine -nuit	Sous-total	We-jour	We-nuit	Sous-total		
Halle-Vilvoorde	Accident de roulage avec dégâts matériels	Nombre de pré-tests réalisés	80	5	85	22	13	35	120
		Nombre de pré-tests négatifs	75	3	78	20	10	30	108
		Nombre de pré-tests positifs	5	2	7	2	3	5	12
		Nombre de tests d'haleine réalisés	113	18	131	39	11	50	181
		Nombre de tests d'haleine négatifs	104	14	118	28	6	34	152
		Nombre de tests d'haleine alert	0	0	0	1	0	1	1
		Nombre de tests d'haleine positifs	9	4	13	10	5	15	28
		Nombre de refus alcool	0	0	0	0	0	0	0
		Nombre de prises de sang	0	0	0	0	1	1	1
		Nombre de retraits de permis	7	3	10	5	4	9	19
	Accident de roulage avec lésions corporelles	Nombre de pré-tests réalisés	59	5	64	15	0	15	79
		Nombre de pré-tests négatifs	52	5	57	12	0	12	69
		Nombre de pré-tests positifs	7	0	7	3	0	3	10
		Nombre de tests d'haleine réalisés	103	12	115	18	9	27	142
		Nombre de tests d'haleine négatifs	88	8	96	14	5	19	115
		Nombre de tests d'haleine alert	4	1	5	0	0	0	5
		Nombre de tests d'haleine positifs	11	3	14	4	4	8	22
		Nombre de refus alcool	0	0	0	0	0	0	0
		Nombre de prises de sang	0	0	0	1	0	1	1
		Nombre de retraits de permis	3	2	5	5	2	7	12
	Conducteur (hors accident de roulage)	Nombre de pré-tests réalisés	8	0	8	11	1	12	20
		Nombre de pré-tests négatifs	8	0	8	11	1	12	20
		Nombre de pré-tests positifs	0	0	0	0	0	0	0
		Nombre de tests d'haleine réalisés	35	1	36	13	14	27	63
		Nombre de tests d'haleine négatifs	33	1	34	13	6	19	53
		Nombre de tests d'haleine alert	0	0	0	0	1	1	1
		Nombre de tests d'haleine positifs	2	0	2	0	7	7	9
		Nombre de refus alcool	0	0	0	0	0	0	0
		Nombre de prises de sang	0	0	0	0	0	0	0
		Nombre de retraits de permis	2	0	2	0	6	6	8
	S'apprête a conduire	Nombre de pré-tests réalisés	0	0	0	0	1	1	1
		Nombre de pré-tests négatifs	0	0	0	0	0	0	0
		Nombre de pré-tests positifs	0	0	0	0	1	1	1
		Nombre de tests d'haleine réalisés	1	0	1	0	1	1	2
		Nombre de tests d'haleine négatifs	0	0	0	0	0	0	0
		Nombre de tests d'haleine alert	0	0	0	0	0	0	0
Nombre de tests d'haleine positifs		1	0	1	0	1	1	2	
Nombre de refus alcool		0	0	0	0	0	0	0	
Nombre de prises de sang		0	0	0	0	0	0	0	
Nombre de retraits de permis		0	0	0	0	1	1	1	



Campagne Bob d'été 2023

02/06/2023-28/08/2023

Province: Vlaams Brabant

		Semaine			WE			TOTAL	
		Semaine -jour	Semaine -nuit	Sous-total	We-jour	We-nuit	Sous-total		
Leuven	Accident de roulage avec dégâts matériels	Nombre de pré-tests réalisés	2	0	2	0	1	1	3
		Nombre de pré-tests négatifs	2	0	2	0	0	0	2
		Nombre de pré-tests positifs	0	0	0	0	1	1	1
		Nombre de tests d'haleine réalisés	196	10	206	35	215	250	456
		Nombre de tests d'haleine négatifs	182	8	190	32	196	228	418
		Nombre de tests d'haleine alert	2	0	2	1	1	2	4
		Nombre de tests d'haleine positifs	12	2	14	2	18	20	34
		Nombre de refus alcool	0	0	0	0	0	0	0
		Nombre de prises de sang	0	0	0	0	1	1	1
		Nombre de retraits de permis	11	2	13	2	16	18	31
	Accident de roulage avec lésions corporelles	Nombre de pré-tests réalisés	1	0	1	0	0	0	1
		Nombre de pré-tests négatifs	1	0	1	0	0	0	1
		Nombre de pré-tests positifs	0	0	0	0	0	0	0
		Nombre de tests d'haleine réalisés	76	4	80	15	150	165	245
		Nombre de tests d'haleine négatifs	72	3	75	14	136	150	225
		Nombre de tests d'haleine alert	0	0	0	0	1	1	1
		Nombre de tests d'haleine positifs	4	1	5	1	13	14	19
		Nombre de refus alcool	0	0	0	0	0	0	0
		Nombre de prises de sang	0	0	0	0	0	0	0
		Nombre de retraits de permis	3	0	3	1	10	11	14
	Conducteur (hors accident de roulage)	Nombre de pré-tests réalisés	894	168	1.062	297	129	426	1.488
		Nombre de pré-tests négatifs	881	159	1.040	291	123	414	1.454
		Nombre de pré-tests positifs	13	9	22	6	6	12	34
		Nombre de tests d'haleine réalisés	1.292	256	1.548	561	717	1.278	2.826
		Nombre de tests d'haleine négatifs	1.277	234	1.511	548	647	1.195	2.706
		Nombre de tests d'haleine alert	5	4	9	6	19	25	34
		Nombre de tests d'haleine positifs	10	18	28	7	51	58	86
		Nombre de refus alcool	0	0	0	1	0	1	1
		Nombre de prises de sang	0	0	0	1	1	2	2
		Nombre de retraits de permis	7	15	22	8	25	33	55



Campagne Bob d'été 2023

02/06/2023-28/08/2023

Province: Vlaams Brabant

		Semaine			WE			TOTAL	
		Semaine -jour	Semaine -nuit	Sous-total	We-jour	We-nuit	Sous-total		
Halle-Vilvoorde	Contrôle orienté a-sélectif	Nombre de pré-tests réalisés	5.390	173	5.563	4.390	1.847	6.237	11.800
		Nombre de pré-tests négatifs	5.280	170	5.450	4.273	1.718	5.991	11.441
		Nombre de pré-tests positifs	110	3	113	117	129	246	359
		Nombre de tests d'haleine réalisés	2.691	253	2.944	1.314	756	2.070	5.014
		Nombre de tests d'haleine négatifs	2.612	241	2.853	1.257	667	1.924	4.777
		Nombre de tests d'haleine alert	41	6	47	28	46	74	121
		Nombre de tests d'haleine positifs	38	6	44	29	43	72	116
		Nombre de refus alcool	0	0	0	0	0	0	0
		Nombre de prises de sang	0	0	0	0	0	0	0
		Nombre de retraits de permis	20	2	22	10	17	27	49
		Nb heures-hommes pdt contrôle	320	19	339	274	226	500	839
		Nombre de véhicules contrôlés	7.957	422	8.379	5.587	2.188	7.775	16.154
		Nombre d'heures de contrôle	71	9	80	57	39	96	176
	Nb d'agents présents pdt contrôle	197	22	219	111	161	272	491	
	Contrôle orienté sélectif	Nombre de pré-tests réalisés	4.520	129	4.649	2.085	220	2.305	6.954
		Nombre de pré-tests négatifs	4.489	122	4.611	2.070	205	2.275	6.886
		Nombre de pré-tests positifs	31	7	38	15	15	30	68
		Nombre de tests d'haleine réalisés	98	67	165	396	148	544	709
		Nombre de tests d'haleine négatifs	70	58	128	379	117	496	624
		Nombre de tests d'haleine alert	11	1	12	5	12	17	29
		Nombre de tests d'haleine positifs	17	8	25	12	19	31	56
		Nombre de refus alcool	0	1	1	0	0	0	1
		Nombre de prises de sang	0	0	0	0	0	0	0
Nombre de retraits de permis		7	5	12	5	4	9	21	
Nb heures-hommes pdt contrôle	273	34	307	452	90	542	849		
Nombre de véhicules contrôlés	4.674	155	4.829	2.104	317	2.421	7.250		
Nombre d'heures de contrôle	59	17	76	94	28	123	199		
Nb d'agents présents pdt contrôle	688	236	924	260	376	636	1.560		



Campagne Bob d'été 2023

02/06/2023-28/08/2023

Province: Vlaams Brabant

		Semaine			WE			TOTAL	
		Semaine-jour	Semaine-nuit	Sous-total	We-jour	We-nuit	Sous-total		
Leuven	Contrôle orienté a-sélectif	Nombre de pré-tests réalisés	3.312	368	3.680	1.881	658	2.539	6.219
		Nombre de pré-tests négatifs	3.235	360	3.595	1.830	631	2.461	6.056
		Nombre de pré-tests positifs	77	8	85	51	27	78	163
		Nombre de tests d'haleine réalisés	354	97	451	162	473	635	1.086
		Nombre de tests d'haleine négatifs	323	87	410	136	440	576	986
		Nombre de tests d'haleine alert	14	4	18	14	12	26	44
		Nombre de tests d'haleine positifs	17	6	23	12	21	33	56
		Nombre de refus alcool	0	0	0	0	0	0	0
		Nombre de prises de sang	0	0	0	0	0	0	0
		Nombre de retraits de permis	6	3	9	6	3	9	18
		Nb heures-hommes pdt contrôle	2.386	52	2.438	136	341	477	2.914
		Nombre de véhicules contrôlés	3.589	457	4.046	1.991	1.101	3.092	7.138
	Nombre d'heures de contrôle	1.113	25	1.138	43	161	205	1.343	
	Nb d'agents présents pdt contrôle	261	98	359	122	239	361	720	
	Contrôle orienté sélectif	Nombre de pré-tests réalisés	357	154	511	309	59	368	879
		Nombre de pré-tests négatifs	354	150	504	301	55	356	860
		Nombre de pré-tests positifs	3	4	7	8	4	12	19
		Nombre de tests d'haleine réalisés	5	4	9	126	4	130	139
		Nombre de tests d'haleine négatifs	2	0	2	120	0	120	122
		Nombre de tests d'haleine alert	2	2	4	3	2	5	9
		Nombre de tests d'haleine positifs	1	2	3	3	2	5	8
		Nombre de refus alcool	0	0	0	0	0	0	0
		Nombre de prises de sang	0	0	0	0	0	0	0
		Nombre de retraits de permis	0	2	2	1	0	1	3
Nb heures-hommes pdt contrôle		96	16	112	185	8	193	305	
Nombre de véhicules contrôlés		359	161	520	405	59	464	984	
Nombre d'heures de contrôle	37	8	44	33	4	37	82		
Nb d'agents présents pdt contrôle	110	24	134	54	10	64	198		

		Semaine			WE			TOTAL
		Semaine-jour	Semaine-nuit	Sous-total	We-jour	We-nuit	Sous-total	
TOTAL	Nombre de pré-tests réalisés	14.623	1.002	15.625	9.010	2.929	11.939	27.564
	Nombre de pré-tests négatifs	14.377	969	15.346	8.808	2.743	11.551	26.897
	Nombre de pré-tests positifs	246	33	279	202	186	388	667
	Nombre de tests d'haleine	4.964	722	5.686	2.679	2.498	5.177	10.863
	Nombre de tests d'haleine	4.763	654	5.417	2.541	2.220	4.761	10.178
	Nombre de tests d'haleine	79	18	97	58	94	152	249
	Nombre de tests d'haleine	122	50	172	80	184	264	436
	Nombre de refus alcool	0	1	1	1	0	1	2
	Nombre de prises de sang	0	0	0	2	3	5	5
	Nombre de retraits de permis	66	34	100	43	88	131	231
	Nbre heures-hommes pdt	3.074	121	3.195	1.046	666	1.713	4.908
	Nombre de véhicules	19.414	1.661	21.075	11.105	4.952	16.057	37.132
	Nombre d'heures de contrôle	1.280	59	1.339	228	233	461	1.800
	Nb d'agents prés. pdt contrôle	1.739	450	2.189	676	892	1.568	3.757