



# Campagne Bob d'été 2023

02/06/2023-28/08/2023

Province: Namur

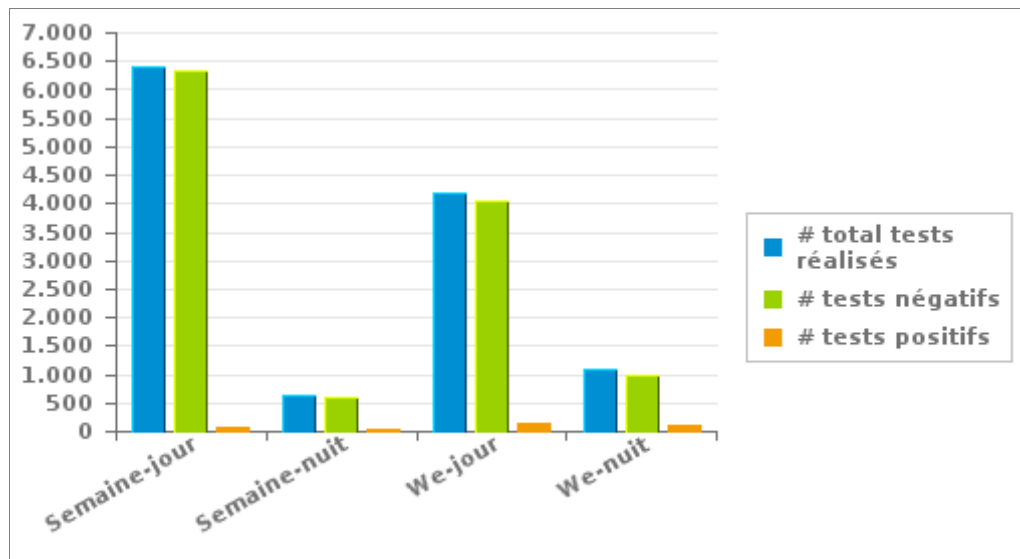
## 1. Campagne en cours

**Votre province a réalisé 12.354 tests dont 3,02 % étaient positifs**

	Semaine			WE			TOTAL
	Jour	Nuit	sous-total	Jour	Nuit	sous-total	
# total tests réalisés	6.417	639	7.056	4.197	1.101	5.298	12.354
# tests négatifs	6.342	587	6.929	4.061	991	5.052	11.981
# tests d'haleine positifs	53	44	97	99	90	189	286
# tests d'haleine alert	22	8	30	37	20	57	87
# tests positifs	75	52	127	136	110	246	373

Nombre de tests négatifs = nombre de tests d'haleine négatifs + nombre de pré-tests négatifs

Nombre de tests positifs = nombre de tests d'haleine positifs + nombre de tests d'haleine alert





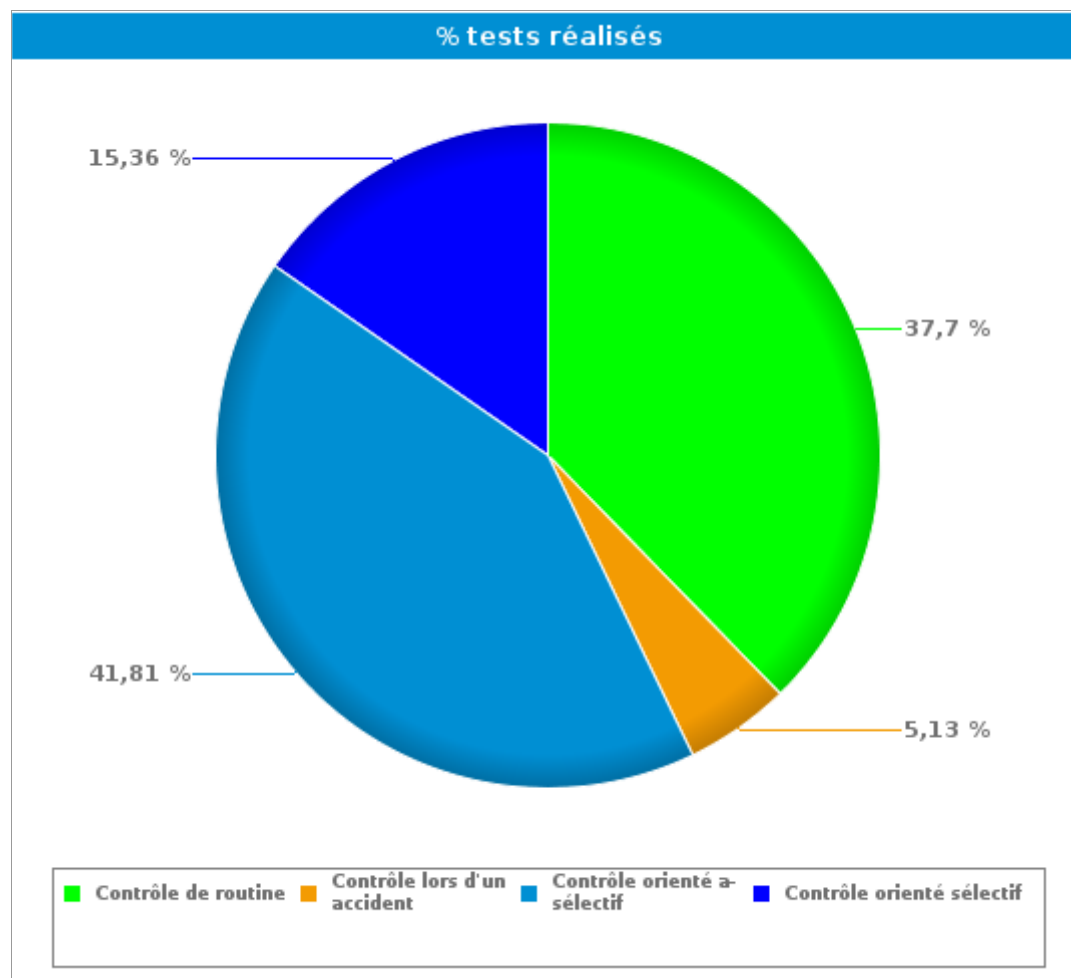
# Campagne Bob d'été 2023

02/06/2023-28/08/2023

Province: Namur

## 2. Par type de contrôle

	#	%	
Contrôle de routine	<b># tests réalisés</b>	<b>4.657</b>	<b>37,70%</b>
	# pré-tests négatifs	4.327	47,85%
	# tests d'haleine négatifs	273	9,29%
	# tests d'haleine alert	8	9,20%
	# tests d'haleine positifs	49	17,13%
Contrôle lors d'un accident	<b># tests réalisés</b>	<b>634</b>	<b>5,13%</b>
	# pré-tests négatifs	43	0,48%
	# tests d'haleine négatifs	508	17,29%
	# tests d'haleine alert	7	8,05%
	# tests d'haleine positifs	76	26,57%
Contrôle orienté a-sélectif	<b># tests réalisés</b>	<b>5.165</b>	<b>41,81%</b>
	# pré-tests négatifs	2.976	32,91%
	# tests d'haleine négatifs	2.033	69,20%
	# tests d'haleine alert	59	67,82%
	# tests d'haleine positifs	97	33,92%
Contrôle orienté sélectif	<b># tests réalisés</b>	<b>1.898</b>	<b>15,36%</b>
	# pré-tests négatifs	1.697	18,77%
	# tests d'haleine négatifs	124	4,22%
	# tests d'haleine alert	13	14,94%
	# tests d'haleine positifs	64	22,38%
<b>TOTAL</b>	<b># tests réalisés</b>	<b>12.354</b>	<b>100,00%</b>
	<b># pré-tests négatifs</b>	<b>9.043</b>	<b>100,00%</b>
	<b># tests d'haleine négatifs</b>	<b>2.938</b>	<b>100,00%</b>
	<b># tests d'haleine alert</b>	<b>87</b>	<b>100,00%</b>
	<b># tests d'haleine positifs</b>	<b>286</b>	<b>100,00%</b>



Contrôle de routine = « s'apprête à conduire » et « Conducteur (hors accident de roulage) »

Contrôle lors d'un accident = « Accident de roulage avec lésions corporelles » + « accident de roulage avec dégâts matériels »



# Campagne Bob d'été 2023

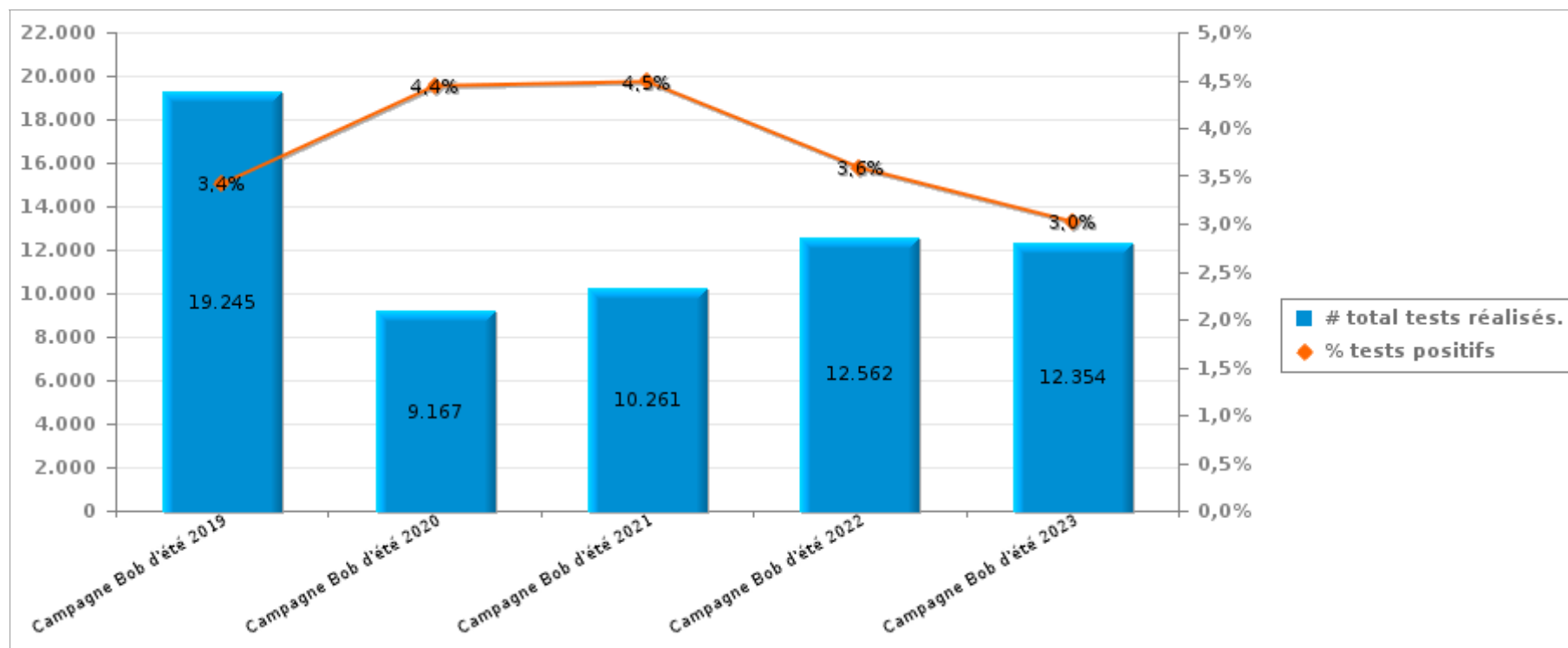
02/06/2023-28/08/2023

Province: Namur

## 3. Comparaison avec les campagnes BOB précédentes

	Campagne Bob d'été 2019	Campagne Bob d'été 2020	Campagne Bob d'été 2021	Campagne Bob d'été 2022	Campagne Bob d'été 2023
# tests réalisés	19.245	9.167	10.261	12.562	12.354
# tests haleine alert	154	102	112	77	87
# tests haleine positifs	504	305	348	373	286
# tests positifs	658	407	460	450	373

Nombre de tests positifs = nombre de tests d'haleine positifs + nombre de tests d'haleine alert





# Campagne Bob d'été 2023

02/06/2023-28/08/2023

Province: Namur

## 4. Annexe1

		Semaine			WE			TOTAL
		Semaine -jour	Semaine -nuit	Sous-total	We-jour	We-nuit	Sous-total	
Accident de roulage avec dégâts matériels	Nombre de pré-tests réalisés	30	2	32	2	10	12	44
	Nombre de pré-tests négatifs	29	1	30	2	10	12	42
	Nombre de pré-tests positifs	1	1	2	0	0	0	2
	Nombre de tests d'haleine réalisés	271	38	309	87	44	131	440
	Nombre de tests d'haleine négatifs	259	26	285	72	28	100	385
	Nombre de tests d'haleine alert	1	1	2	2	1	3	5
	Nombre de tests d'haleine positifs	11	11	22	13	15	28	50
	Nombre de refus alcool	0	0	0	0	0	0	0
	Nombre de prises de sang	0	1	1	0	0	0	1
Nombre de retraits de permis	3	3	6	5	6	11	17	
Accident de roulage avec lésions corporelles	Nombre de pré-tests réalisés	0	0	0	1	0	1	1
	Nombre de pré-tests négatifs	0	0	0	1	0	1	1
	Nombre de pré-tests positifs	0	0	0	0	0	0	0
	Nombre de tests d'haleine réalisés	99	11	110	31	10	41	151
	Nombre de tests d'haleine négatifs	90	4	94	26	3	29	123
	Nombre de tests d'haleine alert	1	0	1	0	1	1	2
	Nombre de tests d'haleine positifs	8	7	15	5	6	11	26
	Nombre de refus alcool	0	0	0	0	0	0	0
	Nombre de prises de sang	0	0	0	0	0	0	0
Nombre de retraits de permis	4	2	6	0	5	5	11	
Conducteur (hors accident de roulage)	Nombre de pré-tests réalisés	2.519	443	2.962	1.065	330	1.395	4.357
	Nombre de pré-tests négatifs	2.507	438	2.945	1.060	321	1.381	4.326
	Nombre de pré-tests positifs	12	5	17	5	9	14	31
	Nombre de tests d'haleine réalisés	201	26	227	79	24	103	330
	Nombre de tests d'haleine négatifs	191	12	203	65	5	70	273
	Nombre de tests d'haleine alert	3	2	5	2	1	3	8
	Nombre de tests d'haleine positifs	7	12	19	12	18	30	49
	Nombre de refus alcool	0	0	0	0	0	0	0
	Nombre de prises de sang	0	0	0	0	0	0	0
Nombre de retraits de permis	4	5	9	4	13	17	26	
S'apprête a conduire	Nombre de pré-tests réalisés	1	0	1	0	0	0	1
	Nombre de pré-tests négatifs	1	0	1	0	0	0	1
	Nombre de pré-tests positifs	0	0	0	0	0	0	0
	Nombre de tests d'haleine réalisés	0	0	0	0	0	0	0
	Nombre de tests d'haleine négatifs	0	0	0	0	0	0	0
	Nombre de tests d'haleine alert	0	0	0	0	0	0	0
	Nombre de tests d'haleine positifs	0	0	0	0	0	0	0
	Nombre de refus alcool	0	0	0	0	0	0	0
	Nombre de prises de sang	0	0	0	0	0	0	0
Nombre de retraits de permis	0	0	0	0	0	0	0	



# Campagne Bob d'été 2023

02/06/2023-28/08/2023

Province: Namur

		Semaine			WE			TOTAL
		Semaine -jour	Semaine -nuit	Sous-total	We-jour	We-nuit	Sous-total	
Contrôle orienté a-sélectif	Nombre de pré-tests réalisés	1.594	14	1.608	1.239	315	1.554	3.162
	Nombre de pré-tests négatifs	1.525	14	1.539	1.163	274	1.437	2.976
	Nombre de pré-tests positifs	69	0	69	76	41	117	186
	Nombre de tests d'haleine réalisés	1.330	101	1.431	415	343	758	2.189
	Nombre de tests d'haleine négatifs	1.295	82	1.377	374	282	656	2.033
	Nombre de tests d'haleine alert	16	5	21	23	15	38	59
	Nombre de tests d'haleine positifs	19	14	33	18	46	64	97
	Nombre de refus alcool	0	0	0	0	0	0	0
	Nombre de prises de sang	0	0	0	0	0	0	0
	Nombre de retraits de permis	4	0	4	6	8	14	18
	Nombre heures-hommes pdt contrôle	609	46	655	333	161	494	1.149
	Nombre de véhicules contrôlés	2.818	110	2.928	1.568	618	2.186	5.114
	Nombre d'heures de contrôle	243	23	267	88	48	136	402
Nb d'agents présents pdt contrôle	760	104	864	337	252	589	1.453	
Contrôle orienté sélectif	Nombre de pré-tests réalisés	386	7	393	1.310	65	1.375	1.768
	Nombre de pré-tests négatifs	380	7	387	1.249	61	1.310	1.697
	Nombre de pré-tests positifs	6	0	6	61	4	65	71
	Nombre de tests d'haleine réalisés	74	3	77	110	14	124	201
	Nombre de tests d'haleine négatifs	65	3	68	49	7	56	124
	Nombre de tests d'haleine alert	1	0	1	10	2	12	13
	Nombre de tests d'haleine positifs	8	0	8	51	5	56	64
	Nombre de refus alcool	0	0	0	0	0	0	0
	Nombre de prises de sang	0	0	0	0	0	0	0
	Nombre de retraits de permis	2	0	2	14	2	16	18
	Nombre heures-hommes pdt contrôle	272	1	273	217	27	244	517
	Nombre de véhicules contrôlés	490	8	498	1.322	102	1.424	1.922
	Nombre d'heures de contrôle	78	9	87	43	4	48	134
Nb d'agents présents pdt contrôle	114	3	117	114	12	126	243	

		Semaine			WE			TOTAL
		Semaine -jour	Semaine -nuit	Sous-total	We-jour	We-nuit	Sous-total	
TOTAL	Nombre de pré-tests réalisés	4.530	466	4.996	3.617	720	4.337	9.333
	Nombre de pré-tests négatifs	4.442	460	4.902	3.475	666	4.141	9.043
	Nombre de pré-tests positifs	88	6	94	142	54	196	290
	Nombre de tests d'haleine réalisés	1.975	179	2.154	722	435	1.157	3.311
	Nombre de tests d'haleine négatifs	1.900	127	2.027	586	325	911	2.938
	Nombre de tests d'haleine alert	22	8	30	37	20	57	87
	Nombre de tests d'haleine positifs	53	44	97	99	90	189	286
	Nombre de refus alcool	0	0	0	0	0	0	0
	Nombre de prises de sang	0	1	1	0	0	0	1
	Nombre de retraits de permis	17	10	27	29	34	63	90
	Nbre heures-hommes pdt contrôle	880	47	928	550	188	738	1.666
	Nombre de véhicules contrôlés	6.421	632	7.053	4.151	1.129	5.280	12.333
	Nombre d'heures de contrôle	321	33	353	131	52	184	537
	Nbre d'agents présents pdt contrôle	1.065	139	1.204	507	300	807	2.011