



Campagne Bob d'été 2023

02/06/2023-28/08/2023

Province: Luxembourg

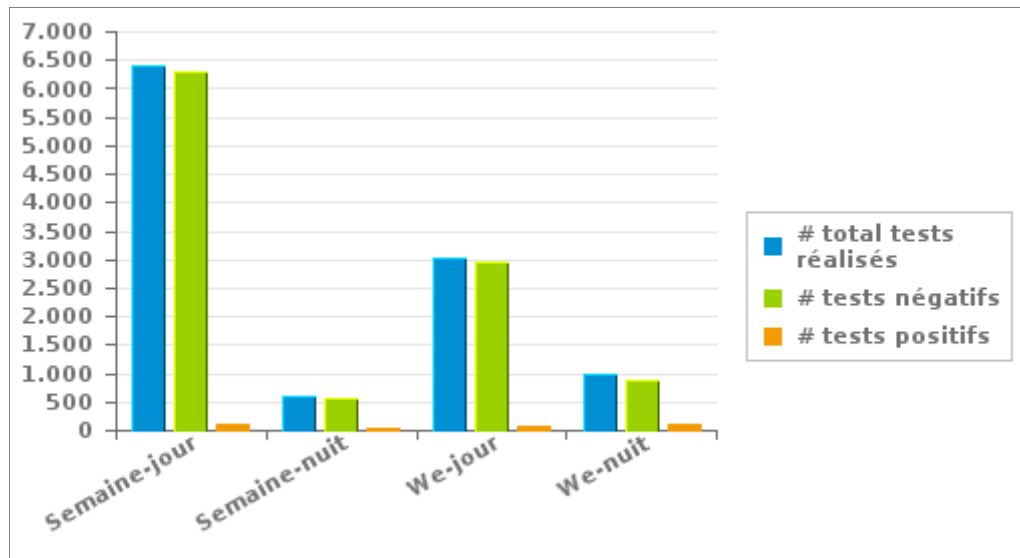
1. Campagne en cours

Votre province a réalisé 11.018 tests dont 2,74 % étaient positifs

	Semaine			WE			TOTAL
	Jour	Nuit	sous-total	Jour	Nuit	sous-total	
# total tests réalisés	6.403	597	7.000	3.031	987	4.018	11.018
# tests négatifs	6.310	547	6.857	2.968	891	3.859	10.716
# tests d'haleine positifs	61	42	103	43	77	120	223
# tests d'haleine alert	32	8	40	20	19	39	79
# tests positifs	93	50	143	63	96	159	302

Nombre de tests négatifs = nombre de tests d'haleine négatifs + nombre de pré-tests négatifs

Nombre de tests positifs = nombre de tests d'haleine positifs + nombre de tests d'haleine alert





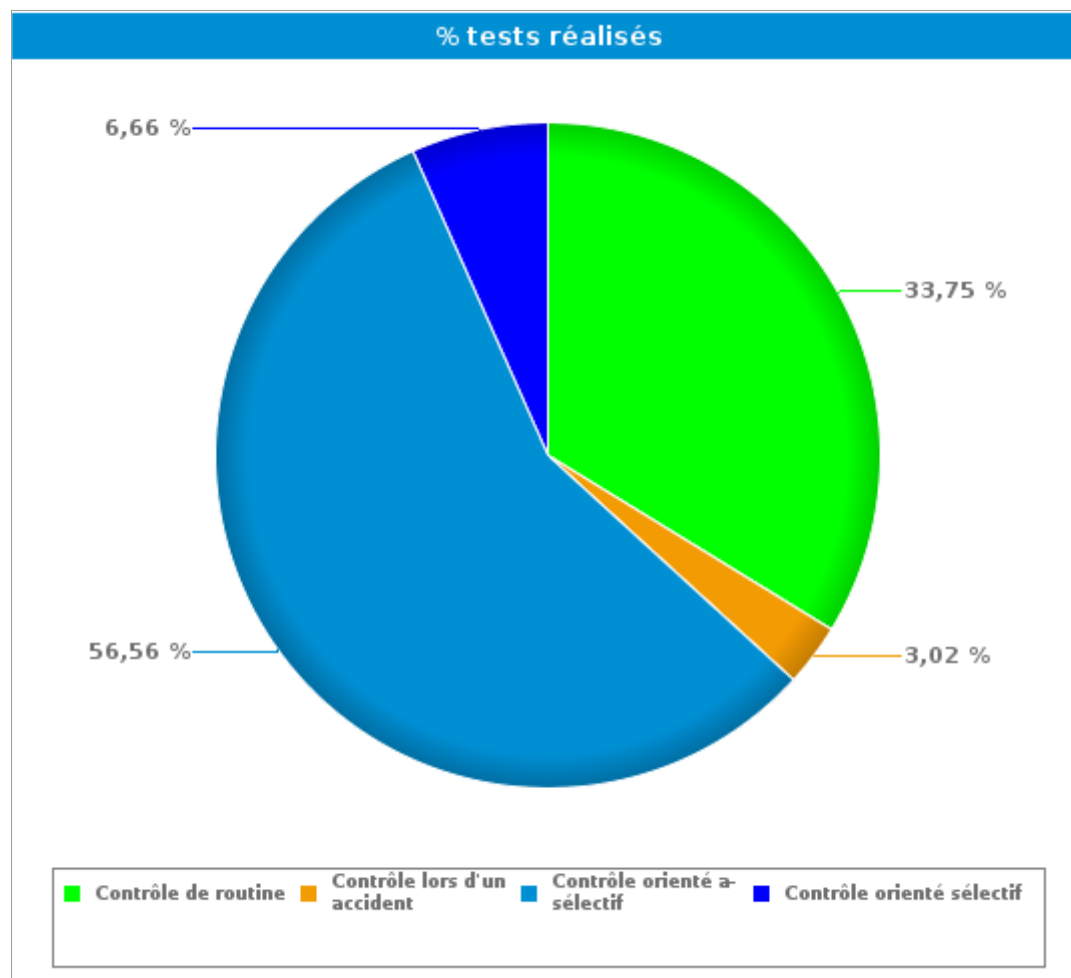
Campagne Bob d'été 2023

02/06/2023-28/08/2023

Province: Luxembourg

2. Par type de contrôle

	#	%	
Contrôle de routine	# tests réalisés	3.719	33,75%
	# pré-tests négatifs	3.448	41,00%
	# tests d'haleine négatifs	209	9,06%
	# tests d'haleine alert	18	22,78%
	# tests d'haleine positifs	44	19,73%
Contrôle lors d'un accident	# tests réalisés	333	3,02%
	# pré-tests négatifs	26	0,31%
	# tests d'haleine négatifs	244	10,58%
	# tests d'haleine positifs	60	26,91%
Contrôle orienté a-sélectif	# tests réalisés	6.232	56,56%
	# pré-tests négatifs	4.370	51,97%
	# tests d'haleine négatifs	1.725	74,77%
	# tests d'haleine alert	53	67,09%
	# tests d'haleine positifs	84	37,67%
Contrôle orienté sélectif	# tests réalisés	734	6,66%
	# pré-tests négatifs	565	6,72%
	# tests d'haleine négatifs	129	5,59%
	# tests d'haleine alert	5	6,33%
	# tests d'haleine positifs	35	15,70%
TOTAL	# tests réalisés	11.018	100,00%
	# pré-tests négatifs	8.409	100,00%
	# tests d'haleine négatifs	2.307	100,00%
	# tests d'haleine alert	79	100,00%
	# tests d'haleine positifs	223	100,00%



Contrôle de routine = « s'apprête à conduire » et « Conducteur (hors accident de roulage)»

Contrôle lors d'un accident = « Accident de roulage avec lésions corporelles » + « accident de roulage avec dégâts matériels »



Campagne Bob d'été 2023

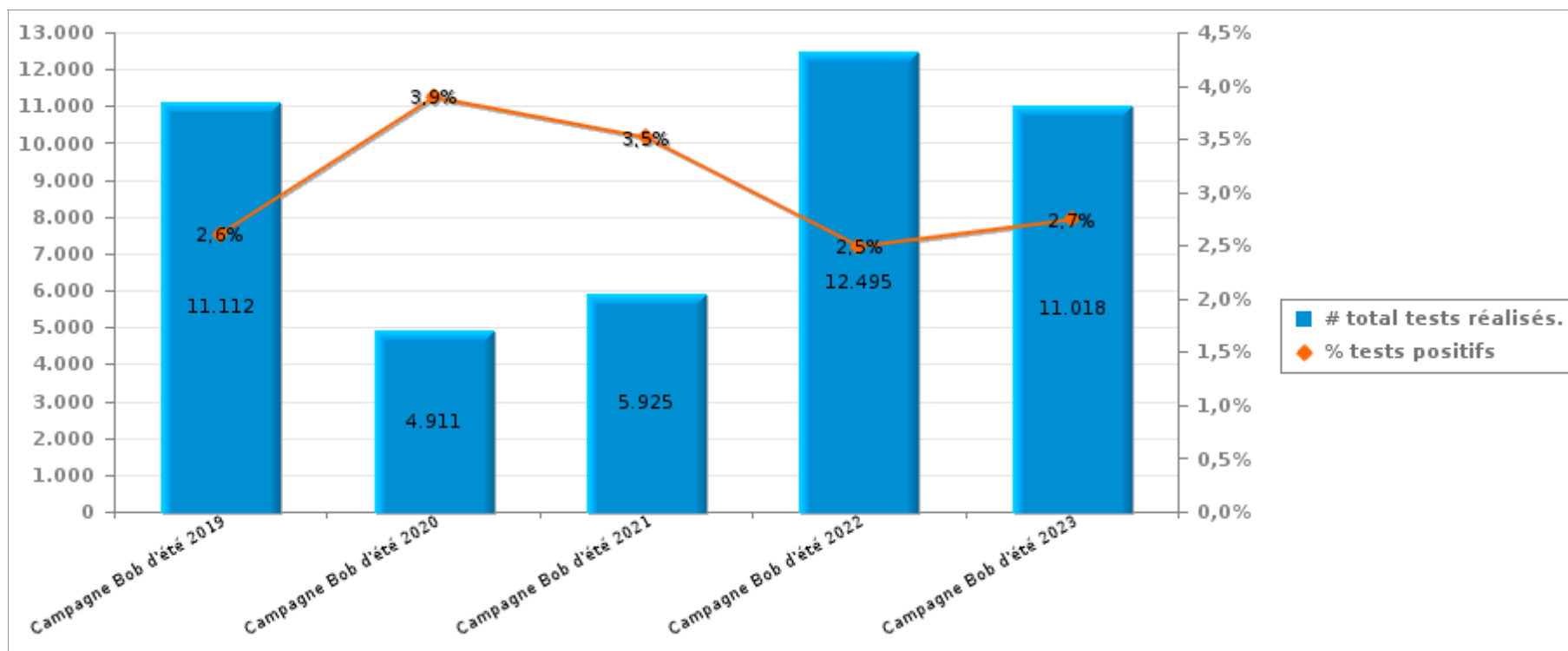
02/06/2023-28/08/2023

Province: Luxembourg

3. Comparaison avec les campagnes BOB précédentes

	Campagne Bob d'été 2019	Campagne Bob d'été 2020	Campagne Bob d'été 2021	Campagne Bob d'été 2022	Campagne Bob d'été 2023
# tests réalisés	11.112	4.911	5.925	12.495	11.018
# tests haleine alert	69	32	39	69	79
# tests haleine positifs	221	159	169	242	223
# tests positifs	290	191	208	311	302

Nombre de tests positifs = nombre de tests d'haleine positifs + nombre de tests d'haleine alert





Campagne Bob d'été 2023

02/06/2023-28/08/2023

Province: Luxembourg

4. Annexe1

		Semaine			WE			TOTAL
		Semaine -jour	Semaine -nuit	Sous-total	We-jour	We-nuit	Sous-total	
Accident de roulage avec dégâts matériels	Nombre de pré-tests réalisés	18	0	18	5	3	8	26
	Nombre de pré-tests négatifs	18	0	18	5	2	7	25
	Nombre de pré-tests positifs	0	0	0	0	1	1	1
	Nombre de tests d'haleine réalisés	116	15	131	48	25	73	204
	Nombre de tests d'haleine négatifs	107	5	112	39	7	46	158
	Nombre de tests d'haleine alert	1	1	2	0	0	0	2
	Nombre de tests d'haleine positifs	8	9	17	9	18	27	44
	Nombre de refus alcool	0	0	0	0	0	0	0
	Nombre de prises de sang	0	0	0	0	0	0	0
	Nombre de retraits de permis	4	8	12	3	9	12	24
Accident de roulage avec lésions corporelles	Nombre de pré-tests réalisés	1	0	1	0	0	0	1
	Nombre de pré-tests négatifs	1	0	1	0	0	0	1
	Nombre de pré-tests positifs	0	0	0	0	0	0	0
	Nombre de tests d'haleine réalisés	60	8	68	32	3	35	103
	Nombre de tests d'haleine négatifs	53	3	56	29	1	30	86
	Nombre de tests d'haleine alert	0	1	1	0	0	0	1
	Nombre de tests d'haleine positifs	7	4	11	3	2	5	16
	Nombre de refus alcool	0	0	0	0	0	0	0
	Nombre de prises de sang	1	0	1	0	0	0	1
	Nombre de retraits de permis	4	3	7	1	1	2	9
Conducteur (hors accident de roulage)	Nombre de pré-tests réalisés	2.136	185	2.321	1.013	176	1.189	3.510
	Nombre de pré-tests négatifs	2.121	179	2.300	980	168	1.148	3.448
	Nombre de pré-tests positifs	15	6	21	33	8	41	62
	Nombre de tests d'haleine réalisés	128	29	157	55	57	112	269
	Nombre de tests d'haleine négatifs	109	16	125	41	42	83	208
	Nombre de tests d'haleine alert	6	2	8	5	5	10	18
	Nombre de tests d'haleine positifs	13	11	24	9	10	19	43
	Nombre de refus alcool	0	0	0	0	0	0	0
	Nombre de prises de sang	0	0	0	0	1	1	1
	Nombre de retraits de permis	6	6	12	7	7	14	26
S'apprête a conduire	Nombre de pré-tests réalisés	0	0	0	0	0	0	0
	Nombre de pré-tests négatifs	0	0	0	0	0	0	0
	Nombre de pré-tests positifs	0	0	0	0	0	0	0
	Nombre de tests d'haleine réalisés	0	0	0	1	1	2	2
	Nombre de tests d'haleine négatifs	0	0	0	1	0	1	1
	Nombre de tests d'haleine alert	0	0	0	0	0	0	0
	Nombre de tests d'haleine positifs	0	0	0	0	1	1	1
	Nombre de refus alcool	0	0	0	0	0	0	0
	Nombre de prises de sang	0	0	0	0	0	0	0
	Nombre de retraits de permis	0	0	0	0	0	0	0



Campagne Bob d'été 2023

02/06/2023-28/08/2023

Province: Luxembourg

		Semaine			WE			TOTAL
		Semaine -jour	Semaine -nuit	Sous-total	We-jour	We-nuit	Sous-total	
Contrôle orienté a-sélectif	Nombre de pré-tests réalisés	2.505	176	2.681	1.412	455	1.867	4.548
	Nombre de pré-tests négatifs	2.455	176	2.631	1.332	407	1.739	4.370
	Nombre de pré-tests positifs	50	0	50	80	48	128	178
	Nombre de tests d'haleine réalisés	1.153	88	1.241	387	234	621	1.862
	Nombre de tests d'haleine négatifs	1.102	73	1.175	360	190	550	1.725
	Nombre de tests d'haleine alert	23	3	26	13	14	27	53
	Nombre de tests d'haleine positifs	28	12	40	14	30	44	84
	Nombre de refus alcool	0	0	0	0	0	0	0
	Nombre de prises de sang	0	0	0	0	0	0	0
	Nombre de retraits de permis	10	4	14	7	12	19	33
	Nombre heures-hommes pdt contrôle	538	303	841	168	207	375	1.216
	Nombre de véhicules contrôlés	3.596	264	3.860	1.698	641	2.339	6.199
	Nombre d'heures de contrôle	180	136	316	58	39	97	413
Nb d'agents présents pdt contrôle	380	56	436	168	160	328	764	
Contrôle orienté sélectif	Nombre de pré-tests réalisés	278	71	349	177	74	251	600
	Nombre de pré-tests négatifs	272	62	334	170	61	231	565
	Nombre de pré-tests positifs	6	9	15	7	13	20	35
	Nombre de tests d'haleine réalisés	79	40	119	21	29	50	169
	Nombre de tests d'haleine négatifs	72	33	105	11	13	24	129
	Nombre de tests d'haleine alert	2	1	3	2	0	2	5
	Nombre de tests d'haleine positifs	5	6	11	8	16	24	35
	Nombre de refus alcool	0	1	1	0	1	1	2
	Nombre de prises de sang	0	0	0	0	0	0	0
	Nombre de retraits de permis	1	3	4	1	6	7	11
	Nombre heures-hommes pdt contrôle	112	73	185	45	44	89	274
	Nombre de véhicules contrôlés	351	105	456	189	90	279	735
	Nombre d'heures de contrôle	44	33	77	20	21	41	118
Nb d'agents présents pdt contrôle	185	87	272	97	81	178	450	

		Semaine			WE			TOTAL
		Semaine -jour	Semaine -nuit	Sous-total	We-jour	We-nuit	Sous-total	
TOTAL	Nombre de pré-tests réalisés	4.938	432	5.370	2.607	708	3.315	8.685
	Nombre de pré-tests négatifs	4.867	417	5.284	2.487	638	3.125	8.409
	Nombre de pré-tests positifs	71	15	86	120	70	190	276
	Nombre de tests d'haleine réalisés	1.536	180	1.716	544	349	893	2.609
	Nombre de tests d'haleine négatifs	1.443	130	1.573	481	253	734	2.307
	Nombre de tests d'haleine alert	32	8	40	20	19	39	79
	Nombre de tests d'haleine positifs	61	42	103	43	77	120	223
	Nombre de refus alcool	0	1	1	0	1	1	2
	Nombre de prises de sang	1	0	1	0	1	1	2
	Nombre de retraits de permis	25	24	49	19	35	54	103
	Nbre heures-hommes pdt contrôle	651	376	1.026	213	250	464	1.490
	Nombre de véhicules contrôlés	6.424	599	7.023	3.010	982	3.992	11.015
	Nombre d'heures de contrôle	224	169	393	78	60	138	531
	Nbre d'agents présents pdt contrôle	899	213	1.112	390	340	730	1.842