



Campagne Bob d'été 2023

02/06/2023-28/08/2023

Province: Hainaut

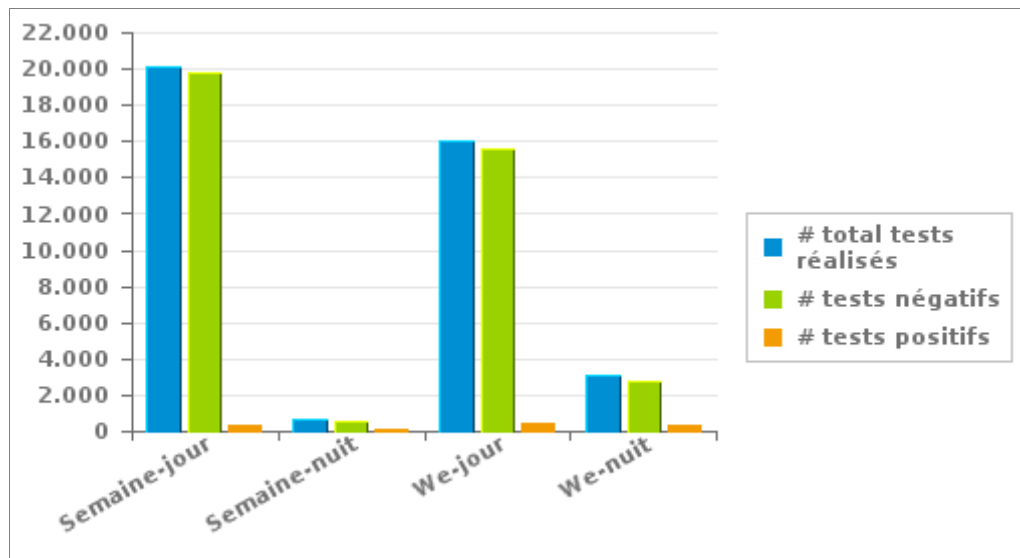
1. Campagne en cours

Votre province a réalisé 39.856 tests dont 2,89 % étaient positifs

	Semaine			WE			TOTAL
	Jour	Nuit	sous-total	Jour	Nuit	sous-total	
# total tests réalisés	20.134	690	20.824	15.980	3.052	19.032	39.856
# tests négatifs	19.805	584	20.389	15.591	2.723	18.314	38.703
# tests d'haleine positifs	252	96	348	269	275	544	892
# tests d'haleine alert	77	10	87	120	54	174	261
# tests positifs	329	106	435	389	329	718	1.153

Nombre de tests négatifs = nombre de tests d'haleine négatifs + nombre de pré-tests négatifs

Nombre de tests positifs = nombre de tests d'haleine positifs + nombre de tests d'haleine alert





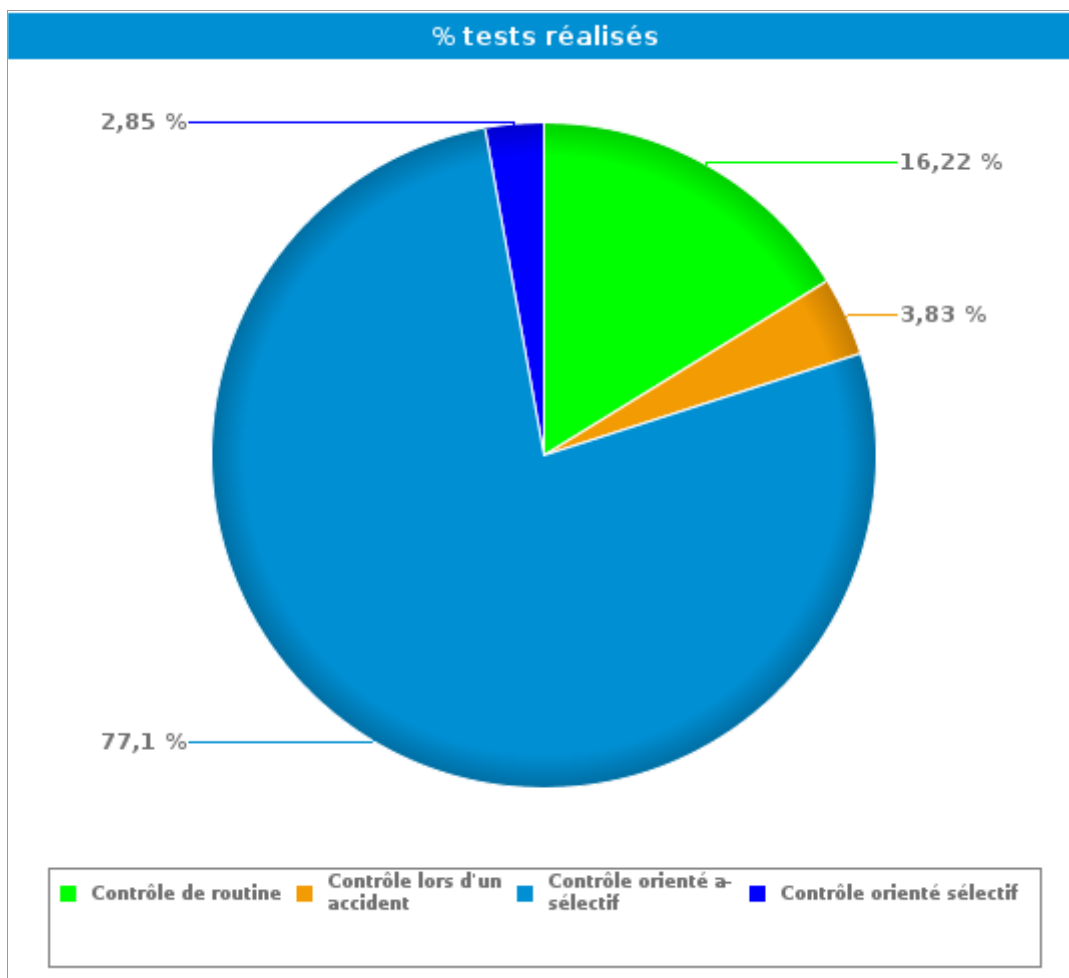
Campagne Bob d'été 2023

02/06/2023-28/08/2023

Province: Hainaut

2. Par type de contrôle

	#	%	
Contrôle de routine	# tests réalisés	6.466	16,22%
	# pré-tests négatifs	4.153	14,27%
	# tests d'haleine négatifs	2.150	22,38%
	# tests d'haleine alert	25	9,58%
	# tests d'haleine positifs	138	15,47%
Contrôle lors d'un accident	# tests réalisés	1.526	3,83%
	# pré-tests négatifs	67	0,23%
	# tests d'haleine négatifs	1.228	12,78%
	# tests d'haleine alert	10	3,83%
	# tests d'haleine positifs	221	24,78%
Contrôle orienté a-sélectif	# tests réalisés	30.730	77,10%
	# pré-tests négatifs	24.305	83,54%
	# tests d'haleine négatifs	5.768	60,03%
	# tests d'haleine alert	205	78,54%
	# tests d'haleine positifs	452	50,67%
Contrôle orienté sélectif	# tests réalisés	1.134	2,85%
	# pré-tests négatifs	570	1,96%
	# tests d'haleine négatifs	462	4,81%
	# tests d'haleine alert	21	8,05%
	# tests d'haleine positifs	81	9,08%
TOTAL	# tests réalisés	39.856	100,00%
	# pré-tests négatifs	29.095	100,00%
	# tests d'haleine négatifs	9.608	100,00%
	# tests d'haleine alert	261	100,00%
	# tests d'haleine positifs	892	100,00%



Contrôle de routine = « s'apprête à conduire » et « Conducteur (hors accident de roulage)»

Contrôle lors d'un accident = « Accident de roulage avec lésions corporelles » + « accident de roulage avec dégâts matériels »



Campagne Bob d'été 2023

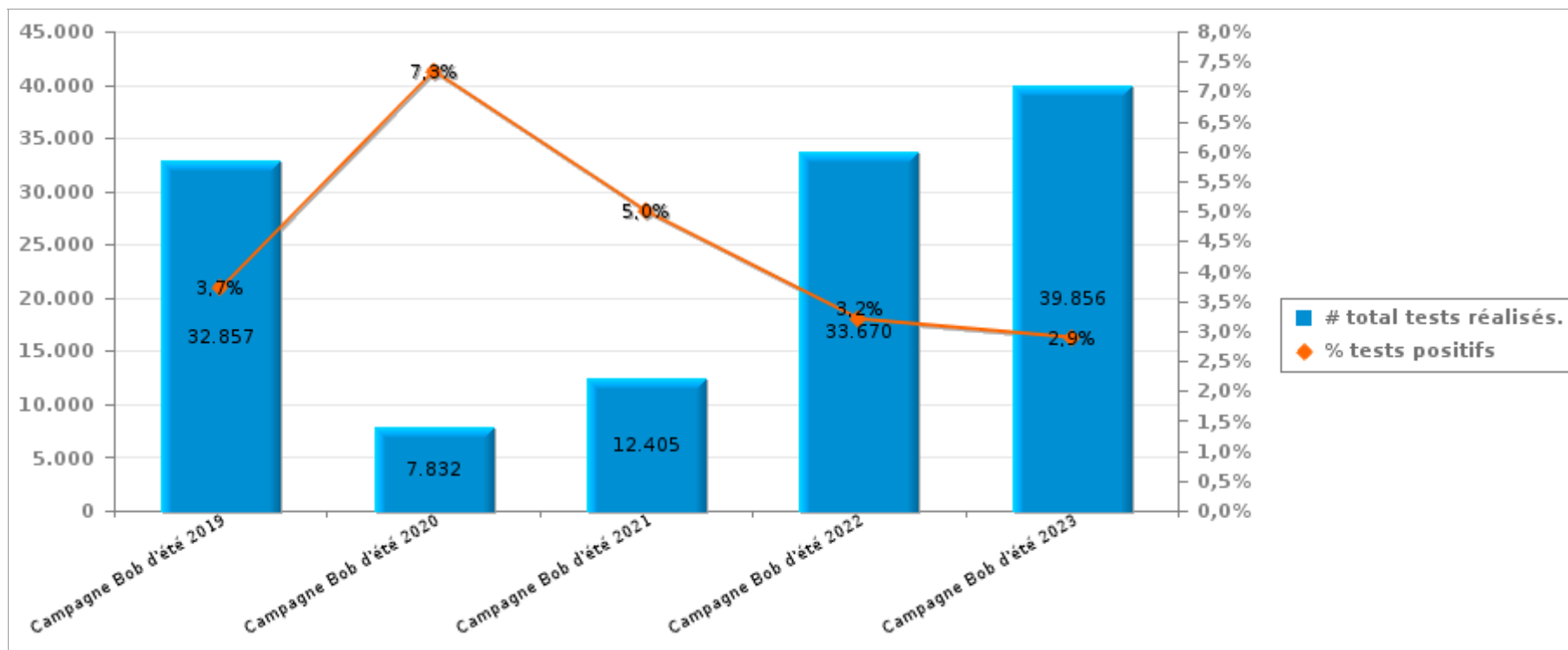
02/06/2023-28/08/2023

Province: Hainaut

3. Comparaison avec les campagnes BOB précédentes

	Campagne Bob d'été 2019	Campagne Bob d'été 2020	Campagne Bob d'été 2021	Campagne Bob d'été 2022	Campagne Bob d'été 2023
# tests réalisés	32.857	7.832	12.405	33.670	39.856
# tests haleine alert	354	78	117	249	261
# tests haleine positifs	868	497	503	829	892
# tests positifs	1.222	575	620	1.078	1.153

Nombre de tests positifs = nombre de tests d'haleine positifs + nombre de tests d'haleine alert





Campagne Bob d'été 2023

02/06/2023-28/08/2023

Province: Hainaut

4. Annexe1

		Semaine			WE			TOTAL
		Semaine -jour	Semaine -nuit	Sous-total	We-jour	We-nuit	Sous-total	
Accident de roulage avec dégâts matériels	Nombre de pré-tests réalisés	38	4	42	11	5	16	58
	Nombre de pré-tests négatifs	36	4	40	11	4	15	55
	Nombre de pré-tests positifs	2	0	2	0	1	1	3
	Nombre de tests d'haleine réalisés	707	81	788	155	102	257	1.045
	Nombre de tests d'haleine négatifs	656	50	706	122	56	178	884
	Nombre de tests d'haleine alert	2	1	3	0	2	2	5
	Nombre de tests d'haleine positifs	49	30	79	33	44	77	156
	Nombre de refus alcool	0	0	0	0	0	0	0
	Nombre de prises de sang	0	1	1	0	0	0	1
Nombre de retraits de permis	33	23	56	16	31	47	103	
Accident de roulage avec lésions corporelles	Nombre de pré-tests réalisés	4	0	4	0	8	8	12
	Nombre de pré-tests négatifs	4	0	4	0	8	8	12
	Nombre de pré-tests positifs	0	0	0	0	0	0	0
	Nombre de tests d'haleine réalisés	253	33	286	98	30	128	414
	Nombre de tests d'haleine négatifs	230	19	249	83	12	95	344
	Nombre de tests d'haleine alert	3	0	3	2	0	2	5
	Nombre de tests d'haleine positifs	20	14	34	13	18	31	65
	Nombre de refus alcool	0	0	0	0	0	0	0
	Nombre de prises de sang	1	0	1	2	2	4	5
Nombre de retraits de permis	10	7	17	8	12	20	37	
Conducteur (hors accident de roulage)	Nombre de pré-tests réalisés	2.947	116	3.063	748	382	1.130	4.193
	Nombre de pré-tests négatifs	2.920	116	3.036	736	381	1.117	4.153
	Nombre de pré-tests positifs	27	0	27	12	1	13	40
	Nombre de tests d'haleine réalisés	1.606	61	1.667	496	145	641	2.308
	Nombre de tests d'haleine négatifs	1.560	36	1.596	456	93	549	2.145
	Nombre de tests d'haleine alert	8	1	9	8	8	16	25
	Nombre de tests d'haleine positifs	38	24	62	32	44	76	138
	Nombre de refus alcool	0	1	1	1	2	3	4
	Nombre de prises de sang	0	0	0	0	0	0	0
Nombre de retraits de permis	15	16	31	13	35	48	79	
S'apprête a conduire	Nombre de pré-tests réalisés	0	0	0	0	0	0	0
	Nombre de pré-tests négatifs	0	0	0	0	0	0	0
	Nombre de pré-tests positifs	0	0	0	0	0	0	0
	Nombre de tests d'haleine réalisés	4	0	4	1	0	1	5
	Nombre de tests d'haleine négatifs	4	0	4	1	0	1	5
	Nombre de tests d'haleine alert	0	0	0	0	0	0	0
	Nombre de tests d'haleine positifs	0	0	0	0	0	0	0
	Nombre de refus alcool	0	0	0	0	0	0	0
	Nombre de prises de sang	0	0	0	0	0	0	0
Nombre de retraits de permis	0	0	0	0	0	0	0	



Campagne Bob d'été 2023

02/06/2023-28/08/2023

Province: Hainaut

		Semaine			WE			TOTAL
		Semaine -jour	Semaine -nuit	Sous-total	We-jour	We-nuit	Sous-total	
Contrôle orienté a-sélectif	Nombre de pré-tests réalisés	12.532	324	12.856	10.936	1.779	12.715	25.571
	Nombre de pré-tests négatifs	12.208	298	12.506	10.181	1.618	11.799	24.305
	Nombre de pré-tests positifs	324	26	350	755	161	916	1.266
	Nombre de tests d'haleine réalisés	1.956	63	2.019	3.896	510	4.406	6.425
	Nombre de tests d'haleine négatifs	1.768	37	1.805	3.619	344	3.963	5.768
	Nombre de tests d'haleine alert	59	8	67	104	34	138	205
	Nombre de tests d'haleine positifs	129	18	147	173	132	305	452
	Nombre de refus alcool	1	0	1	0	1	1	2
	Nombre de prises de sang	1	0	1	0	0	0	1
	Nombre de retraits de permis	76	13	89	100	79	179	268
	Nombre heures-hommes pdt contrôle	1.867	86	1.953	1.992	488	2.480	4.433
	Nombre de véhicules contrôlés	13.498	361	13.859	11.438	2.022	13.460	27.319
	Nombre d'heures de contrôle	527	18	546	368	88	456	1.002
Nb d'agents présents pdt contrôle	1.556	87	1.643	1.125	421	1.546	3.189	
Contrôle orienté sélectif	Nombre de pré-tests réalisés	316	0	316	293	19	312	628
	Nombre de pré-tests négatifs	274	0	274	278	18	296	570
	Nombre de pré-tests positifs	42	0	42	15	1	16	58
	Nombre de tests d'haleine réalisés	166	34	200	128	236	364	564
	Nombre de tests d'haleine négatifs	145	24	169	104	189	293	462
	Nombre de tests d'haleine alert	5	0	5	6	10	16	21
	Nombre de tests d'haleine positifs	16	10	26	18	37	55	81
	Nombre de refus alcool	0	0	0	0	0	0	0
	Nombre de prises de sang	0	0	0	0	0	0	0
	Nombre de retraits de permis	6	6	12	10	25	35	47
	Nombre heures-hommes pdt contrôle	146	14	160	135	131	266	425
	Nombre de véhicules contrôlés	440	34	474	420	259	679	1.153
	Nombre d'heures de contrôle	41	3	44	22	25	47	91
Nb d'agents présents pdt contrôle	142	28	170	81	136	217	387	

		Semaine			WE			TOTAL
		Semaine -jour	Semaine -nuit	Sous-total	We-jour	We-nuit	Sous-total	
TOTAL	Nombre de pré-tests réalisés	15.837	444	16.281	11.988	2.193	14.181	30.462
	Nombre de pré-tests négatifs	15.442	418	15.860	11.206	2.029	13.235	29.095
	Nombre de pré-tests positifs	395	26	421	782	164	946	1.367
	Nombre de tests d'haleine réalisés	4.692	272	4.964	4.774	1.023	5.797	10.761
	Nombre de tests d'haleine négatifs	4.363	166	4.529	4.385	694	5.079	9.608
	Nombre de tests d'haleine alert	77	10	87	120	54	174	261
	Nombre de tests d'haleine positifs	252	96	348	269	275	544	892
	Nombre de refus alcool	1	1	2	1	3	4	6
	Nombre de prises de sang	2	1	3	2	2	4	7
	Nombre de retraits de permis	140	65	205	147	182	329	534
	Nbre heures-hommes pdt contrôle	2.012	100	2.113	2.127	619	2.746	4.859
	Nombre de véhicules contrôlés	19.451	691	20.142	13.364	2.957	16.321	36.463
	Nombre d'heures de contrôle	568	21	590	390	113	503	1.092
	Nbre d'agents présents pdt contrôle	2.467	228	2.695	1.440	727	2.167	4.862