



Campagne Bob d'été 2023

02/06/2023-28/08/2023

Province: Brabant Wallon

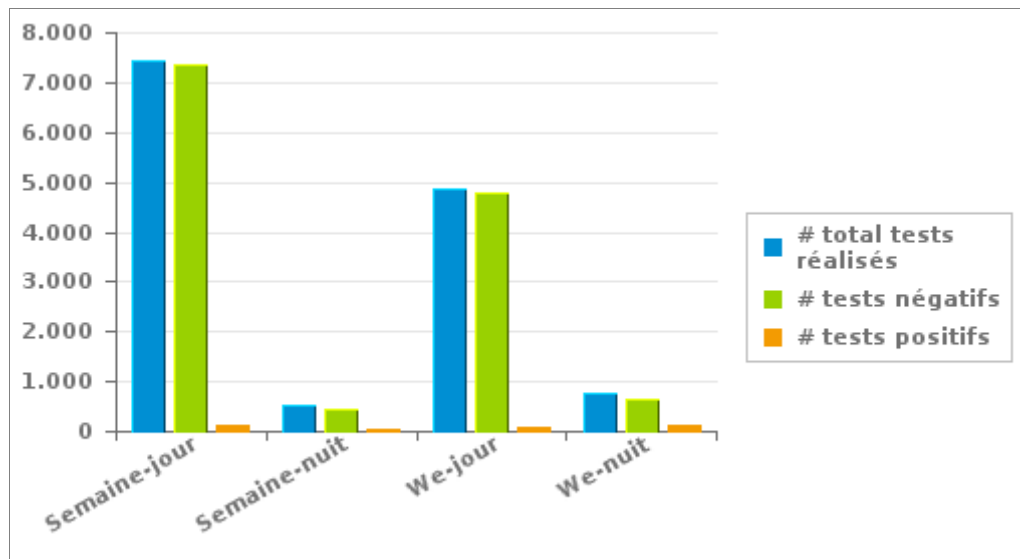
1. Campagne en cours

Votre province a réalisé 13.584 tests dont 2,70 % étaient positifs

	Semaine			WE			TOTAL
	Jour	Nuit	sous-total	Jour	Nuit	sous-total	
# total tests réalisés	7.450	504	7.954	4.878	752	5.630	13.584
# tests négatifs	7.349	447	7.796	4.783	638	5.421	13.217
# tests d'haleine positifs	56	45	101	59	84	143	244
# tests d'haleine alert	45	12	57	36	30	66	123
# tests positifs	101	57	158	95	114	209	367

Nombre de tests négatifs = nombre de tests d'haleine négatifs + nombre de pré-tests négatifs

Nombre de tests positifs = nombre de tests d'haleine positifs + nombre de tests d'haleine alert





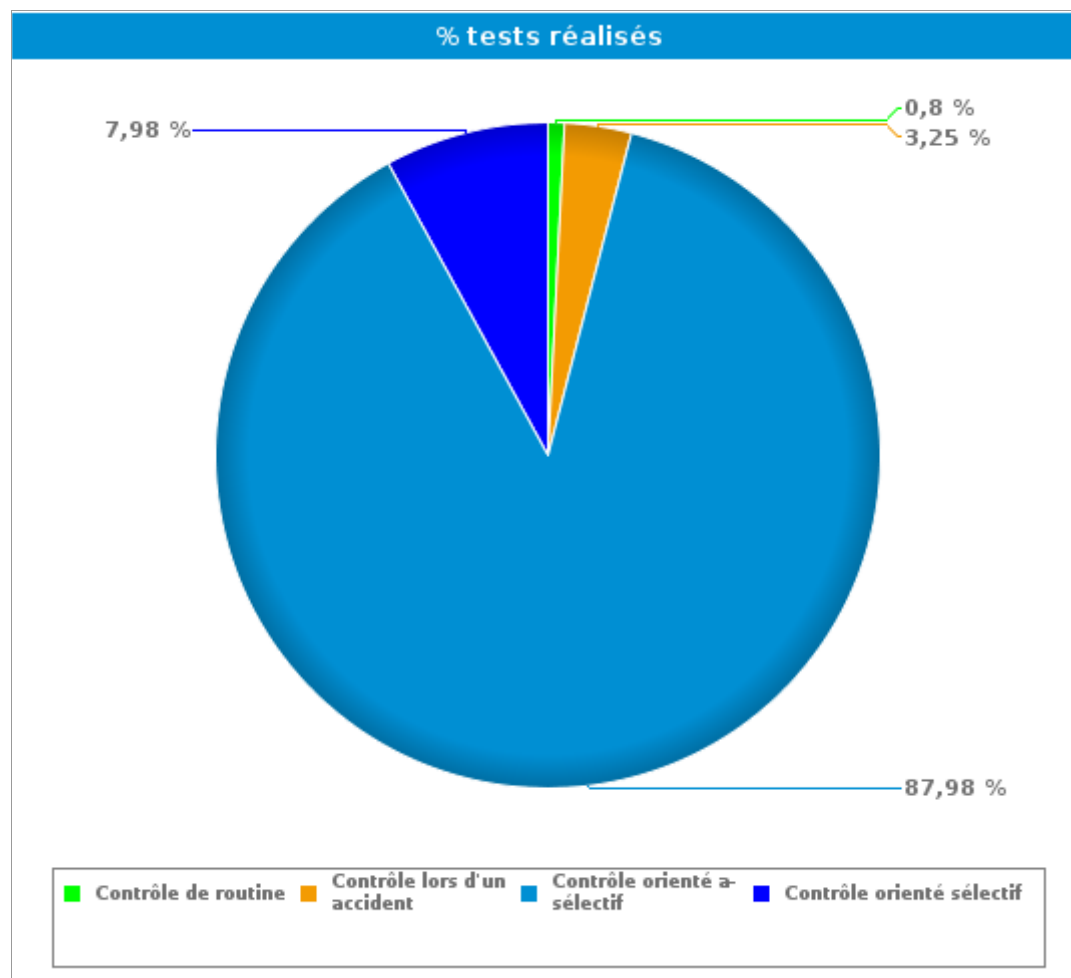
Campagne Bob d'été 2023

02/06/2023-28/08/2023

Province: Brabant Wallon

2. Par type de contrôle

	#	%	
Contrôle de routine	# tests réalisés	108	0,80%
	# pré-tests négatifs	6	0,07%
	# tests d'haleine négatifs	52	1,13%
	# tests d'haleine alert	4	3,25%
	# tests d'haleine positifs	46	18,85%
Contrôle lors d'un accident	# tests réalisés	441	3,25%
	# pré-tests négatifs	0	0,00%
	# tests d'haleine négatifs	383	8,29%
	# tests d'haleine alert	5	4,07%
	# tests d'haleine positifs	53	21,72%
Contrôle orienté a-sélectif	# tests réalisés	11.951	87,98%
	# pré-tests négatifs	7.669	89,21%
	# tests d'haleine négatifs	4.052	87,71%
	# tests d'haleine alert	100	81,30%
	# tests d'haleine positifs	130	53,28%
Contrôle orienté sélectif	# tests réalisés	1.084	7,98%
	# pré-tests négatifs	922	10,72%
	# tests d'haleine négatifs	133	2,88%
	# tests d'haleine alert	14	11,38%
	# tests d'haleine positifs	15	6,15%
TOTAL	# tests réalisés	13.584	100,00%
	# pré-tests négatifs	8.597	100,00%
	# tests d'haleine négatifs	4.620	100,00%
	# tests d'haleine alert	123	100,00%
	# tests d'haleine positifs	244	100,00%



Contrôle de routine = « s'apprête à conduire » et « Conducteur (hors accident de roulage)»

Contrôle lors d'un accident = « Accident de roulage avec lésions corporelles » + « accident de roulage avec dégâts matériels »



Campagne Bob d'été 2023

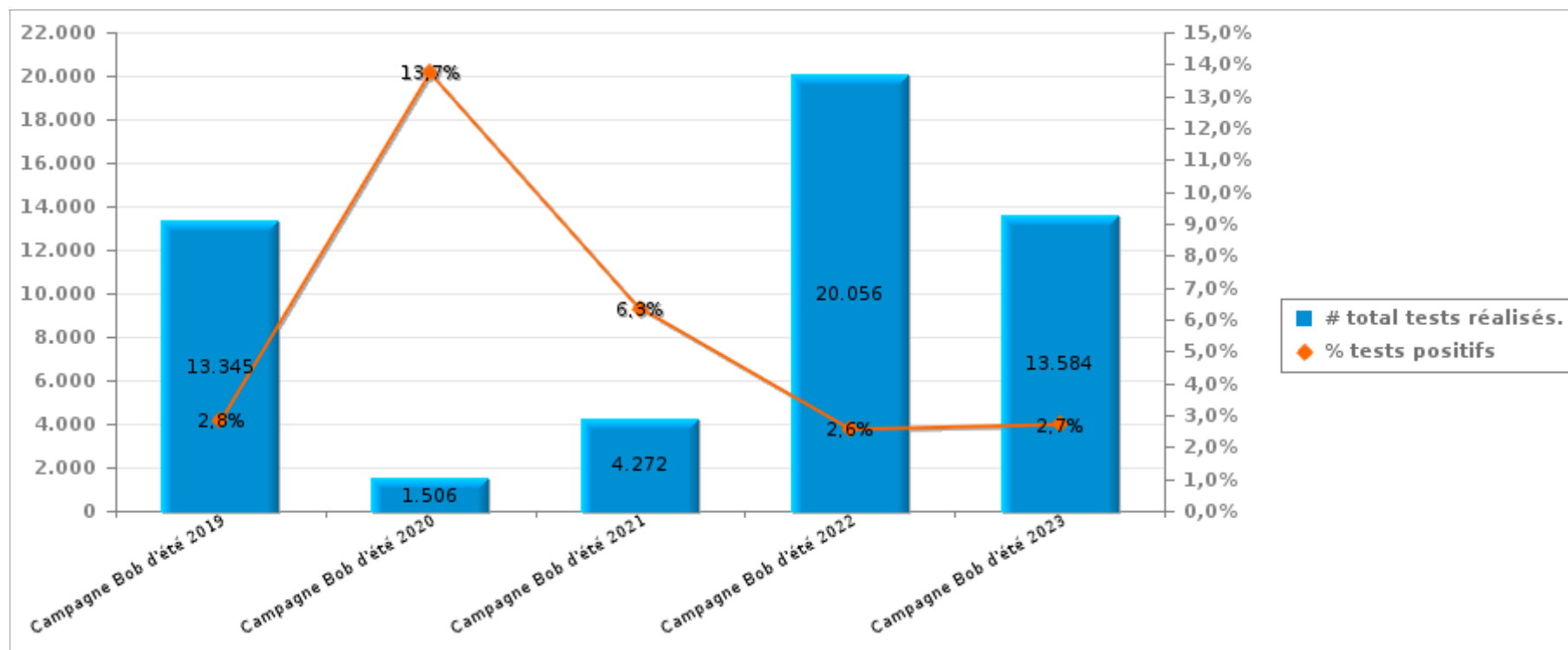
02/06/2023-28/08/2023

Province: Brabant Wallon

3. Comparaison avec les campagnes BOB précédentes

	Campagne Bob d'été 2019	Campagne Bob d'été 2020	Campagne Bob d'été 2021	Campagne Bob d'été 2022	Campagne Bob d'été 2023
# tests réalisés	13.345	1.506	4.272	20.056	13.584
# tests haleine alert	121	42	72	174	123
# tests haleine positifs	255	165	199	338	244
# tests positifs	376	207	271	512	367

Nombre de tests positifs = nombre de tests d'haleine positifs + nombre de tests d'haleine alert





Campagne Bob d'été 2023

02/06/2023-28/08/2023

Province: Brabant Wallon

4. Annexe1

		Semaine			WE			TOTAL
		Semaine -jour	Semaine -nuit	Sous-total	We-jour	We-nuit	Sous-total	
Accident de roulage avec dégâts matériels	Nombre de pré-tests réalisés	2	0	2	0	1	1	3
	Nombre de pré-tests négatifs	0	0	0	0	0	0	0
	Nombre de pré-tests positifs	2	0	2	0	1	1	3
	Nombre de tests d'haleine réalisés	198	19	217	60	25	85	302
	Nombre de tests d'haleine négatifs	191	16	207	49	9	58	265
	Nombre de tests d'haleine alert	0	0	0	0	1	1	1
	Nombre de tests d'haleine positifs	7	3	10	11	15	26	36
	Nombre de refus alcool	0	0	0	0	0	0	0
	Nombre de prises de sang	1	0	1	0	1	1	2
Nombre de retraits de permis	5	2	7	9	14	23	30	
Accident de roulage avec lésions corporelles	Nombre de pré-tests réalisés	0	0	0	0	0	0	0
	Nombre de pré-tests négatifs	0	0	0	0	0	0	0
	Nombre de pré-tests positifs	0	0	0	0	0	0	0
	Nombre de tests d'haleine réalisés	87	9	96	28	15	43	139
	Nombre de tests d'haleine négatifs	83	7	90	21	7	28	118
	Nombre de tests d'haleine alert	2	0	2	0	2	2	4
	Nombre de tests d'haleine positifs	2	2	4	7	6	13	17
	Nombre de refus alcool	0	0	0	0	1	1	1
	Nombre de prises de sang	0	0	0	1	0	1	1
Nombre de retraits de permis	4	2	6	6	5	11	17	
Conducteur (hors accident de roulage)	Nombre de pré-tests réalisés	2	0	2	0	5	5	7
	Nombre de pré-tests négatifs	2	0	2	0	4	4	6
	Nombre de pré-tests positifs	0	0	0	0	1	1	1
	Nombre de tests d'haleine réalisés	17	34	51	12	38	50	101
	Nombre de tests d'haleine négatifs	13	17	30	8	14	22	52
	Nombre de tests d'haleine alert	1	2	3	0	1	1	4
	Nombre de tests d'haleine positifs	3	15	18	4	23	27	45
	Nombre de refus alcool	0	0	0	0	0	0	0
	Nombre de prises de sang	0	0	0	0	0	0	0
Nombre de retraits de permis	3	12	15	4	20	24	39	
S'apprête a conduire	Nombre de pré-tests réalisés	0	0	0	0	0	0	0
	Nombre de pré-tests négatifs	0	0	0	0	0	0	0
	Nombre de pré-tests positifs	0	0	0	0	0	0	0
	Nombre de tests d'haleine réalisés	0	0	0	0	1	1	1
	Nombre de tests d'haleine négatifs	0	0	0	0	0	0	0
	Nombre de tests d'haleine alert	0	0	0	0	0	0	0
	Nombre de tests d'haleine positifs	0	0	0	0	1	1	1
	Nombre de refus alcool	0	0	0	0	0	0	0
	Nombre de prises de sang	0	0	0	0	0	0	0
Nombre de retraits de permis	0	0	0	0	0	0	0	



Campagne Bob d'été 2023

02/06/2023-28/08/2023

Province: Brabant Wallon

		Semaine			WE			TOTAL
		Semaine -jour	Semaine -nuit	Sous-total	We-jour	We-nuit	Sous-total	
Contrôle orienté a-sélectif	Nombre de pré-tests réalisés	5.303	332	5.635	1.827	500	2.327	7.962
	Nombre de pré-tests négatifs	5.163	301	5.464	1.769	436	2.205	7.669
	Nombre de pré-tests positifs	140	31	171	58	64	122	293
	Nombre de tests d'haleine réalisés	1.055	111	1.166	2.946	170	3.116	4.282
	Nombre de tests d'haleine négatifs	983	80	1.063	2.877	112	2.989	4.052
	Nombre de tests d'haleine alert	34	10	44	33	23	56	100
	Nombre de tests d'haleine positifs	38	21	59	36	35	71	130
	Nombre de refus alcool	0	0	0	0	0	0	0
	Nombre de prises de sang	0	0	0	0	0	0	0
	Nombre de retraits de permis	38	25	63	45	43	88	151
	Nombre heures-hommes pdt contrôle	751	135	886	540	213	753	1.638
	Nombre de véhicules contrôlés	6.171	411	6.582	4.715	605	5.320	11.902
	Nombre d'heures de contrôle	181	31	212	107	41	149	360
Nb d'agents présents pdt contrôle	775	199	974	423	253	676	1.650	
Contrôle orienté sélectif	Nombre de pré-tests réalisés	881	8	889	31	29	60	949
	Nombre de pré-tests négatifs	861	7	868	29	25	54	922
	Nombre de pré-tests positifs	20	1	21	2	4	6	27
	Nombre de tests d'haleine réalisés	67	23	90	34	38	72	162
	Nombre de tests d'haleine négatifs	53	19	72	30	31	61	133
	Nombre de tests d'haleine alert	8	0	8	3	3	6	14
	Nombre de tests d'haleine positifs	6	4	10	1	4	5	15
	Nombre de refus alcool	0	0	0	0	0	0	0
	Nombre de prises de sang	0	0	0	0	0	0	0
	Nombre de retraits de permis	4	3	7	1	4	5	12
	Nombre heures-hommes pdt contrôle	139	36	175	29	45	74	250
	Nombre de véhicules contrôlés	944	32	976	65	61	126	1.102
	Nombre d'heures de contrôle	37	12	49	8	12	20	68
Nb d'agents présents pdt contrôle	151	51	202	55	63	118	320	

		Semaine			WE			TOTAL
		Semaine -jour	Semaine -nuit	Sous-total	We-jour	We-nuit	Sous-total	
TOTAL	Nombre de pré-tests réalisés	6.188	340	6.528	1.858	535	2.393	8.921
	Nombre de pré-tests négatifs	6.026	308	6.334	1.798	465	2.263	8.597
	Nombre de pré-tests positifs	162	32	194	60	70	130	324
	Nombre de tests d'haleine réalisés	1.424	196	1.620	3.080	287	3.367	4.987
	Nombre de tests d'haleine négatifs	1.323	139	1.462	2.985	173	3.158	4.620
	Nombre de tests d'haleine alert	45	12	57	36	30	66	123
	Nombre de tests d'haleine positifs	56	45	101	59	84	143	244
	Nombre de refus alcool	0	0	0	0	1	1	1
	Nombre de prises de sang	1	0	1	1	1	2	3
	Nombre de retraits de permis	54	44	98	65	86	151	249
	Nbre heures-hommes pdt contrôle	891	170	1.061	569	258	827	1.888
	Nombre de véhicules contrôlés	7.426	507	7.933	4.883	753	5.636	13.569
	Nombre d'heures de contrôle	217	43	260	115	53	168	429
	Nbre d'agents présents pdt contrôle	1.177	329	1.506	544	441	985	2.491