



Campagne Bob d'été 2023

02/06/2023-28/08/2023

Province: Antwerpen

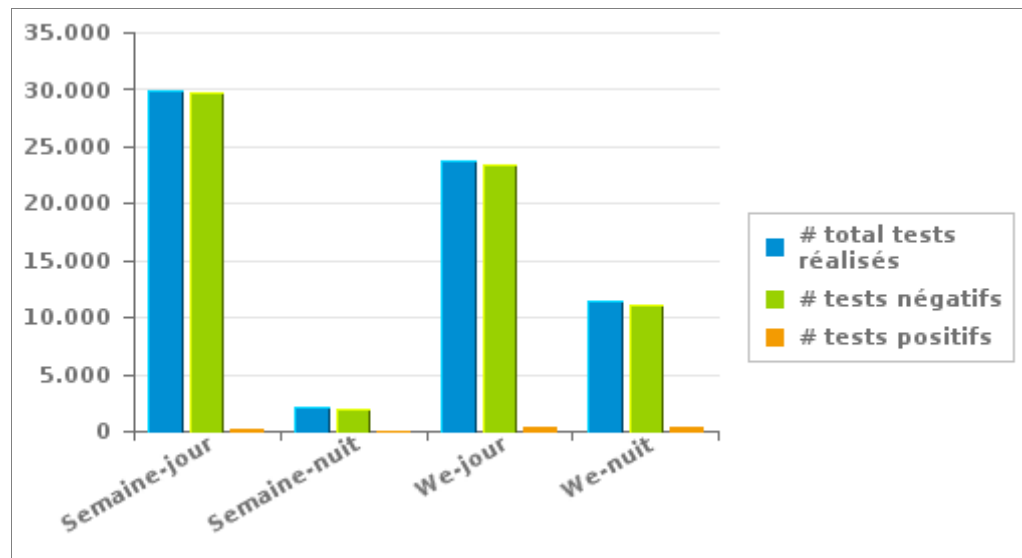
1. Campagne en cours

Votre province a réalisé 67.269 tests dont 1,55 % étaient positifs

	Semaine			WE			TOTAL
	Jour	Nuit	sous-total	Jour	Nuit	sous-total	
# total tests réalisés	29.891	2.062	31.953	23.803	11.513	35.316	67.269
# tests négatifs	29.678	1.991	31.669	23.458	11.097	34.555	66.224
# tests d'haleine positifs	117	52	169	194	272	466	635
# tests d'haleine alert	96	19	115	151	144	295	410
# tests positifs	213	71	284	345	416	761	1.045

Nombre de tests négatifs = nombre de tests d'haleine négatifs + nombre de pré-tests négatifs

Nombre de tests positifs = nombre de tests d'haleine positifs + nombre de tests d'haleine alert





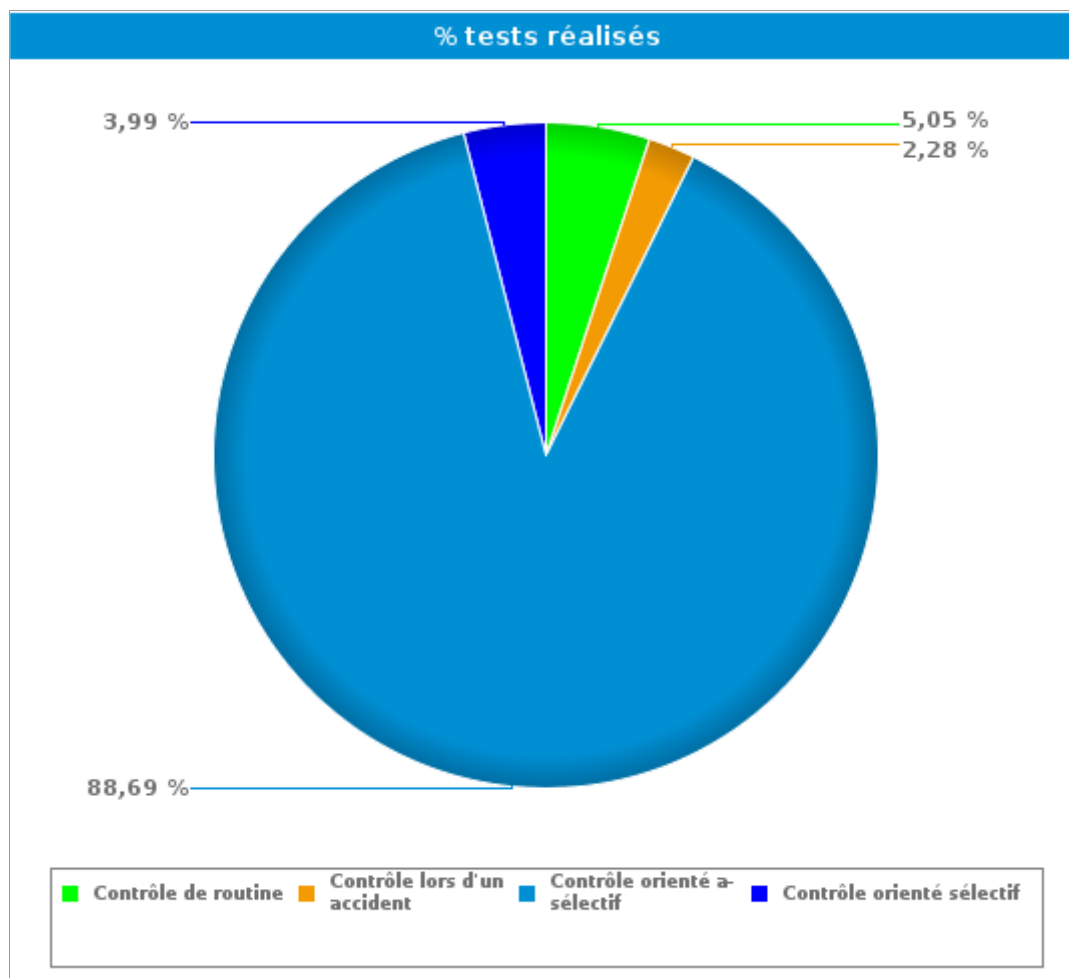
Campagne Bob d'été 2023

02/06/2023-28/08/2023

Province: Antwerpen

2. Par type de contrôle

	#	%	
Contrôle de routine	# tests réalisés	3.394	5,05%
	# pré-tests négatifs	2.123	4,45%
	# tests d'haleine négatifs	1.186	6,42%
	# tests d'haleine alert	9	2,20%
	# tests d'haleine positifs	76	11,97%
Contrôle lors d'un accident	# tests réalisés	1.531	2,28%
	# pré-tests négatifs	78	0,16%
	# tests d'haleine négatifs	1.345	7,28%
	# tests d'haleine alert	8	1,95%
	# tests d'haleine positifs	100	15,75%
Contrôle orienté a-sélectif	# tests réalisés	59.659	88,69%
	# pré-tests négatifs	43.835	91,81%
	# tests d'haleine négatifs	15.008	81,21%
	# tests d'haleine alert	376	91,71%
	# tests d'haleine positifs	440	69,29%
Contrôle orienté sélectif	# tests réalisés	2.685	3,99%
	# pré-tests négatifs	1.708	3,58%
	# tests d'haleine négatifs	941	5,09%
	# tests d'haleine alert	17	4,15%
	# tests d'haleine positifs	19	2,99%
TOTAL	# tests réalisés	67.269	100,00%
	# pré-tests négatifs	47.744	100,00%
	# tests d'haleine négatifs	18.480	100,00%
	# tests d'haleine alert	410	100,00%
	# tests d'haleine positifs	635	100,00%



Contrôle de routine = « s'apprête à conduire » et « Conducteur (hors accident de roulage)»

Contrôle lors d'un accident = « Accident de roulage avec lésions corporelles » + « accident de roulage avec dégâts matériels »



Campagne Bob d'été 2023

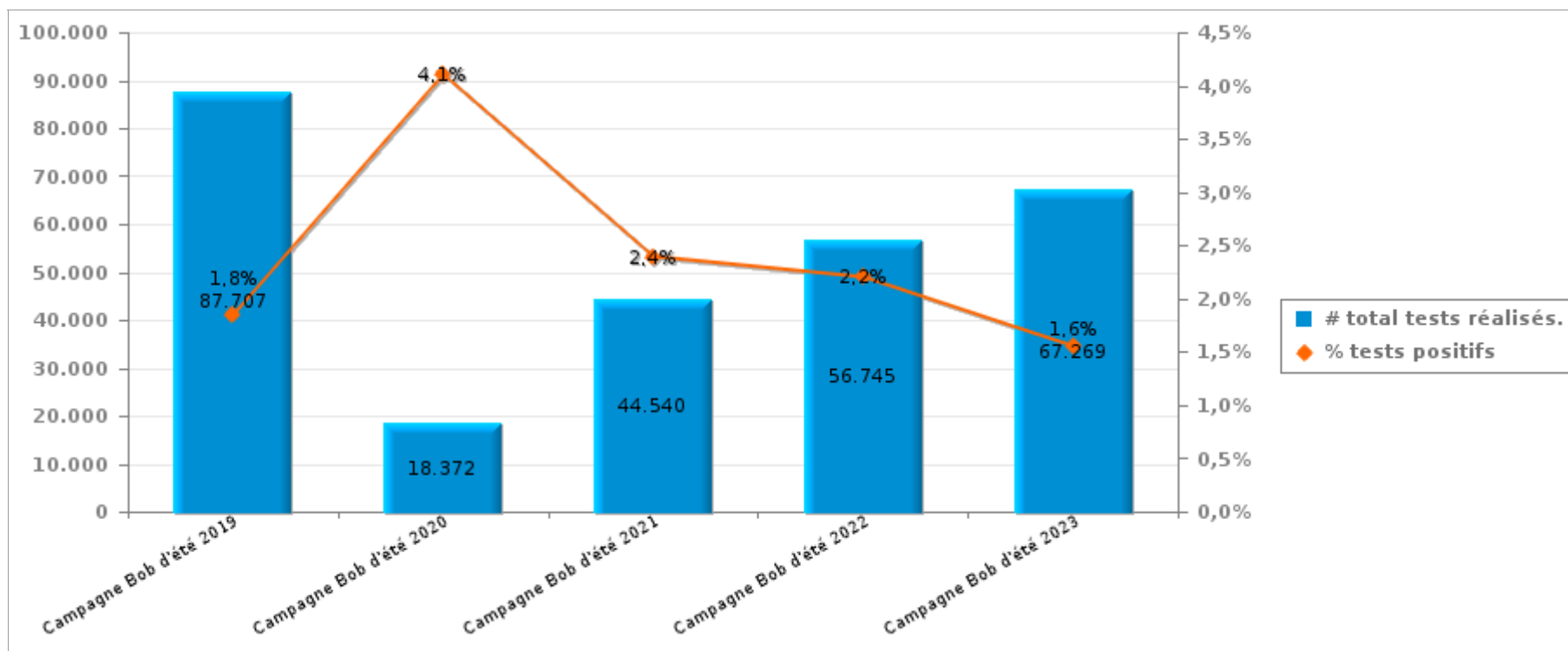
02/06/2023-28/08/2023

Province: Antwerpen

3. Comparaison avec les campagnes BOB précédentes

	Campagne Bob d'été 2019	Campagne Bob d'été 2020	Campagne Bob d'été 2021	Campagne Bob d'été 2022	Campagne Bob d'été 2023
# tests réalisés	87.707	18.372	44.540	56.745	67.269
# tests haleine alert	647	280	406	527	410
# tests haleine positifs	974	474	661	723	635
# tests positifs	1.621	754	1.067	1.250	1.045

Nombre de tests positifs = nombre de tests d'haleine positifs + nombre de tests d'haleine alert





Campagne Bob d'été 2023

02/06/2023-28/08/2023

Province: Antwerpen

4. Annexe1

		Semaine			WE			TOTAL
		Semaine -jour	Semaine -nuit	Sous-total	We-jour	We-nuit	Sous-total	
Accident de roulage avec dégâts matériels	Nombre de pré-tests réalisés	22	4	26	20	10	30	56
	Nombre de pré-tests négatifs	19	4	23	16	3	19	42
	Nombre de pré-tests positifs	3	0	3	4	7	11	14
	Nombre de tests d'haleine réalisés	582	47	629	160	57	217	846
	Nombre de tests d'haleine négatifs	562	36	598	138	34	172	770
	Nombre de tests d'haleine alert	1	1	2	2	2	4	6
	Nombre de tests d'haleine positifs	19	10	29	20	21	41	70
	Nombre de refus alcool	1	0	1	2	0	2	3
	Nombre de prises de sang	0	0	0	1	0	1	1
Nombre de retraits de permis	12	7	19	12	11	23	42	
Accident de roulage avec lésions corporelles	Nombre de pré-tests réalisés	27	1	28	8	2	10	38
	Nombre de pré-tests négatifs	27	0	27	8	1	9	36
	Nombre de pré-tests positifs	0	1	1	0	1	1	2
	Nombre de tests d'haleine réalisés	472	16	488	82	37	119	607
	Nombre de tests d'haleine négatifs	463	13	476	78	21	99	575
	Nombre de tests d'haleine alert	1	0	1	1	0	1	2
	Nombre de tests d'haleine positifs	8	3	11	3	16	19	30
	Nombre de refus alcool	0	0	0	0	0	0	0
	Nombre de prises de sang	0	1	1	0	0	0	1
Nombre de retraits de permis	6	2	8	0	8	8	16	
Conducteur (hors accident de roulage)	Nombre de pré-tests réalisés	978	238	1.216	745	173	918	2.134
	Nombre de pré-tests négatifs	975	232	1.207	736	161	897	2.104
	Nombre de pré-tests positifs	3	6	9	9	12	21	30
	Nombre de tests d'haleine réalisés	718	77	795	350	126	476	1.271
	Nombre de tests d'haleine négatifs	704	62	766	315	105	420	1.186
	Nombre de tests d'haleine alert	0	1	1	7	1	8	9
	Nombre de tests d'haleine positifs	14	14	28	28	20	48	76
	Nombre de refus alcool	0	0	0	1	0	1	1
	Nombre de prises de sang	0	0	0	0	0	0	0
Nombre de retraits de permis	12	9	21	11	14	25	46	
S'apprête a conduire	Nombre de pré-tests réalisés	19	0	19	0	0	0	19
	Nombre de pré-tests négatifs	19	0	19	0	0	0	19
	Nombre de pré-tests positifs	0	0	0	0	0	0	0
	Nombre de tests d'haleine réalisés	0	0	0	0	0	0	0
	Nombre de tests d'haleine négatifs	0	0	0	0	0	0	0
	Nombre de tests d'haleine alert	0	0	0	0	0	0	0
	Nombre de tests d'haleine positifs	0	0	0	0	0	0	0
	Nombre de refus alcool	0	0	0	0	0	0	0
	Nombre de prises de sang	0	0	0	0	0	0	0
Nombre de retraits de permis	0	0	0	0	0	0	0	



Campagne Bob d'été 2023

02/06/2023-28/08/2023

Province: Antwerpen

		Semaine			WE			TOTAL
		Semaine -jour	Semaine -nuit	Sous-total	We-jour	We-nuit	Sous-total	
Contrôle orienté a-sélectif	Nombre de pré-tests réalisés	20.617	1.271	21.888	16.196	7.036	23.232	45.120
	Nombre de pré-tests négatifs	20.209	1.214	21.423	15.742	6.670	22.412	43.835
	Nombre de pré-tests positifs	408	57	465	454	366	820	1.285
	Nombre de tests d'haleine réalisés	6.242	332	6.574	5.046	4.204	9.250	15.824
	Nombre de tests d'haleine négatifs	6.075	294	6.369	4.773	3.866	8.639	15.008
	Nombre de tests d'haleine alert	92	16	108	135	133	268	376
	Nombre de tests d'haleine positifs	75	22	97	138	205	343	440
	Nombre de refus alcool	0	0	0	0	0	0	0
	Nombre de prises de sang	1	0	1	0	0	0	1
	Nombre de retraits de permis	34	10	44	64	93	157	201
	Nombre heures-hommes pdt contrôle	1.594	242	1.836	1.599	1.301	2.900	4.736
	Nombre de véhicules contrôlés	25.459	1.502	26.961	20.065	10.781	30.846	57.807
	Nombre d'heures de contrôle	480	97	577	309	222	531	1.108
Nb d'agents présents pdt contrôle	1.405	410	1.815	890	1.006	1.896	3.711	
Contrôle orienté sélectif	Nombre de pré-tests réalisés	442	129	571	930	314	1.244	1.815
	Nombre de pré-tests négatifs	438	126	564	929	215	1.144	1.708
	Nombre de pré-tests positifs	4	3	7	1	99	100	107
	Nombre de tests d'haleine réalisés	190	14	204	734	39	773	977
	Nombre de tests d'haleine négatifs	187	10	197	723	21	744	941
	Nombre de tests d'haleine alert	2	1	3	6	8	14	17
	Nombre de tests d'haleine positifs	1	3	4	5	10	15	19
	Nombre de refus alcool	0	0	0	0	1	1	1
	Nombre de prises de sang	0	0	0	0	1	1	1
	Nombre de retraits de permis	1	0	1	2	2	4	5
	Nombre heures-hommes pdt contrôle	129	10	139	75	206	281	420
	Nombre de véhicules contrôlés	565	140	705	1.705	479	2.184	2.889
	Nombre d'heures de contrôle	34	5	39	24	29	52	91
Nb d'agents présents pdt contrôle	75	14	89	60	73	133	222	

		Semaine			WE			TOTAL
		Semaine -jour	Semaine -nuit	Sous-total	We-jour	We-nuit	Sous-total	
TOTAL	Nombre de pré-tests réalisés	22.105	1.643	23.748	17.899	7.535	25.434	49.182
	Nombre de pré-tests négatifs	21.687	1.576	23.263	17.431	7.050	24.481	47.744
	Nombre de pré-tests positifs	418	67	485	468	485	953	1.438
	Nombre de tests d'haleine réalisés	8.204	486	8.690	6.372	4.463	10.835	19.525
	Nombre de tests d'haleine négatifs	7.991	415	8.406	6.027	4.047	10.074	18.480
	Nombre de tests d'haleine alert	96	19	115	151	144	295	410
	Nombre de tests d'haleine positifs	117	52	169	194	272	466	635
	Nombre de refus alcool	1	0	1	3	1	4	5
	Nombre de prises de sang	1	1	2	1	1	2	4
	Nombre de retraits de permis	65	28	93	89	128	217	310
	Nbre heures-hommes pdt contrôle	1.723	252	1.974	1.675	1.507	3.182	5.156
	Nombre de véhicules contrôlés	28.858	2.020	30.878	23.345	11.646	34.991	65.869
	Nombre d'heures de contrôle	514	102	616	333	251	583	1.199
	Nbre d'agents présents pdt contrôle	2.262	533	2.795	1.253	1.255	2.508	5.303